




Kennziffer
B VII 2-4/G

Wahl zum Bayerischen Landtag am 28. September 2008

Endgültiges Ergebnis

Regionalergebnisse



Impressum

Erscheinungstermin Mai 2009

Kennziffer B VII 2 - 4/G

Verleger, Herausgeber und Druck Bayerisches Landesamt für Statistik und Datenverarbeitung
Neuhauser Straße 8, 80331 München
Briefanschrift: 80288 München

Telefon 089 2119-205

Telefax 089 2119-457

E-Mail vertrieb@statistik.bayern.de

Internet www.statistik.bayern.de

- © Bayerisches Landesamt für Statistik und Datenverarbeitung, München 2009
Alle Veröffentlichungen oder Daten sind Werke im Sinne § 2 Urheberrechtsgesetz. Die Verwendung, Vervielfältigung und/oder Verbreitung von Veröffentlichungen oder Daten gleich welchen Mediums (Print, Datenträger, Datei etc.) – auch auszugsweise – ist nur mit Quellenangabe gestattet.
Sie bedarf der vorherigen Genehmigung bei Nutzung für gewerbliche Zwecke, bei entgeltlicher Verbreitung oder bei Weitergabe an Dritte sowie bei Weiterverbreitung über elektronische Systeme und/oder Datenträger. Sofern in den Produkten auf das Vorhandensein von Copyrightrechten Dritter hingewiesen wird, sind die in deren Produkten ausgewiesenen Copyrightbestimmungen zu wahren. Alle übrigen Rechte bleiben vorbehalten.

Inhaltsverzeichnis

| | Seite |
|--|-------|
| Abkürzungen | 2 |
| Erläuterungen | 2 |
| Tabellen | |
| 1. Ergebnisse der Landtagswahl 2008 nach Regierungsbezirken, Kreisen und Gemeinden | |
| Oberbayern | 4 |
| Niederbayern | 44 |
| Oberpfalz | 64 |
| Oberfranken | 82 |
| Mittelfranken | 100 |
| Unterfranken | 116 |
| Schwaben | 140 |
| 2. Ergebnisse der Landtagswahl 2008 in München, Nürnberg, Würzburg und Augsburg nach Stadtbezirken | 166 |
| 3. Ergebnisse der Landtagswahl 2008 nach Gemeindegrößenklassen | 178 |
| Schaubilder | |

Abkürzungen

Wahlkreisvorschläge

| Kurzbezeichnung oder in dieser Veröffentlichung verwendete Abkürzung | Name |
|--|--|
| BP | Bayernpartei |
| BB | BÜRGER-BLOCK e.V. |
| BüSo | Bürgerrechtsbewegung Solidarität |
| CSU | Christlich-Soziale Union in Bayern e.V. |
| DIE LINKE | DIE LINKE |
| DIE VIOLETTEN | Die Violetten - für spirituelle Politik |
| FDP | Freie Demokratische Partei |
| FW FREIE WÄHLER | FW FREIE WÄHLER Bayern e.V. |
| GRÜNE | BÜNDNIS 90/DIE GRÜNEN |
| NPD | Nationaldemokratische Partei Deutschlands |
| ödp | Ökologisch-Demokratische Partei / Bündnis für Familien |
| REP | DIE REPUBLIKANER |
| RRP | Rentnerinnen und Rentner Partei |
| SPD | Sozialdemokratische Partei Deutschlands |

Sonstige Abkürzungen

| | |
|-----------|------------------|
| dav. | davon |
| Lfd. Nr. | Laufende Nummer |
| Schl. Nr. | Schlüssel Nummer |
| Zus. | Zusammen |

Erläuterungen

Zeichenerklärungen

| | |
|---|--|
| – | nichts vorhanden, keine Veränderung |
| x | Tabellenfach gesperrt, da Aussage nicht sinnvoll |

Einheiten und Benennungen

| | |
|---|---------|
| % | Prozent |
|---|---------|

Gebiet

| | |
|---------|------------------|
| GKSt | Große Kreisstadt |
| Krfr.St | Kreisfreie Stadt |
| Lkr | Landkreis |
| M | Markt |
| St | Stadt |

Tabellen

1. Ergebnisse der Landtagswahl 2008 nach

| Schl. Nr. | Gebiet | Stimm- berechtigte | | Wähler | | Art der Stimme | Ungültige Stimmen | | Gültige Stimmen | | Von den gültigen Stimmen entfielen auf | | | | | | | | | |
|--------------|--------|-----------------------|---|------------------------------|---|-------------------|----------------------|---|--------------------|---|--|---|-----|---|-------|----|--------------------|----|-----|----|
| | | Nicht- wähler | | Wahlbe- teiligung in % | | | Anzahl | % | Anzahl | % | CSU | | SPD | | GRÜNE | | FW FREIE WÄHLER | | FDP | |
| | | 1 | 2 | 3 | 4 | | | | | | 5 | 6 | 7 | 8 | 9 | 10 | 11 | 12 | 13 | 14 |
| | | | | | | | | | | | | | | | | | | | | |

Zusammenstellung nach Regierungsbezirken

| | | | | | | | | | | | | | | | | | |
|---|------------------------------|-----------|-----------|---|---------|-----|------------|-----------|------|-----------|------|---------|------|-----------|------|---------|------|
| 1 | Oberbayern | 3 089 041 | 1 842 163 | G | 65 347 | 1,8 | 3 618 682 | 1 421 917 | 39,3 | 697 742 | 19,3 | 473 780 | 13,1 | 317 491 | 8,8 | 363 189 | 10,0 |
| | | 1 246 878 | 59,6 | E | 26 135 | 1,4 | 1 815 929 | 712 274 | 39,2 | 348 511 | 19,2 | 224 705 | 12,4 | 170 613 | 9,4 | 181 762 | 10,0 |
| 2 | Niederbayern | 919 436 | 495 227 | G | 14 794 | 1,5 | 975 648 | 444 184 | 45,5 | 137 724 | 14,1 | 56 653 | 5,8 | 125 458 | 12,9 | 80 227 | 8,2 |
| | | 424 209 | 53,9 | E | 5 214 | 1,1 | 490 006 | 217 201 | 44,3 | 75 629 | 15,4 | 27 616 | 5,6 | 63 968 | 13,1 | 39 918 | 8,1 |
| 3 | Oberpfalz | 842 653 | 490 652 | G | 16 159 | 1,6 | 965 101 | 429 047 | 44,5 | 182 162 | 18,9 | 54 141 | 5,6 | 131 458 | 13,6 | 56 320 | 5,8 |
| | | 352 001 | 58,2 | E | 6 415 | 1,3 | 484 219 | 206 738 | 42,7 | 93 856 | 19,4 | 26 562 | 5,5 | 71 221 | 14,7 | 29 274 | 6,0 |
| 4 | Oberfranken | 857 540 | 495 705 | G | 18 336 | 1,8 | 973 051 | 434 827 | 44,7 | 206 271 | 21,2 | 65 368 | 6,7 | 104 208 | 10,7 | 64 160 | 6,6 |
| | | 361 835 | 57,8 | E | 4 975 | 1,0 | 490 717 | 220 727 | 45,0 | 104 096 | 21,2 | 31 603 | 6,4 | 54 840 | 11,2 | 31 059 | 6,3 |
| 5 | Mittelfranken | 1 261 932 | 747 623 | G | 18 779 | 1,3 | 1 476 334 | 645 628 | 43,7 | 333 871 | 22,6 | 128 135 | 8,7 | 136 918 | 9,3 | 90 117 | 6,1 |
| | | 514 309 | 59,2 | E | 7 908 | 1,1 | 739 665 | 308 757 | 41,7 | 181 371 | 24,5 | 62 513 | 8,5 | 67 653 | 9,1 | 47 373 | 6,4 |
| 6 | Unterfranken | 1 024 234 | 592 696 | G | 21 420 | 1,8 | 1 163 947 | 550 648 | 47,3 | 194 646 | 16,7 | 98 175 | 8,4 | 119 103 | 10,2 | 78 484 | 6,7 |
| | | 431 538 | 57,9 | E | 8 224 | 1,4 | 584 465 | 265 817 | 45,5 | 102 751 | 17,6 | 50 113 | 8,6 | 65 213 | 11,2 | 39 871 | 6,8 |
| 7 | Schwaben | 1 326 581 | 734 290 | G | 28 894 | 2,0 | 1 439 512 | 677 709 | 47,1 | 220 021 | 15,3 | 122 859 | 8,5 | 151 260 | 10,5 | 114 730 | 8,0 |
| | | 592 291 | 55,4 | E | 9 167 | 1,2 | 725 031 | 336 007 | 46,3 | 110 939 | 15,3 | 60 980 | 8,4 | 74 001 | 10,2 | 63 691 | 8,8 |
| 9 | Bayern | 9 321 417 | 5 398 356 | G | 183 729 | 1,7 | 10 612 275 | 4 603 960 | 43,4 | 1 972 437 | 18,6 | 999 111 | 9,4 | 1 085 896 | 10,2 | 847 227 | 8,0 |
| | | 3 923 061 | 57,9 | E | 68 038 | 1,3 | 5 330 032 | 2 267 521 | 42,5 | 1 017 153 | 19,1 | 484 092 | 9,1 | 567 509 | 10,6 | 432 948 | 8,1 |
| | dav. Kreisfreie Städte | 2 515 419 | 1 364 050 | G | 41 045 | 1,5 | 2 686 563 | 1 004 596 | 37,4 | 664 193 | 24,7 | 322 219 | 12,0 | 151 917 | 5,7 | 255 462 | 9,5 |
| | | 1 151 369 | 54,2 | E | 16 443 | 1,2 | 1 347 427 | 498 413 | 37,0 | 342 653 | 25,4 | 153 556 | 11,4 | 79 499 | 5,9 | 128 634 | 9,5 |
| | Landkreise | 6 805 998 | 4 034 306 | G | 142 684 | 1,8 | 7 925 712 | 3 599 364 | 45,4 | 1 308 244 | 16,5 | 676 892 | 8,5 | 933 979 | 11,8 | 591 765 | 7,5 |
| | | 2 771 692 | 59,3 | E | 51 595 | 1,3 | 3 982 605 | 1 769 108 | 44,4 | 674 500 | 16,9 | 330 536 | 8,3 | 488 010 | 12,3 | 304 314 | 7,6 |

Oberbayern

Kreisfreie Städte

| | | | | | | | | | | | | | | | | | |
|-----|----------------------------|-----------|---------|---|--------|-----|-----------|---------|------|---------|------|---------|------|--------|------|---------|------|
| 161 | Ingolstadt | 87 814 | 43 089 | G | 2 045 | 2,4 | 84 123 | 33 568 | 39,9 | 16 605 | 19,7 | 7 074 | 8,4 | 9 666 | 11,5 | 6 858 | 8,2 |
| | | 44 725 | 49,1 | E | 733 | 1,7 | 42 352 | 16 399 | 38,7 | 8 120 | 19,2 | 2 989 | 7,1 | 5 739 | 13,6 | 3 588 | 8,5 |
| 162 | München | 882 602 | 503 018 | G | 13 285 | 1,3 | 992 578 | 315 009 | 31,7 | 279 727 | 28,2 | 143 055 | 14,4 | 40 907 | 4,1 | 124 738 | 12,6 |
| | | 379 584 | 57,0 | E | 6 064 | 1,2 | 496 918 | 159 019 | 32,0 | 144 130 | 29,0 | 65 528 | 13,2 | 21 014 | 4,2 | 62 570 | 12,6 |
| 163 | Rosenheim | 40 902 | 21 314 | G | 962 | 2,3 | 41 662 | 16 962 | 40,7 | 7 576 | 18,2 | 5 371 | 12,9 | 2 646 | 6,4 | 3 477 | 8,3 |
| | | 19 588 | 52,1 | E | 383 | 1,8 | 20 929 | 8 615 | 41,2 | 3 429 | 16,4 | 2 763 | 13,2 | 1 482 | 7,1 | 1 718 | 8,2 |
| | Kreisfreie Städte zusammen | 1 011 318 | 567 421 | G | 16 292 | 1,4 | 1 118 363 | 365 539 | 32,7 | 303 908 | 27,2 | 155 500 | 13,9 | 53 219 | 4,8 | 135 073 | 12,1 |
| | | 443 897 | 56,1 | E | 7 180 | 1,3 | 560 199 | 184 033 | 32,9 | 155 679 | 27,8 | 71 280 | 12,7 | 28 235 | 5,0 | 67 876 | 12,1 |

171 Landkreis Altötting

| | | | | | | | | | | | | | | | | | |
|-----|---------------------------|--------|-------|---|-----|-----|--------|-------|------|-------|------|-------|------|-------|------|-------|------|
| 111 | Altötting, St | 9 731 | 5 072 | G | 322 | 3,2 | 9 822 | 4 546 | 46,3 | 1 133 | 11,5 | 669 | 6,8 | 1 662 | 16,9 | 647 | 6,6 |
| | | 4 659 | 52,1 | E | 113 | 2,2 | 4 959 | 2 131 | 43,0 | 533 | 10,7 | 265 | 5,3 | 1 120 | 22,6 | 319 | 6,4 |
| 112 | Burghausen, St | 13 273 | 7 519 | G | 386 | 2,6 | 14 652 | 5 901 | 40,3 | 3 810 | 26,0 | 1 399 | 9,5 | 753 | 5,1 | 1 532 | 10,5 |
| | | 5 754 | 56,6 | E | 181 | 2,4 | 7 338 | 2 956 | 40,3 | 1 938 | 26,4 | 576 | 7,8 | 425 | 5,8 | 804 | 11,0 |
| 113 | Burgkirchen a.d.Alz | 7 664 | 3 935 | G | 179 | 2,3 | 7 691 | 3 727 | 48,5 | 1 488 | 19,3 | 526 | 6,8 | 673 | 8,8 | 548 | 7,1 |
| | | 3 729 | 51,3 | E | 59 | 1,5 | 3 876 | 1 837 | 47,4 | 785 | 20,3 | 194 | 5,0 | 382 | 9,9 | 299 | 7,7 |
| 114 | Emmerting | 3 081 | 1 773 | G | 102 | 2,9 | 3 444 | 1 463 | 42,5 | 558 | 16,2 | 272 | 7,9 | 520 | 15,1 | 324 | 9,4 |
| | | 1 308 | 57,5 | E | 50 | 2,8 | 1 723 | 732 | 42,5 | 284 | 16,5 | 103 | 6,0 | 285 | 16,5 | 160 | 9,3 |
| 115 | Erlbach | 950 | 605 | G | 26 | 2,1 | 1 184 | 702 | 59,3 | 75 | 6,3 | 65 | 5,5 | 123 | 10,4 | 86 | 7,3 |
| | | 345 | 63,7 | E | 4 | 0,7 | 601 | 363 | 60,4 | 35 | 5,8 | 19 | 3,2 | 71 | 11,8 | 46 | 7,7 |
| 116 | Feichten a.d.Alz | 890 | 544 | G | 16 | 1,5 | 1 072 | 563 | 52,5 | 99 | 9,2 | 144 | 13,4 | 73 | 6,8 | 81 | 7,6 |
| | | 346 | 61,1 | E | 6 | 1,1 | 538 | 289 | 53,7 | 54 | 10,0 | 53 | 9,9 | 39 | 7,2 | 43 | 8,0 |
| 117 | Garching a.d.Alz | 6 645 | 3 511 | G | 140 | 2,0 | 6 882 | 3 395 | 49,3 | 1 082 | 15,7 | 537 | 7,8 | 601 | 8,7 | 515 | 7,5 |
| | | 3 134 | 52,8 | E | 49 | 1,4 | 3 462 | 1 724 | 49,8 | 539 | 15,6 | 206 | 6,0 | 347 | 10,0 | 268 | 7,7 |
| 118 | Haiming | 1 906 | 1 182 | G | 64 | 2,7 | 2 300 | 1 172 | 51,0 | 308 | 13,4 | 175 | 7,6 | 289 | 12,6 | 116 | 5,0 |
| | | 724 | 62,0 | E | 27 | 2,3 | 1 155 | 587 | 50,8 | 154 | 13,3 | 62 | 5,4 | 161 | 13,9 | 63 | 5,5 |
| 119 | Halsbach | 698 | 512 | G | 26 | 2,5 | 998 | 592 | 59,3 | 73 | 7,3 | 94 | 9,4 | 80 | 8,0 | 42 | 4,2 |
| | | 186 | 73,4 | E | 9 | 1,8 | 503 | 297 | 59,0 | 41 | 8,2 | 33 | 6,6 | 51 | 10,1 | 23 | 4,6 |
| 121 | Kastl | 1 993 | 1 272 | G | 46 | 1,8 | 2 498 | 1 071 | 42,9 | 261 | 10,4 | 200 | 8,0 | 568 | 22,7 | 177 | 7,1 |
| | | 721 | 63,8 | E | 17 | 1,3 | 1 255 | 523 | 41,7 | 143 | 11,4 | 73 | 5,8 | 303 | 24,1 | 94 | 7,5 |

Regierungsbezirken, Kreisen und Gemeinden

| Von den gültigen Stimmen entfielen auf | | | | | | | | | | | Schl. Nr. |
|--|----|--------|-----|----|------|----|-----------|---------------|-----|-----|--------------|
| Sonstige | | davon | | | | | | | | | |
| | | REP | ödp | BP | BüSo | BB | DIE LINKE | DIE VIOLETTEN | NPD | RRP | |
| Anzahl | % | Anzahl | | | | | | | | | |
| 17 | 18 | 19 | 20 | 21 | 22 | 23 | 24 | 25 | 26 | 27 | |

Zusammenstellung nach Regierungsbezirken

| | | | | | | | | | | | |
|-----------|------|---------|---------|---------|-------|-------|---------|--------|---------|--------|---------|
| 344 563 | 9,5 | 40 547 | 63 656 | 62 561 | 1 222 | x | 138 789 | 10 800 | 26 988 | x | 1 |
| 178 064 | 9,8 | 20 930 | 34 758 | 33 580 | 178 | x | 70 274 | 4 760 | 13 584 | x | |
| 131 402 | 13,5 | 15 566 | 39 831 | 16 025 | x | x | 41 655 | 2 031 | 16 294 | x | 2 |
| 65 674 | 13,4 | 7 534 | 20 486 | 8 152 | x | x | 20 820 | 610 | 8 072 | x | |
| 111 973 | 11,6 | 11 252 | 26 175 | 10 650 | x | x | 43 192 | x | 16 171 | 4 533 | 3 |
| 56 568 | 11,7 | 5 797 | 13 570 | 5 839 | x | x | 21 827 | x | 8 594 | 941 | |
| 98 217 | 10,1 | 16 048 | 11 235 | 3 998 | x | 7 306 | 43 523 | x | 16 107 | x | 4 |
| 48 392 | 9,9 | 7 758 | 6 117 | 2 111 | x | 2 472 | 21 947 | x | 7 987 | x | |
| 141 665 | 9,6 | 19 592 | 21 438 | 1 826 | x | x | 76 142 | 2 634 | 20 033 | x | 5 |
| 71 998 | 9,7 | 10 462 | 11 661 | 350 | x | x | 38 314 | 738 | 10 473 | x | |
| 122 891 | 10,6 | 22 165 | 20 172 | 2 424 | x | x | 60 018 | x | 11 913 | 6 199 | 6 |
| 60 700 | 10,4 | 11 399 | 10 833 | 685 | x | x | 30 544 | x | 6 403 | 836 | |
| 152 933 | 10,6 | 20 903 | 29 693 | 18 980 | x | x | 58 436 | x | 15 893 | 9 028 | 7 |
| 79 413 | 11,0 | 10 908 | 16 836 | 10 098 | x | x | 30 754 | x | 8 257 | 2 560 | |
| 1 103 644 | 10,4 | 146 073 | 212 200 | 116 464 | 1 222 | 7 306 | 461 755 | 15 465 | 123 399 | 19 760 | 9 |
| 560 809 | 10,5 | 74 788 | 114 261 | 60 815 | 178 | 2 472 | 234 480 | 6 108 | 63 370 | 4 337 | |
| 288 176 | 10,7 | 27 563 | 45 234 | 20 969 | 268 | 3 656 | 152 938 | 4 700 | 26 912 | 5 936 | Krfr.St |
| 144 672 | 10,7 | 14 239 | 24 357 | 10 644 | - | 850 | 76 913 | 1 760 | 13 634 | 2 275 | |
| 815 468 | 10,3 | 118 510 | 166 966 | 95 495 | 954 | 3 650 | 308 817 | 10 765 | 96 487 | 13 824 | Lkr |
| 416 137 | 10,4 | 60 549 | 89 904 | 50 171 | 178 | 1 622 | 157 567 | 4 348 | 49 736 | 2 062 | |

Oberbayern

| | | | | | | | | | | | |
|---------|------|-------|--------|--------|-----|---|--------|-------|-------|---|------|
| 10 352 | 12,3 | 1 157 | 2 546 | 959 | 15 | x | 4 529 | 190 | 956 | x | 161 |
| 5 517 | 13,0 | 535 | 1 464 | 519 | - | x | 2 423 | 100 | 476 | x | |
| 89 142 | 9,0 | 5 244 | 10 630 | 12 690 | 233 | x | 51 491 | 3 072 | 5 782 | x | 162 |
| 44 657 | 9,0 | 2 617 | 5 568 | 6 588 | - | x | 25 618 | 1 355 | 2 911 | x | |
| 5 630 | 13,5 | 1 808 | 821 | 675 | 20 | x | 1 876 | 120 | 310 | x | 163 |
| 2 922 | 14,0 | 943 | 448 | 331 | - | x | 986 | 65 | 149 | x | |
| 105 124 | 9,4 | 8 209 | 13 997 | 14 324 | 268 | x | 57 896 | 3 382 | 7 048 | x | Zus. |
| 53 096 | 9,5 | 4 095 | 7 480 | 7 438 | - | x | 29 027 | 1 520 | 3 536 | x | |

171

| | | | | | | | | | | | |
|-------|------|-----|-----|-----|----|---|-----|----|-----|---|-----|
| 1 165 | 11,9 | 277 | 202 | 136 | 11 | x | 382 | 20 | 137 | x | 111 |
| 591 | 11,9 | 125 | 122 | 66 | 9 | x | 196 | - | 73 | x | |
| 1 257 | 8,6 | 141 | 227 | 170 | 27 | x | 575 | 31 | 86 | x | 112 |
| 639 | 8,7 | 65 | 134 | 92 | 14 | x | 287 | - | 47 | x | |
| 729 | 9,5 | 167 | 136 | 79 | 26 | x | 208 | 11 | 102 | x | 113 |
| 379 | 9,8 | 80 | 76 | 41 | 19 | x | 110 | - | 53 | x | |
| 307 | 8,9 | 58 | 66 | 38 | 10 | x | 90 | 6 | 39 | x | 114 |
| 159 | 9,2 | 29 | 38 | 19 | 8 | x | 48 | - | 17 | x | |
| 133 | 11,2 | 40 | 26 | 13 | 11 | x | 24 | 2 | 17 | x | 115 |
| 67 | 11,1 | 19 | 15 | 7 | 6 | x | 13 | - | 7 | x | |
| 112 | 10,4 | 19 | 14 | 17 | 9 | x | 44 | 2 | 7 | x | 116 |
| 60 | 11,2 | 11 | 7 | 10 | 6 | x | 22 | - | 4 | x | |
| 752 | 10,9 | 139 | 125 | 102 | 20 | x | 253 | 12 | 101 | x | 117 |
| 378 | 10,9 | 69 | 72 | 49 | 10 | x | 126 | - | 52 | x | |
| 240 | 10,4 | 41 | 63 | 66 | 5 | x | 42 | 4 | 19 | x | 118 |
| 128 | 11,1 | 23 | 34 | 34 | 4 | x | 24 | - | 9 | x | |
| 117 | 11,7 | 3 | 40 | 9 | 25 | x | 32 | 1 | 7 | x | 119 |
| 58 | 11,5 | 2 | 21 | 5 | 11 | x | 16 | - | 3 | x | |
| 221 | 8,8 | 49 | 67 | 13 | 5 | x | 49 | 2 | 36 | x | 121 |
| 119 | 9,5 | 27 | 35 | 7 | 4 | x | 28 | - | 18 | x | |

Regierungsbezirken, Kreisen und Gemeinden

| Von den gültigen Stimmen entfielen auf | | | | | | | | | | | Schl. Nr. |
|--|----|--------|-----|----|------|----|-----------|---------------|-----|-----|--------------|
| Sonstige | | davon | | | | | | | | | |
| | | REP | ödp | BP | BüSo | BB | DIE LINKE | DIE VIOLETTEN | NPD | RRP | |
| Anzahl | % | Anzahl | | | | | | | | | |
| 17 | 18 | 19 | 20 | 21 | 22 | 23 | 24 | 25 | 26 | 27 | |

Noch: Oberbayern

| | | | | | | | | | | | |
|-------|------|-------|-------|-------|-----|---|-------|-----|-------|---|------|
| | | | | | | | | | | | 171 |
| 190 | 10,0 | 22 | 36 | 14 | 27 | x | 65 | 1 | 25 | x | 122 |
| 105 | 11,0 | 14 | 19 | 7 | 19 | x | 33 | - | 13 | x | |
| 252 | 9,2 | 23 | 34 | 42 | 2 | x | 101 | 9 | 41 | x | 123 |
| 126 | 9,1 | 10 | 18 | 24 | 1 | x | 52 | - | 21 | x | |
| 205 | 9,5 | 16 | 69 | 23 | 6 | x | 70 | - | 21 | x | 124 |
| 112 | 10,2 | 8 | 45 | 10 | 5 | x | 33 | - | 11 | x | |
| 567 | 8,3 | 96 | 91 | 64 | 3 | x | 254 | 5 | 54 | x | 125 |
| 300 | 8,8 | 48 | 57 | 33 | 3 | x | 133 | - | 26 | x | |
| 116 | 9,3 | 22 | 26 | 13 | 2 | x | 38 | 1 | 14 | x | 126 |
| 60 | 9,6 | 9 | 16 | 5 | 2 | x | 19 | - | 9 | x | |
| 180 | 7,8 | 37 | 67 | 22 | 5 | x | 27 | 2 | 20 | x | 127 |
| 88 | 7,6 | 19 | 28 | 11 | 4 | x | 15 | - | 11 | x | |
| 260 | 10,2 | 43 | 81 | 16 | 12 | x | 84 | 6 | 18 | x | 129 |
| 132 | 10,2 | 22 | 41 | 9 | 4 | x | 47 | - | 9 | x | |
| 89 | 9,1 | 19 | 17 | 8 | - | x | 35 | - | 10 | x | 130 |
| 46 | 9,3 | 9 | 9 | 4 | - | x | 19 | - | 5 | x | |
| 200 | 12,4 | 50 | 27 | 21 | 1 | x | 70 | 8 | 23 | x | 131 |
| 99 | 12,2 | 26 | 15 | 11 | 1 | x | 37 | - | 9 | x | |
| 789 | 10,4 | 102 | 148 | 95 | 13 | x | 320 | 19 | 92 | x | 132 |
| 384 | 10,1 | 47 | 85 | 46 | 7 | x | 156 | - | 43 | x | |
| 282 | 9,7 | 60 | 76 | 26 | 7 | x | 72 | 5 | 36 | x | 133 |
| 147 | 10,1 | 27 | 43 | 14 | 5 | x | 40 | - | 18 | x | |
| 118 | 13,7 | 5 | 16 | 15 | 50 | x | 20 | 1 | 11 | x | 134 |
| 67 | 15,5 | 3 | 9 | 7 | 31 | x | 11 | - | 6 | x | |
| 230 | 10,7 | 43 | 28 | 41 | 7 | x | 83 | 1 | 27 | x | 135 |
| 121 | 11,2 | 22 | 15 | 20 | 3 | x | 46 | - | 15 | x | |
| 462 | 10,6 | 105 | 96 | 57 | 8 | x | 123 | 7 | 66 | x | 137 |
| 242 | 11,1 | 59 | 57 | 30 | 2 | x | 62 | - | 32 | x | |
| 8 973 | 9,9 | 1 577 | 1 778 | 1 100 | 292 | x | 3 061 | 156 | 1 009 | x | Zus. |
| 4 607 | 10,1 | 773 | 1 011 | 561 | 178 | x | 1 573 | - | 511 | x | |

172

| | | | | | | | | | | | |
|-------|------|-----|-----|----|---|---|-----|----|-----|---|-----|
| 793 | 10,3 | 250 | 161 | 55 | x | x | 249 | 18 | 60 | x | 111 |
| 408 | 10,4 | 130 | 81 | 29 | x | x | 128 | 9 | 31 | x | |
| 426 | 11,4 | 129 | 87 | 56 | 1 | x | 93 | 8 | 52 | x | 112 |
| 209 | 11,1 | 64 | 41 | 29 | - | x | 46 | 3 | 26 | x | |
| 1 505 | 10,7 | 447 | 139 | 96 | 2 | x | 597 | 51 | 173 | x | 114 |
| 778 | 10,9 | 261 | 64 | 50 | - | x | 296 | 22 | 85 | x | |
| 175 | 7,2 | 48 | 28 | 12 | 1 | x | 72 | 9 | 5 | x | 115 |
| 88 | 7,2 | 28 | 11 | 7 | - | x | 34 | 6 | 2 | x | |
| 486 | 7,7 | 77 | 77 | 35 | 1 | x | 187 | 43 | 66 | x | 116 |
| 251 | 7,9 | 44 | 38 | 15 | - | x | 91 | 30 | 33 | x | |
| 540 | 9,2 | 129 | 46 | 36 | - | x | 244 | 18 | 67 | x | 117 |
| 276 | 9,3 | 73 | 18 | 15 | - | x | 127 | 10 | 33 | x | |
| 1 135 | 10,9 | 332 | 150 | 57 | 3 | x | 456 | 23 | 114 | x | 118 |
| 554 | 10,6 | 164 | 72 | 26 | - | x | 226 | 10 | 56 | x | |
| 899 | 16,1 | 175 | 374 | 32 | 1 | x | 258 | 13 | 46 | x | 122 |
| 497 | 17,5 | 79 | 235 | 16 | - | x | 140 | 5 | 22 | x | |
| 99 | 6,8 | 22 | 17 | 17 | - | x | 31 | 2 | 10 | x | 124 |
| 49 | 6,7 | 13 | 7 | 8 | - | x | 15 | 1 | 5 | x | |
| 416 | 9,2 | 139 | 76 | 29 | - | x | 123 | 14 | 35 | x | 128 |
| 205 | 9,0 | 70 | 36 | 13 | - | x | 63 | 8 | 15 | x | |
| 88 | 5,7 | 27 | 10 | 11 | - | x | 29 | 2 | 9 | x | 129 |
| 41 | 5,2 | 17 | 4 | 4 | - | x | 11 | 1 | 4 | x | |
| 464 | 9,3 | 158 | 111 | 33 | 1 | x | 119 | 6 | 36 | x | 130 |
| 231 | 9,1 | 83 | 57 | 15 | - | x | 56 | 3 | 17 | x | |
| 116 | 8,9 | 27 | 8 | 22 | - | x | 23 | 6 | 30 | x | 131 |
| 55 | 8,4 | 15 | 4 | 8 | - | x | 10 | 3 | 15 | x | |

Regierungsbezirken, Kreisen und Gemeinden

| Von den gültigen Stimmen entfielen auf | | | | | | | | | | | Schl. Nr. |
|--|----|--------|-----|----|------|----|-----------|---------------|-----|-----|--------------|
| Sonstige | | davon | | | | | | | | | |
| | | REP | ödp | BP | BüSo | BB | DIE LINKE | DIE VIOLETTEN | NPD | RRP | |
| Anzahl | % | Anzahl | | | | | | | | | |
| 17 | 18 | 19 | 20 | 21 | 22 | 23 | 24 | 25 | 26 | 27 | |

Noch: Oberbayern

| | | | | | | | | | | | | |
|-------|------|-------|-------|-------|----|---|-------|-----|-----|---|------|-----|
| | | | | | | | | | | | | 172 |
| 306 | 6,8 | 75 | 27 | 29 | - | x | 88 | 24 | 63 | x | 132 | |
| 151 | 6,7 | 39 | 8 | 16 | - | x | 42 | 16 | 30 | x | | |
| 891 | 10,6 | 311 | 226 | 127 | 1 | x | 148 | 29 | 49 | x | 134 | |
| 428 | 10,0 | 159 | 108 | 53 | - | x | 72 | 12 | 24 | x | | |
| 8 339 | 10,1 | 2 346 | 1 537 | 647 | 11 | x | 2 717 | 266 | 815 | x | Zus. | |
| 4 221 | 10,1 | 1 239 | 784 | 304 | - | x | 1 357 | 139 | 398 | x | | |
| | | | | | | | | | | | | 173 |
| 209 | 5,8 | 25 | 44 | 43 | 1 | x | 63 | 9 | 24 | x | 111 | |
| 82 | 4,5 | 9 | 18 | 13 | - | x | 29 | 3 | 10 | x | | |
| 1 267 | 9,3 | 78 | 239 | 280 | 2 | x | 495 | 76 | 97 | x | 112 | |
| 631 | 9,2 | 35 | 123 | 135 | - | x | 259 | 33 | 46 | x | | |
| 269 | 8,1 | 21 | 68 | 66 | - | x | 76 | 19 | 19 | x | 113 | |
| 130 | 7,7 | 9 | 32 | 30 | - | x | 40 | 10 | 9 | x | | |
| 153 | 8,0 | 12 | 41 | 40 | - | x | 47 | 6 | 7 | x | 115 | |
| 68 | 7,0 | 6 | 22 | 14 | - | x | 21 | 1 | 4 | x | | |
| 648 | 12,7 | 60 | 187 | 202 | - | x | 110 | 22 | 67 | x | 118 | |
| 329 | 12,8 | 29 | 109 | 96 | - | x | 55 | 11 | 29 | x | | |
| 587 | 11,7 | 52 | 83 | 272 | - | x | 94 | 21 | 65 | x | 120 | |
| 279 | 11,1 | 25 | 48 | 118 | - | x | 47 | 12 | 29 | x | | |
| 315 | 7,8 | 18 | 64 | 96 | 1 | x | 95 | 26 | 15 | x | 123 | |
| 167 | 8,3 | 9 | 37 | 49 | - | x | 52 | 11 | 9 | x | | |
| 243 | 9,0 | 28 | 54 | 92 | - | x | 31 | 6 | 32 | x | 124 | |
| 130 | 9,6 | 18 | 29 | 50 | - | x | 16 | 2 | 15 | x | | |
| 1 659 | 9,6 | 212 | 192 | 246 | 11 | x | 807 | 62 | 129 | x | 126 | |
| 862 | 10,0 | 106 | 108 | 129 | - | x | 428 | 28 | 63 | x | | |
| 132 | 10,0 | 9 | 34 | 49 | - | x | 31 | 2 | 7 | x | 127 | |
| 64 | 9,7 | 5 | 16 | 24 | - | x | 15 | 1 | 3 | x | | |
| 217 | 5,8 | 10 | 41 | 63 | 3 | x | 60 | 10 | 30 | x | 130 | |
| 110 | 5,9 | 4 | 22 | 34 | - | x | 31 | 5 | 14 | x | | |
| 58 | 6,5 | 4 | 13 | 22 | - | x | 12 | 1 | 6 | x | 131 | |
| 31 | 6,9 | 2 | 7 | 13 | - | x | 6 | - | 3 | x | | |
| 351 | 9,5 | 38 | 56 | 71 | 2 | x | 145 | 17 | 22 | x | 133 | |
| 184 | 9,9 | 20 | 28 | 40 | - | x | 76 | 11 | 9 | x | | |
| 239 | 8,4 | 38 | 28 | 75 | 1 | x | 66 | 11 | 20 | x | 134 | |
| 112 | 7,8 | 18 | 18 | 31 | - | x | 31 | 5 | 9 | x | | |
| 733 | 8,6 | 72 | 164 | 203 | 3 | x | 190 | 43 | 58 | x | 135 | |
| 373 | 8,7 | 32 | 86 | 110 | - | x | 98 | 18 | 29 | x | | |
| 265 | 6,4 | 15 | 43 | 98 | - | x | 75 | 19 | 15 | x | 137 | |
| 136 | 6,6 | 5 | 29 | 47 | - | x | 40 | 8 | 7 | x | | |
| 209 | 10,6 | 27 | 45 | 60 | 2 | x | 43 | 5 | 27 | x | 140 | |
| 107 | 10,8 | 12 | 27 | 30 | - | x | 23 | 3 | 12 | x | | |
| 86 | 7,2 | 12 | 23 | 32 | - | x | 15 | 1 | 3 | x | 141 | |
| 43 | 7,2 | 6 | 12 | 16 | - | x | 8 | - | 1 | x | | |
| 103 | 8,9 | 10 | 18 | 21 | 1 | x | 39 | 7 | 7 | x | 142 | |
| 51 | 8,8 | 6 | 6 | 13 | - | x | 20 | 4 | 2 | x | | |
| 272 | 8,6 | 23 | 62 | 94 | 1 | x | 59 | 19 | 14 | x | 145 | |
| 132 | 8,3 | 10 | 30 | 43 | - | x | 29 | 11 | 9 | x | | |
| 1 380 | 8,9 | 101 | 165 | 324 | 6 | x | 627 | 53 | 104 | x | 147 | |
| 710 | 9,1 | 55 | 95 | 146 | - | x | 338 | 25 | 51 | x | | |
| 9 395 | 9,0 | 865 | 1 664 | 2 449 | 34 | x | 3 180 | 435 | 768 | x | Zus. | |
| 4 731 | 9,0 | 421 | 902 | 1 181 | - | x | 1 662 | 202 | 363 | x | | |
| | | | | | | | | | | | | 174 |
| 632 | 9 | 72 | 147 | 163 | 1 | x | 181 | 10 | 58 | x | 111 | |
| 323 | 9 | 44 | 72 | 85 | - | x | 91 | - | 31 | x | | |
| 560 | 8 | 97 | 126 | 131 | - | x | 157 | 5 | 44 | x | 113 | |
| 292 | 9 | 57 | 67 | 71 | - | x | 76 | - | 21 | x | | |

Regierungsbezirken, Kreisen und Gemeinden

| Von den gültigen Stimmen entfielen auf | | | | | | | | | | | Schl. Nr. |
|--|----|--------|-----|----|------|----|-----------|---------------|-----|-----|--------------|
| Sonstige | | davon | | | | | | | | | |
| | | REP | ödp | BP | BüSo | BB | DIE LINKE | DIE VIOLETTEN | NPD | RRP | |
| Anzahl | % | Anzahl | | | | | | | | | |
| 17 | 18 | 19 | 20 | 21 | 22 | 23 | 24 | 25 | 26 | 27 | |

Noch: Oberbayern

| | | | | | | | | | | | | |
|--------|------|-------|-------|-------|----|---|-------|-----|-------|---|------|-----|
| | | | | | | | | | | | | 174 |
| 3 020 | 9,2 | 224 | 560 | 577 | 15 | x | 1 271 | 39 | 334 | x | 115 | |
| 1 484 | 9,0 | 114 | 302 | 290 | - | x | 610 | - | 168 | x | | |
| 555 | 10,5 | 90 | 93 | 130 | 1 | x | 184 | 11 | 46 | x | 118 | |
| 303 | 11,4 | 60 | 51 | 77 | - | x | 91 | - | 24 | x | | |
| 244 | 5,5 | 24 | 49 | 52 | 2 | x | 83 | 8 | 26 | x | 121 | |
| 125 | 5,7 | 13 | 24 | 28 | - | x | 45 | - | 15 | x | | |
| 351 | 7,4 | 31 | 90 | 71 | 1 | x | 123 | 3 | 32 | x | 122 | |
| 174 | 7,3 | 18 | 44 | 37 | - | x | 59 | - | 16 | x | | |
| 1 659 | 12,2 | 86 | 594 | 290 | 7 | x | 533 | 12 | 137 | x | 126 | |
| 905 | 13,3 | 46 | 367 | 166 | - | x | 263 | - | 63 | x | | |
| 675 | 7,7 | 71 | 191 | 156 | 2 | x | 161 | 19 | 75 | x | 131 | |
| 292 | 6,6 | 42 | 82 | 70 | - | x | 67 | - | 31 | x | | |
| 417 | 11,3 | 45 | 71 | 115 | - | x | 143 | 3 | 40 | x | 135 | |
| 219 | 11,8 | 24 | 35 | 65 | - | x | 77 | - | 18 | x | | |
| 532 | 9,6 | 73 | 90 | 81 | 2 | x | 247 | 4 | 35 | x | 136 | |
| 260 | 9,3 | 38 | 40 | 45 | - | x | 119 | - | 18 | x | | |
| 192 | 11,8 | 29 | 44 | 53 | - | x | 44 | 1 | 21 | x | 137 | |
| 103 | 12,6 | 17 | 24 | 28 | - | x | 24 | - | 10 | x | | |
| 415 | 7,5 | 42 | 103 | 80 | - | x | 150 | 5 | 35 | x | 141 | |
| 206 | 7,4 | 25 | 50 | 37 | - | x | 74 | - | 20 | x | | |
| 459 | 8,3 | 44 | 88 | 102 | - | x | 156 | 7 | 62 | x | 143 | |
| 224 | 8,0 | 25 | 43 | 52 | - | x | 76 | - | 28 | x | | |
| 201 | 9,3 | 22 | 40 | 53 | - | x | 65 | 2 | 19 | x | 146 | |
| 104 | 9,6 | 12 | 19 | 29 | - | x | 34 | - | 10 | x | | |
| 256 | 8,3 | 21 | 58 | 46 | 2 | x | 98 | 2 | 29 | x | 147 | |
| 123 | 8,0 | 14 | 27 | 19 | - | x | 49 | - | 14 | x | | |
| 368 | 9,2 | 45 | 75 | 67 | 1 | x | 132 | 5 | 43 | x | 150 | |
| 167 | 8,3 | 21 | 31 | 33 | - | x | 63 | - | 19 | x | | |
| 215 | 7,6 | 22 | 38 | 54 | 5 | x | 74 | 2 | 20 | x | 151 | |
| 101 | 7,1 | 13 | 17 | 25 | - | x | 36 | - | 10 | x | | |
| 10 751 | 9,2 | 1 038 | 2 457 | 2 221 | 39 | x | 3 802 | 138 | 1 056 | x | Zus. | |
| 5 405 | 9,2 | 583 | 1 295 | 1 157 | - | x | 1 854 | - | 516 | x | | |
| | | | | | | | | | | | | 175 |
| 221 | 6,1 | 42 | 37 | 47 | 1 | x | 77 | 10 | 7 | x | 111 | |
| 112 | 6,2 | 23 | 18 | 23 | - | x | 37 | 8 | 3 | x | | |
| 395 | 9,8 | 74 | 100 | 89 | 1 | x | 85 | 12 | 34 | x | 112 | |
| 207 | 10,3 | 36 | 58 | 42 | - | x | 44 | 7 | 20 | x | | |
| 253 | 18,7 | 13 | 188 | 25 | - | x | 12 | 6 | 9 | x | 113 | |
| 144 | 21,3 | 7 | 111 | 11 | - | x | 6 | 4 | 5 | x | | |
| 105 | 8,8 | 10 | 35 | 25 | 1 | x | 29 | 1 | 4 | x | 114 | |
| 53 | 8,9 | 4 | 20 | 12 | - | x | 15 | 1 | 1 | x | | |
| 843 | 7,9 | 67 | 208 | 165 | 1 | x | 306 | 42 | 54 | x | 115 | |
| 424 | 7,9 | 30 | 103 | 84 | - | x | 155 | 25 | 27 | x | | |
| 229 | 10,8 | 35 | 80 | 42 | - | x | 59 | 7 | 6 | x | 116 | |
| 129 | 12,1 | 18 | 48 | 24 | - | x | 32 | 4 | 3 | x | | |
| 257 | 7,9 | 40 | 50 | 57 | 2 | x | 82 | 12 | 14 | x | 118 | |
| 127 | 7,8 | 18 | 26 | 29 | - | x | 39 | 7 | 8 | x | | |
| 150 | 10,5 | 15 | 42 | 46 | - | x | 33 | 2 | 12 | x | 119 | |
| 78 | 10,9 | 9 | 26 | 17 | - | x | 18 | 1 | 7 | x | | |
| 608 | 14,2 | 36 | 371 | 75 | - | x | 96 | 13 | 17 | x | 121 | |
| 365 | 17,1 | 17 | 253 | 42 | - | x | 42 | 4 | 7 | x | | |
| 1 157 | 9,2 | 89 | 308 | 213 | 2 | x | 428 | 48 | 69 | x | 122 | |
| 609 | 9,6 | 44 | 174 | 107 | - | x | 226 | 24 | 34 | x | | |
| 214 | 8,4 | 43 | 43 | 43 | - | x | 69 | 9 | 7 | x | 123 | |
| 105 | 8,1 | 22 | 20 | 19 | - | x | 35 | 5 | 4 | x | | |
| 654 | 7,9 | 51 | 123 | 113 | - | x | 285 | 18 | 64 | x | 124 | |
| 335 | 8,1 | 25 | 62 | 61 | - | x | 147 | 7 | 33 | x | | |

Noch: 1. Ergebnisse der Landtagswahl 2008 nach

| Schl. Nr. | Gebiet | Stimm-berechtigte | | Wähler | Art der Stimme | Ungültige Stimmen | | Gültige Stimmen | Von den gültigen Stimmen entfielen auf | | | | | | | |
|-----------|--------|-------------------|---|--------|----------------|-------------------|---|-----------------|--|---|-----|---|-------|----|-----------------|----|
| | | Nicht-wähler | | | | Anzahl | % | | CSU | | SPD | | GRÜNE | | FW FREIE WÄHLER | |
| | | 1 | 2 | 3 | 4 | | | 5 | 6 | 7 | 8 | 9 | 10 | 11 | 12 | 13 |

Noch: Oberbayern

175 Noch: Landkreis Ebersberg

| | | | | | | | | | | | | | | | | | |
|-----|-------------------|------------------|----------------|--------|--------------|------------|-------------------|------------------|--------------|-----------------|--------------|-----------------|--------------|-----------------|--------------|-----------------|--------------|
| 127 | Markt Schwaben, M | 8 130 3 272 | 4 858 59,8 | G E | 201 97 | 2,1 2,0 | 9 515 4 761 | 3 660 1 913 | 38,5 40,2 | 1 939 926 | 20,4 19,4 | 1 158 533 | 12,2 11,2 | 859 473 | 9,0 9,9 | 933 445 | 9,8 9,3 |
| 128 | Moosach | 1 033 323 | 710 68,7 | G E | 26 14 | 1,8 2,0 | 1 394 696 | 583 299 | 41,8 43,0 | 195 89 | 14,0 12,8 | 250 119 | 17,9 17,1 | 137 72 | 9,8 10,3 | 147 68 | 9,8 9,8 |
| 131 | Oberpfraumbern | 1 583 446 | 1 137 71,8 | G E | 34 14 | 1,5 1,2 | 2 240 1 123 | 1 027 532 | 45,8 47,4 | 327 154 | 14,6 13,7 | 273 123 | 12,2 11,0 | 178 98 | 7,9 8,7 | 225 111 | 10,0 9,9 |
| 132 | Vaterstetten | 15 633 4 822 | 10 811 69,2 | G E | 351 185 | 1,6 1,7 | 21 271 10 626 | 8 845 4 474 | 41,6 42,1 | 3 723 1 705 | 17,5 16,0 | 2 382 1 034 | 11,2 9,7 | 1 884 1 363 | 8,9 12,8 | 3 184 1 437 | 15,0 13,5 |
| 133 | Pliening | 3 681 1 247 | 2 434 66,1 | G E | 89 29 | 1,8 1,2 | 4 779 2 405 | 2 060 1 082 | 43,1 45,0 | 812 395 | 17,0 16,4 | 503 217 | 10,5 9,0 | 464 254 | 9,7 10,6 | 557 263 | 11,7 10,9 |
| 135 | Poing | 8 754 3 457 | 5 297 60,5 | G E | 208 99 | 2,0 1,9 | 10 385 5 198 | 4 057 2 153 | 39,1 41,4 | 2 336 1 120 | 22,5 21,5 | 1 124 494 | 10,8 9,5 | 850 445 | 8,2 8,6 | 1 195 573 | 11,5 11,0 |
| 136 | Emmering | 1 092 360 | 732 67,0 | G E | 19 5 | 1,3 0,7 | 1 445 727 | 777 379 | 53,8 52,1 | 70 28 | 4,8 3,9 | 235 142 | 16,3 19,5 | 165 82 | 11,4 11,3 | 67 34 | 4,6 4,7 |
| 137 | Stemmhöring | 2 898 1 148 | 1 750 60,4 | G E | 61 21 | 1,7 1,2 | 3 439 1 729 | 1 604 836 | 46,6 48,4 | 411 196 | 12,0 11,3 | 416 187 | 12,1 10,8 | 442 238 | 12,9 13,8 | 268 120 | 7,8 6,9 |
| 139 | Zorneding | 6 474 1 938 | 4 536 70,1 | G E | 135 62 | 1,5 1,4 | 8 937 4 474 | 3 590 1 851 | 40,2 41,4 | 1 637 793 | 18,3 17,7 | 1 465 652 | 16,4 14,6 | 610 377 | 6,8 8,4 | 1 019 489 | 11,4 10,9 |
| | Zusammen | 92 013 31 487 | 60 526 65,8 | G E | 2 210 951 | 1,8 1,6 | 118 829 59 570 | 48 866 25 339 | 41,1 42,5 | 20 422 9 603 | 17,2 16,1 | 15 881 7 269 | 13,4 12,2 | 11 122 6 308 | 9,4 10,6 | 12 680 5 992 | 10,7 10,1 |

176 Landkreis Eichstätt

| | | | | | | | | | | | | | | | | | |
|-----|-----------------|-----------------|---------------|--------|------------|------------|-----------------|----------------|--------------|----------------|--------------|--------------|--------------|--------------|--------------|------------|-------------|
| 111 | Adelschlag | 2 140 695 | 1 445 67,5 | G E | 38 16 | 1,3 1,1 | 2 852 1 429 | 1 285 657 | 45,1 46,0 | 398 173 | 14,0 12,1 | 166 72 | 5,8 5,0 | 572 291 | 20,1 20,4 | 123 66 | 4,3 4,6 |
| 112 | Altmannstein, M | 5 334 2 153 | 3 181 59,6 | G E | 137 49 | 2,2 1,5 | 6 213 3 126 | 3 635 1 857 | 58,5 59,4 | 919 432 | 14,8 13,8 | 240 91 | 3,9 2,9 | 566 301 | 9,1 9,6 | 305 164 | 4,9 5,2 |
| 114 | Beilngries, St | 6 727 2 599 | 4 128 61,4 | G E | 179 56 | 2,2 1,4 | 8 077 4 072 | 4 123 2 105 | 51,0 51,7 | 953 406 | 11,8 10,0 | 377 169 | 4,7 4,2 | 1 633 878 | 20,2 21,6 | 399 199 | 4,9 4,9 |
| 116 | Böhmfeld | 1 232 382 | 850 69,0 | G E | 23 9 | 1,4 1,1 | 1 677 841 | 766 396 | 45,7 47,1 | 400 189 | 23,9 22,5 | 109 46 | 6,5 5,5 | 145 71 | 8,6 8,4 | 103 53 | 6,1 6,3 |
| 118 | Buxheim | 2 581 702 | 1 879 72,8 | G E | 97 22 | 2,6 1,2 | 3 661 1 857 | 1 542 767 | 42,1 41,3 | 534 259 | 14,6 13,9 | 237 109 | 6,5 5,9 | 578 279 | 15,8 15,0 | 318 205 | 8,7 11,0 |
| 120 | Denkendorf | 3 268 1 400 | 1 868 57,2 | G E | 63 13 | 1,7 0,7 | 3 673 1 855 | 1 545 778 | 42,1 41,9 | 541 250 | 14,7 13,5 | 235 110 | 6,4 5,9 | 769 425 | 20,9 22,9 | 226 106 | 6,2 5,7 |
| 121 | Dollnstein, M | 2 108 689 | 1 419 67,3 | G E | 55 21 | 1,9 1,5 | 2 783 1 398 | 1 121 573 | 40,3 41,0 | 549 249 | 19,7 17,8 | 167 82 | 6,0 5,9 | 452 215 | 16,2 15,4 | 157 92 | 5,6 6,6 |
| 122 | Egweil | 858 310 | 548 63,9 | G E | 19 5 | 1,7 0,9 | 1 077 543 | 540 273 | 50,1 50,3 | 105 52 | 9,7 9,6 | 81 33 | 7,5 6,1 | 160 81 | 14,9 14,9 | 80 45 | 7,4 8,3 |
| 123 | Eichstätt, GKSt | 10 403 3 739 | 6 664 64,1 | G E | 262 102 | 2,0 1,5 | 13 065 6 561 | 5 409 2 751 | 41,4 41,9 | 2 086 986 | 16,0 15,0 | 1 434 683 | 11,0 10,4 | 1 900 891 | 14,5 13,6 | 864 472 | 6,6 7,2 |
| 124 | Eitensheim | 1 970 647 | 1 323 67,2 | G E | 45 13 | 1,7 1,0 | 2 601 1 310 | 1 125 533 | 43,3 40,7 | 633 400 | 24,3 30,5 | 113 43 | 4,3 3,3 | 417 183 | 16,0 14,0 | 146 69 | 5,6 5,3 |
| 126 | Gaimersheim, M | 8 189 3 220 | 4 969 60,7 | G E | 161 43 | 1,6 0,9 | 9 777 4 926 | 4 048 2 082 | 41,4 42,3 | 2 263 1 072 | 23,1 21,8 | 737 349 | 7,5 7,1 | 1 156 603 | 11,8 12,2 | 727 373 | 7,4 7,6 |
| 129 | Großmehring | 4 876 2 047 | 2 829 58,0 | G E | 101 39 | 1,8 1,4 | 5 557 2 790 | 2 560 1 285 | 46,1 46,1 | 806 387 | 14,5 13,9 | 214 95 | 3,9 3,4 | 1 208 622 | 21,7 22,3 | 296 149 | 5,3 5,3 |
| 131 | Hepberg | 1 896 728 | 1 168 61,6 | G E | 37 11 | 1,6 0,9 | 2 299 1 157 | 975 509 | 42,4 44,0 | 536 259 | 23,3 22,4 | 126 53 | 5,5 4,6 | 325 166 | 14,1 14,3 | 144 74 | 6,3 6,4 |
| 132 | Hitzhofen | 2 098 675 | 1 423 67,8 | G E | 40 15 | 1,4 1,1 | 2 806 1 408 | 1 265 667 | 45,1 47,4 | 478 234 | 17,0 16,6 | 137 57 | 4,9 4,0 | 591 295 | 21,1 21,0 | 111 51 | 4,0 3,6 |
| 137 | Kinding, M | 1 941 592 | 1 349 69,5 | G E | 63 15 | 2,3 1,1 | 2 635 1 334 | 1 477 745 | 56,1 55,8 | 242 101 | 9,2 7,6 | 144 69 | 5,5 5,2 | 431 231 | 16,4 17,3 | 125 66 | 4,7 4,9 |
| 138 | Kipfenberg, M | 4 041 1 341 | 2 700 66,8 | G E | 100 37 | 1,9 1,4 | 5 300 2 663 | 2 717 1 368 | 51,3 51,4 | 730 326 | 13,8 12,2 | 284 121 | 5,4 4,5 | 847 469 | 16,0 17,6 | 222 105 | 4,2 3,9 |
| 139 | Kösching, M | 6 470 2 325 | 4 145 64,1 | G E | 94 37 | 1,1 0,9 | 8 196 4 108 | 3 246 1 646 | 39,6 40,1 | 2 129 1 015 | 26,0 24,7 | 623 289 | 7,6 7,0 | 980 513 | 12,0 12,5 | 399 206 | 4,9 5,0 |
| 143 | Lenting | 3 449 1 450 | 1 999 58,0 | G E | 69 29 | 1,7 1,5 | 3 929 1 970 | 1 518 763 | 38,6 38,7 | 952 457 | 24,2 23,2 | 267 130 | 6,8 6,6 | 536 280 | 13,6 14,2 | 276 135 | 7,0 6,9 |

G = Gesamtstimmen. E = Erststimmen.

Regierungsbezirken, Kreisen und Gemeinden

| Von den gültigen Stimmen entfielen auf | | | | | | | | | | | Schl. Nr. |
|--|----|--------|-----|----|------|----|-----------|---------------|-----|-----|--------------|
| Sonstige | | davon | | | | | | | | | |
| | | REP | ödp | BP | BüSo | BB | DIE LINKE | DIE VIOLETTEN | NPD | RRP | |
| Anzahl | % | Anzahl | | | | | | | | | |
| 17 | 18 | 19 | 20 | 21 | 22 | 23 | 24 | 25 | 26 | 27 | |

Noch: Oberbayern

| | | | | | | | | | | | |
|-------|------|-----|-------|-------|----|---|-------|-----|-----|---|------|
| | | | | | | | | | | | 175 |
| 966 | 10,2 | 111 | 127 | 166 | 5 | x | 440 | 41 | 76 | x | 127 |
| 471 | 9,9 | 58 | 59 | 80 | - | x | 215 | 23 | 36 | x | |
| 92 | 6,6 | 3 | 30 | 21 | - | x | 28 | 7 | 3 | x | 128 |
| 49 | 7,0 | 1 | 17 | 12 | - | x | 14 | 3 | 2 | x | |
| 210 | 9,4 | 27 | 81 | 36 | 1 | x | 55 | 6 | 4 | x | 131 |
| 105 | 9,3 | 13 | 43 | 16 | - | x | 27 | 4 | 2 | x | |
| 1 253 | 5,9 | 94 | 250 | 218 | 5 | x | 551 | 72 | 63 | x | 132 |
| 613 | 5,8 | 44 | 118 | 104 | - | x | 273 | 45 | 29 | x | |
| 383 | 8,0 | 37 | 73 | 105 | 1 | x | 134 | 18 | 15 | x | 133 |
| 194 | 8,1 | 19 | 37 | 56 | - | x | 66 | 10 | 6 | x | |
| 823 | 7,9 | 54 | 142 | 99 | 3 | x | 451 | 34 | 40 | x | 135 |
| 413 | 7,9 | 26 | 67 | 53 | - | x | 227 | 17 | 23 | x | |
| 131 | 9,1 | 14 | 30 | 36 | 1 | x | 23 | 9 | 18 | x | 136 |
| 62 | 8,5 | 7 | 14 | 17 | - | x | 11 | 4 | 9 | x | |
| 298 | 8,7 | 20 | 88 | 63 | 2 | x | 83 | 14 | 28 | x | 137 |
| 152 | 8,8 | 8 | 45 | 35 | - | x | 43 | 7 | 14 | x | |
| 616 | 6,9 | 25 | 138 | 112 | 5 | x | 280 | 31 | 25 | x | 139 |
| 312 | 7,0 | 11 | 74 | 53 | - | x | 143 | 18 | 13 | x | |
| 9 858 | 8,3 | 900 | 2 544 | 1 796 | 31 | x | 3 606 | 412 | 569 | x | Zus. |
| 5 059 | 8,5 | 440 | 1 393 | 897 | - | x | 1 815 | 228 | 286 | x | |
| | | | | | | | | | | | 176 |
| 308 | 10,8 | 26 | 110 | 36 | 2 | x | 63 | 2 | 69 | x | 111 |
| 170 | 11,9 | 13 | 70 | 19 | - | x | 34 | - | 34 | x | |
| 548 | 8,8 | 56 | 68 | 142 | - | x | 200 | 8 | 74 | x | 112 |
| 281 | 9,0 | 30 | 37 | 64 | - | x | 111 | - | 39 | x | |
| 592 | 7,3 | 82 | 96 | 84 | 2 | x | 229 | 7 | 92 | x | 114 |
| 315 | 7,7 | 45 | 62 | 41 | - | x | 118 | - | 49 | x | |
| 154 | 9,2 | 16 | 52 | 8 | - | x | 59 | 5 | 14 | x | 116 |
| 86 | 10,2 | 9 | 33 | 4 | - | x | 32 | - | 8 | x | |
| 452 | 12,3 | 51 | 180 | 44 | - | x | 127 | 3 | 47 | x | 118 |
| 238 | 12,8 | 25 | 101 | 22 | - | x | 67 | - | 23 | x | |
| 357 | 9,7 | 46 | 90 | 49 | 1 | x | 124 | 3 | 44 | x | 120 |
| 186 | 10,0 | 26 | 49 | 23 | - | x | 67 | - | 21 | x | |
| 337 | 12,1 | 28 | 100 | 33 | 1 | x | 125 | 3 | 47 | x | 121 |
| 187 | 13,4 | 13 | 60 | 19 | - | x | 70 | - | 25 | x | |
| 111 | 10,3 | 12 | 41 | 13 | - | x | 35 | - | 10 | x | 122 |
| 59 | 10,9 | 7 | 22 | 8 | - | x | 17 | - | 5 | x | |
| 1 372 | 10,5 | 52 | 733 | 122 | 1 | x | 344 | 11 | 109 | x | 123 |
| 778 | 11,9 | 27 | 458 | 64 | - | x | 171 | - | 58 | x | |
| 167 | 6,4 | 34 | 37 | 21 | - | x | 58 | 1 | 16 | x | 124 |
| 82 | 6,3 | 17 | 16 | 11 | - | x | 29 | - | 9 | x | |
| 846 | 8,7 | 106 | 153 | 106 | 1 | x | 376 | 10 | 94 | x | 126 |
| 447 | 9,1 | 54 | 83 | 58 | - | x | 198 | - | 54 | x | |
| 473 | 8,5 | 43 | 88 | 68 | 1 | x | 203 | 3 | 67 | x | 129 |
| 252 | 9,0 | 19 | 47 | 41 | - | x | 109 | - | 36 | x | |
| 193 | 8,4 | 13 | 34 | 20 | - | x | 93 | 1 | 32 | x | 131 |
| 96 | 8,3 | 4 | 16 | 12 | - | x | 47 | - | 17 | x | |
| 224 | 8,0 | 21 | 75 | 29 | - | x | 62 | 8 | 29 | x | 132 |
| 104 | 7,4 | 8 | 41 | 13 | - | x | 27 | - | 15 | x | |
| 216 | 8,2 | 42 | 64 | 38 | 1 | x | 46 | 4 | 21 | x | 137 |
| 122 | 9,1 | 21 | 41 | 24 | - | x | 26 | - | 10 | x | |
| 500 | 9,4 | 78 | 111 | 92 | 2 | x | 132 | 2 | 83 | x | 138 |
| 274 | 10,3 | 40 | 76 | 49 | - | x | 68 | - | 41 | x | |
| 819 | 10,0 | 63 | 133 | 91 | 2 | x | 404 | 7 | 119 | x | 139 |
| 439 | 10,7 | 34 | 72 | 54 | - | x | 221 | - | 58 | x | |
| 380 | 9,7 | 37 | 52 | 74 | - | x | 163 | 3 | 51 | x | 143 |
| 205 | 10,4 | 23 | 24 | 46 | - | x | 85 | - | 27 | x | |

Noch: 1. Ergebnisse der Landtagswahl 2008 nach

| Schl. Nr. | Gebiet | Stimm- berechtigte | | Wähler | Art der Stimme | Ungültige Stimmen | | Gültige Stimmen | | Von den gültigen Stimmen entfielen auf | | | | | | | | | |
|--------------|--------|-----------------------|------------------------------|--------|-------------------|----------------------|--------|--------------------|--------|--|--------|----|--------|----|--------------------|---|--------|---|--|
| | | Nicht- wähler | Wahlbe- teiligung in % | Anzahl | | % | Anzahl | % | CSU | | SPD | | GRÜNE | | FW FREIE WÄHLER | | FDP | | |
| | | | | | | | | | Anzahl | % | Anzahl | % | Anzahl | % | Anzahl | % | Anzahl | % | |
| 1 | 2 | 3 | 4 | 5 | 6 | 7 | 8 | 9 | 10 | 11 | 12 | 13 | 14 | 15 | 16 | | | | |

Noch: Oberbayern

176 Noch: Landkreis Eichstätt

| | | | | | | | | | | | | | | | | | |
|-----|---------------|------------------|----------------|--------|--------------|------------|-------------------|------------------|--------------|-----------------|--------------|----------------|------------|-----------------|--------------|----------------|------------|
| 147 | Mindelstetten | 1 203 374 | 829 68,9 | G E | 35 12 | 2,1 1,4 | 1 623 817 | 951 486 | 58,6 59,5 | 140 62 | 8,6 7,6 | 68 27 | 4,2 3,3 | 180 96 | 11,1 11,8 | 65 35 | 4,0 4,3 |
| 148 | Mörnsheim, M | 1 234 423 | 811 65,7 | G E | 35 12 | 2,2 1,5 | 1 587 799 | 793 405 | 50,0 50,7 | 227 114 | 14,3 14,3 | 73 35 | 4,6 4,4 | 170 84 | 10,7 10,5 | 66 32 | 4,2 4,0 |
| 149 | Nassenfels, M | 1 469 471 | 998 67,9 | G E | 48 23 | 2,4 2,3 | 1 948 975 | 904 457 | 46,4 46,9 | 161 69 | 8,3 7,1 | 122 52 | 6,3 5,3 | 524 273 | 26,9 28,0 | 78 43 | 4,0 4,4 |
| 150 | Oberdolling | 948 353 | 595 62,8 | G E | 26 7 | 2,2 1,2 | 1 164 588 | 585 290 | 50,3 49,3 | 114 58 | 9,8 9,9 | 71 27 | 6,1 4,6 | 205 115 | 17,6 19,6 | 72 40 | 6,2 6,8 |
| 153 | Pförring, M | 2 748 1 038 | 1 710 62,2 | G E | 55 17 | 1,6 1,0 | 3 365 1 693 | 1 848 915 | 54,9 54,0 | 517 256 | 15,4 15,1 | 127 50 | 3,8 3,0 | 462 254 | 13,7 15,0 | 174 97 | 5,2 5,7 |
| 155 | Pollenfeld | 2 089 560 | 1 529 73,2 | G E | 76 28 | 2,5 1,8 | 2 982 1 501 | 1 489 768 | 49,9 51,2 | 193 86 | 6,5 5,7 | 175 75 | 5,9 5,0 | 749 366 | 25,1 24,4 | 103 60 | 3,5 4,0 |
| 160 | Schernfeld | 2 154 678 | 1 476 68,5 | G E | 59 16 | 2,0 1,1 | 2 893 1 460 | 1 498 772 | 51,8 52,9 | 242 103 | 8,4 7,1 | 156 68 | 5,4 4,7 | 615 301 | 21,3 20,6 | 96 50 | 3,3 3,4 |
| 161 | Stammham | 2 738 1 063 | 1 675 61,2 | G E | 47 14 | 1,4 0,8 | 3 303 1 661 | 1 283 652 | 38,8 39,3 | 671 318 | 20,3 19,1 | 209 95 | 6,3 5,7 | 625 332 | 18,9 20,0 | 229 123 | 6,9 7,4 |
| 164 | Titting, M | 2 043 489 | 1 554 76,1 | G E | 54 18 | 1,7 1,2 | 3 054 1 536 | 1 831 910 | 60,0 59,2 | 162 72 | 5,3 4,7 | 198 108 | 6,5 7,0 | 442 219 | 14,5 14,3 | 149 79 | 4,9 5,1 |
| 165 | Walting | 1 765 483 | 1 282 72,6 | G E | 29 4 | 1,1 0,3 | 2 535 1 278 | 1 277 652 | 50,4 51,0 | 252 100 | 9,9 7,8 | 152 63 | 6,0 4,9 | 468 249 | 18,5 19,5 | 83 46 | 3,3 3,6 |
| 166 | Wellheim, M | 2 068 726 | 1 342 64,9 | G E | 50 16 | 1,9 1,2 | 2 634 1 326 | 1 126 566 | 42,7 42,7 | 505 243 | 19,2 18,3 | 137 64 | 5,2 4,8 | 512 268 | 19,4 20,2 | 81 35 | 3,1 2,6 |
| 167 | Wettstetten | 3 651 1 332 | 2 319 63,5 | G E | 61 26 | 1,3 1,1 | 4 577 2 293 | 1 861 987 | 40,7 43,0 | 969 457 | 21,2 19,9 | 359 159 | 7,8 6,9 | 602 300 | 13,2 13,1 | 337 162 | 7,4 7,1 |
| | Zusammen | 93 691 33 684 | 60 007 64,0 | G E | 2 158 725 | 1,8 1,2 | 117 843 59 275 | 54 343 27 615 | 46,1 46,6 | 19 407 9 185 | 16,5 15,5 | 7 538 3 424 | 6,4 5,8 | 18 820 9 651 | 16,0 16,3 | 6 554 3 432 | 5,6 5,8 |

177 Landkreis Erding

| | | | | | | | | | | | | | | | | | |
|-----|-----------------|------------------|----------------|--------|------------|------------|------------------|-----------------|--------------|----------------|--------------|----------------|--------------|----------------|--------------|----------------|--------------|
| 112 | Berglern | 1 869 727 | 1 142 61,1 | G E | 39 12 | 1,7 1,1 | 2 245 1 130 | 615 299 | 27,4 26,5 | 198 92 | 8,8 8,1 | 270 116 | 12,0 10,3 | 768 413 | 34,2 36,5 | 140 72 | 6,2 6,4 |
| 113 | Bockhorn | 2 657 939 | 1 718 64,7 | G E | 55 20 | 1,6 1,2 | 3 381 1 698 | 1 519 736 | 44,9 43,3 | 322 165 | 9,5 9,7 | 316 124 | 9,3 7,3 | 476 243 | 14,1 14,3 | 243 128 | 7,2 7,5 |
| 114 | Buch a.Buchrain | 1 098 345 | 753 68,6 | G E | 15 8 | 1,0 1,1 | 1 491 745 | 552 293 | 37,0 39,3 | 162 87 | 10,9 11,7 | 169 72 | 11,3 9,7 | 319 125 | 21,4 16,8 | 122 72 | 8,2 9,7 |
| 115 | Dorfen, St | 10 031 3 621 | 6 410 63,9 | G E | 197 70 | 1,5 1,1 | 12 623 6 340 | 5 457 2 797 | 43,2 44,1 | 1 829 922 | 14,5 14,5 | 1 691 726 | 13,4 11,5 | 932 449 | 7,4 7,1 | 858 433 | 6,8 6,8 |
| 116 | Eitting | 1 786 721 | 1 065 59,6 | G E | 43 19 | 2,0 1,8 | 2 087 1 046 | 896 438 | 42,9 41,9 | 199 96 | 9,5 9,2 | 248 101 | 11,9 9,7 | 267 142 | 12,8 13,6 | 146 85 | 7,0 8,1 |
| 117 | Erding, St | 23 797 10 346 | 13 451 56,5 | G E | 425 158 | 1,6 1,2 | 26 477 13 293 | 10 455 5 003 | 39,5 37,6 | 4 360 2 188 | 16,5 16,5 | 2 753 1 178 | 10,4 8,9 | 2 757 1 577 | 10,4 11,9 | 2 320 1 229 | 8,8 9,2 |
| 118 | Finsing | 3 103 1 306 | 1 797 57,9 | G E | 45 20 | 1,3 1,1 | 3 549 1 777 | 1 472 721 | 41,5 40,6 | 559 293 | 15,8 16,5 | 225 92 | 6,3 5,2 | 538 278 | 15,2 15,6 | 334 171 | 9,4 9,6 |
| 119 | Forstern | 2 241 764 | 1 477 65,9 | G E | 60 15 | 2,0 1,0 | 2 894 1 462 | 1 307 657 | 45,2 44,9 | 352 184 | 12,2 12,6 | 253 107 | 8,7 7,3 | 452 225 | 15,6 15,4 | 251 135 | 8,7 9,2 |
| 120 | Fraunberg | 2 539 891 | 1 648 64,9 | G E | 30 13 | 0,9 0,8 | 3 266 1 635 | 1 675 793 | 51,3 48,5 | 254 133 | 7,8 8,1 | 291 115 | 8,9 7,0 | 308 172 | 9,4 10,5 | 247 138 | 7,6 8,4 |
| 121 | Hohenpolding | 1 100 411 | 689 62,6 | G E | 32 7 | 2,3 1,0 | 1 346 682 | 667 336 | 49,6 49,3 | 98 47 | 7,3 6,9 | 84 28 | 6,2 4,1 | 136 74 | 10,1 10,9 | 120 58 | 8,9 8,5 |
| 122 | Inning a.Holz | 1 069 348 | 721 67,4 | G E | 23 7 | 1,6 1,0 | 1 419 714 | 685 336 | 48,3 47,1 | 167 86 | 11,8 12,0 | 129 52 | 9,1 7,3 | 125 67 | 8,8 9,4 | 84 41 | 5,9 5,7 |
| 123 | Isen, M | 4 066 1 323 | 2 743 67,5 | G E | 74 33 | 1,3 1,2 | 5 412 2 710 | 2 122 1 231 | 39,2 45,4 | 535 303 | 9,9 11,2 | 483 225 | 8,9 8,3 | 1 421 465 | 26,3 17,2 | 281 162 | 5,2 6,0 |
| 124 | Kirchberg | 727 275 | 452 62,2 | G E | 19 7 | 2,1 1,5 | 885 445 | 410 200 | 46,3 44,9 | 62 31 | 7,0 7,0 | 100 41 | 11,3 9,2 | 89 51 | 10,1 11,5 | 106 51 | 12,0 11,5 |
| 126 | Langenpreising | 1 970 749 | 1 221 62,0 | G E | 39 24 | 1,6 2,0 | 2 403 1 197 | 840 411 | 35,0 34,3 | 246 117 | 10,2 9,8 | 283 111 | 11,8 9,3 | 593 326 | 24,7 27,2 | 164 77 | 6,8 6,4 |
| 127 | Lengdorf | 2 019 704 | 1 315 65,1 | G E | 33 8 | 1,3 0,6 | 2 597 1 307 | 929 494 | 35,8 37,8 | 288 166 | 11,1 12,7 | 304 133 | 11,7 10,2 | 554 222 | 21,3 17,0 | 118 67 | 4,5 5,1 |

Regierungsbezirken, Kreisen und Gemeinden

| Von den gültigen Stimmen entfielen auf | | | | | | | | | | | Schl. Nr. |
|--|----|--------|-----|----|------|----|-----------|---------------|-----|-----|--------------|
| Sonstige | | davon | | | | | | | | | |
| | | REP | ödp | BP | BüSo | BB | DIE LINKE | DIE VIOLETTEN | NPD | RRP | |
| Anzahl | % | Anzahl | | | | | | | | | |
| 17 | 18 | 19 | 20 | 21 | 22 | 23 | 24 | 25 | 26 | 27 | |

Noch: Oberbayern

| | | | | | | | | | | | |
|--------|------|-------|-------|-------|----|---|-------|-----|-------|---|------|
| | | | | | | | | | | | 176 |
| 219 | 13,5 | 6 | 40 | 107 | - | x | 41 | 2 | 23 | x | 147 |
| 111 | 13,6 | 4 | 26 | 47 | - | x | 23 | - | 11 | x | |
| 258 | 16,3 | 40 | 46 | 29 | - | x | 69 | 6 | 68 | x | 148 |
| 129 | 16,1 | 19 | 26 | 15 | - | x | 36 | - | 33 | x | |
| 159 | 8,2 | 14 | 59 | 14 | 3 | x | 41 | 1 | 27 | x | 149 |
| 81 | 8,3 | 8 | 32 | 7 | - | x | 23 | - | 11 | x | |
| 117 | 10,1 | 10 | 9 | 48 | - | x | 36 | - | 14 | x | 150 |
| 58 | 9,9 | 7 | 5 | 24 | - | x | 18 | - | 4 | x | |
| 237 | 7,0 | 10 | 47 | 47 | - | x | 83 | 3 | 47 | x | 153 |
| 121 | 7,1 | 6 | 25 | 20 | - | x | 44 | - | 26 | x | |
| 273 | 9,2 | 15 | 110 | 35 | - | x | 83 | 5 | 25 | x | 155 |
| 146 | 9,7 | 9 | 65 | 16 | - | x | 45 | - | 11 | x | |
| 286 | 9,9 | 31 | 136 | 35 | - | x | 48 | 1 | 35 | x | 160 |
| 166 | 11,4 | 16 | 89 | 16 | - | x | 25 | - | 20 | x | |
| 286 | 8,7 | 15 | 53 | 50 | - | x | 118 | 7 | 43 | x | 161 |
| 141 | 8,5 | 5 | 28 | 27 | - | x | 60 | - | 21 | x | |
| 272 | 8,9 | 23 | 102 | 45 | - | x | 50 | 6 | 46 | x | 164 |
| 148 | 9,6 | 12 | 67 | 22 | - | x | 24 | - | 23 | x | |
| 303 | 12,0 | 26 | 163 | 32 | 1 | x | 52 | 2 | 27 | x | 165 |
| 168 | 13,1 | 11 | 98 | 15 | - | x | 28 | - | 16 | x | |
| 273 | 10,4 | 16 | 88 | 24 | 1 | x | 95 | 5 | 44 | x | 166 |
| 150 | 11,3 | 13 | 57 | 11 | - | x | 49 | - | 20 | x | |
| 449 | 9,8 | 49 | 89 | 60 | - | x | 177 | 4 | 70 | x | 167 |
| 228 | 9,9 | 20 | 49 | 31 | - | x | 89 | - | 39 | x | |
| 11 181 | 9,5 | 1 061 | 3 159 | 1 596 | 19 | x | 3 736 | 123 | 1 487 | x | Zus. |
| 5 968 | 10,1 | 545 | 1 875 | 823 | - | x | 1 961 | - | 764 | x | |
| | | | | | | | | | | | 177 |
| 254 | 11,3 | 72 | 60 | 41 | 1 | x | 65 | 1 | 14 | x | 112 |
| 138 | 12,2 | 40 | 33 | 24 | - | x | 35 | - | 6 | x | |
| 505 | 14,9 | 143 | 167 | 69 | - | x | 104 | 3 | 19 | x | 113 |
| 302 | 17,8 | 93 | 110 | 36 | - | x | 53 | - | 10 | x | |
| 167 | 11,2 | 48 | 41 | 31 | 1 | x | 44 | - | 2 | x | 114 |
| 96 | 12,9 | 31 | 22 | 17 | - | x | 25 | - | 1 | x | |
| 1 856 | 14,7 | 626 | 456 | 205 | 6 | x | 487 | 20 | 56 | x | 115 |
| 1 013 | 16,0 | 364 | 255 | 111 | - | x | 257 | - | 26 | x | |
| 331 | 15,9 | 118 | 90 | 47 | - | x | 54 | 2 | 20 | x | 116 |
| 184 | 17,6 | 66 | 54 | 27 | - | x | 27 | - | 10 | x | |
| 3 832 | 14,5 | 568 | 1 417 | 430 | 8 | x | 1 231 | 28 | 150 | x | 117 |
| 2 118 | 15,9 | 308 | 857 | 262 | - | x | 620 | - | 71 | x | |
| 421 | 11,9 | 90 | 124 | 84 | 1 | x | 96 | 3 | 23 | x | 118 |
| 222 | 12,5 | 48 | 68 | 48 | - | x | 47 | - | 11 | x | |
| 279 | 9,6 | 67 | 78 | 58 | - | x | 59 | 4 | 13 | x | 119 |
| 154 | 10,5 | 39 | 43 | 35 | - | x | 30 | - | 7 | x | |
| 491 | 15,0 | 170 | 142 | 83 | 1 | x | 70 | 4 | 21 | x | 120 |
| 284 | 17,4 | 101 | 85 | 51 | - | x | 36 | - | 11 | x | |
| 241 | 17,9 | 122 | 39 | 18 | - | x | 53 | 4 | 5 | x | 121 |
| 139 | 20,4 | 74 | 22 | 10 | - | x | 31 | - | 2 | x | |
| 229 | 16,1 | 102 | 62 | 16 | - | x | 43 | 1 | 5 | x | 122 |
| 132 | 18,5 | 61 | 34 | 10 | - | x | 25 | - | 2 | x | |
| 570 | 10,5 | 167 | 133 | 80 | 1 | x | 159 | 12 | 18 | x | 123 |
| 324 | 12,0 | 102 | 83 | 48 | - | x | 81 | - | 10 | x | |
| 118 | 13,3 | 60 | 27 | 10 | - | x | 9 | - | 12 | x | 124 |
| 71 | 16,0 | 36 | 18 | 6 | - | x | 5 | - | 6 | x | |
| 277 | 11,5 | 90 | 59 | 30 | 1 | x | 66 | 5 | 26 | x | 126 |
| 155 | 12,9 | 51 | 39 | 18 | - | x | 34 | - | 13 | x | |
| 404 | 15,6 | 217 | 83 | 38 | - | x | 58 | 5 | 3 | x | 127 |
| 225 | 17,2 | 120 | 53 | 21 | - | x | 29 | - | 2 | x | |

Regierungsbezirken, Kreisen und Gemeinden

| Von den gültigen Stimmen entfielen auf | | | | | | | | | | | Schl. Nr. |
|--|----|--------|-----|----|------|----|-----------|---------------|-----|-----|--------------|
| Sonstige | | davon | | | | | | | | | |
| | | REP | ödp | BP | BüSo | BB | DIE LINKE | DIE VIOLETTEN | NPD | RRP | |
| Anzahl | % | Anzahl | | | | | | | | | |
| 17 | 18 | 19 | 20 | 21 | 22 | 23 | 24 | 25 | 26 | 27 | |

Noch: Oberbayern

| | | | | | | | | | | | |
|--------|------|-------|-------|-------|----|---|-------|-----|-----|---|------|
| | | | | | | | | | | | 177 |
| 437 | 9,7 | 139 | 113 | 74 | — | x | 79 | 3 | 29 | x | 130 |
| 233 | 10,3 | 68 | 67 | 41 | — | x | 40 | — | 17 | x | |
| 264 | 12,7 | 36 | 98 | 54 | — | x | 65 | 1 | 10 | x | 131 |
| 151 | 14,5 | 21 | 61 | 34 | — | x | 31 | — | 4 | x | |
| 490 | 11,0 | 99 | 163 | 49 | 2 | x | 140 | 8 | 29 | x | 133 |
| 262 | 11,8 | 50 | 99 | 27 | — | x | 71 | — | 15 | x | |
| 153 | 8,2 | 24 | 41 | 15 | — | x | 61 | 6 | 6 | x | 134 |
| 73 | 7,7 | 15 | 21 | 7 | — | x | 27 | — | 3 | x | |
| 260 | 11,6 | 67 | 67 | 47 | 3 | x | 57 | 6 | 13 | x | 135 |
| 145 | 12,9 | 37 | 42 | 29 | — | x | 29 | — | 8 | x | |
| 419 | 10,1 | 138 | 110 | 51 | — | x | 96 | 11 | 13 | x | 137 |
| 211 | 10,1 | 69 | 58 | 23 | — | x | 55 | — | 6 | x | |
| 135 | 11,3 | 80 | 22 | 9 | — | x | 21 | — | 3 | x | 138 |
| 82 | 13,7 | 49 | 14 | 5 | — | x | 12 | — | 2 | x | |
| 1 784 | 21,2 | 1 139 | 257 | 112 | 3 | x | 234 | 7 | 32 | x | 139 |
| 1 019 | 24,1 | 662 | 150 | 58 | — | x | 133 | — | 16 | x | |
| 196 | 10,7 | 52 | 63 | 26 | 1 | x | 51 | 2 | 1 | x | 142 |
| 115 | 12,5 | 31 | 41 | 15 | — | x | 28 | — | — | x | |
| 522 | 12,4 | 116 | 126 | 109 | — | x | 136 | 8 | 27 | x | 143 |
| 295 | 13,9 | 68 | 81 | 63 | — | x | 71 | — | 12 | x | |
| 588 | 13,7 | 77 | 193 | 116 | 5 | x | 169 | 8 | 20 | x | 144 |
| 333 | 15,5 | 38 | 126 | 69 | — | x | 90 | — | 10 | x | |
| 15 223 | 13,7 | 4 627 | 4 231 | 1 902 | 34 | x | 3 707 | 152 | 570 | x | Zus. |
| 8 476 | 15,2 | 2 642 | 2 536 | 1 095 | — | x | 1 922 | — | 281 | x | |
| | | | | | | | | | | | 178 |
| 357 | 8,6 | 22 | 46 | 77 | 1 | x | 166 | 7 | 38 | x | 113 |
| 164 | 7,8 | 10 | 17 | 37 | — | x | 82 | — | 18 | x | |
| 203 | 9,9 | 14 | 26 | 58 | 2 | x | 73 | 4 | 26 | x | 115 |
| 97 | 9,5 | 8 | 11 | 26 | — | x | 39 | — | 13 | x | |
| 385 | 7,9 | 54 | 52 | 60 | — | x | 151 | 6 | 62 | x | 116 |
| 193 | 7,8 | 26 | 24 | 29 | — | x | 80 | — | 34 | x | |
| 822 | 7,6 | 57 | 114 | 134 | 2 | x | 433 | 12 | 70 | x | 120 |
| 400 | 7,4 | 26 | 46 | 71 | — | x | 219 | — | 38 | x | |
| 247 | 8,6 | 29 | 36 | 60 | 1 | x | 95 | 8 | 18 | x | 122 |
| 127 | 8,7 | 12 | 20 | 33 | — | x | 53 | — | 9 | x | |
| 328 | 8,0 | 24 | 52 | 73 | 2 | x | 134 | 4 | 39 | x | 123 |
| 157 | 7,6 | 12 | 22 | 35 | — | x | 70 | — | 18 | x | |
| 3 364 | 9,0 | 197 | 663 | 320 | 11 | x | 1 852 | 57 | 264 | x | 124 |
| 1 509 | 8,0 | 99 | 231 | 140 | — | x | 916 | — | 123 | x | |
| 92 | 7,2 | 14 | 19 | 8 | — | x | 31 | 1 | 19 | x | 125 |
| 43 | 6,6 | 6 | 10 | 3 | — | x | 16 | — | 8 | x | |
| 211 | 8,0 | 17 | 47 | 40 | — | x | 76 | 2 | 29 | x | 129 |
| 103 | 7,8 | 8 | 25 | 17 | — | x | 38 | — | 15 | x | |
| 484 | 7,5 | 58 | 66 | 79 | — | x | 240 | 14 | 27 | x | 130 |
| 228 | 7,0 | 27 | 30 | 36 | — | x | 122 | — | 13 | x | |
| 146 | 8,8 | 18 | 19 | 28 | 1 | x | 56 | — | 24 | x | 132 |
| 74 | 8,8 | 10 | 11 | 13 | — | x | 27 | — | 13 | x | |
| 153 | 6,9 | 19 | 18 | 29 | 3 | x | 69 | — | 15 | x | 133 |
| 70 | 6,2 | 8 | 7 | 14 | — | x | 33 | — | 8 | x | |
| 189 | 7,6 | 16 | 32 | 54 | 3 | x | 57 | 6 | 21 | x | 136 |
| 85 | 6,8 | 8 | 13 | 26 | — | x | 28 | — | 10 | x | |
| 248 | 6,1 | 17 | 60 | 55 | — | x | 89 | 8 | 19 | x | 137 |
| 115 | 5,6 | 6 | 27 | 29 | — | x | 43 | — | 10 | x | |
| 245 | 7,0 | 16 | 44 | 42 | — | x | 120 | 8 | 15 | x | 138 |
| 109 | 6,2 | 6 | 20 | 19 | — | x | 56 | — | 8 | x | |
| 178 | 6,2 | 18 | 36 | 22 | — | x | 75 | 3 | 24 | x | 140 |
| 80 | 5,5 | 7 | 10 | 10 | — | x | 42 | — | 11 | x | |

Noch: 1. Ergebnisse der Landtagswahl 2008 nach

| Schl. Nr. | Gebiet | Stimm- berechtigte | | Wähler | Art der Stimme | Ungültige Stimmen | | Gültige Stimmen | | Von den gültigen Stimmen entfielen auf | | | | | | | | |
|--------------|--------|-----------------------|------------------------------|--------|-------------------|----------------------|---|--------------------|---|--|---|-----|----|-------|----|--------------------|----|-----|
| | | Nicht- wähler | Wahlbe- teiligung in % | | | Anzahl | % | Anzahl | % | CSU | | SPD | | GRÜNE | | FW FREIE WÄHLER | | FDP |
| | | | | 7 | | | | | | 8 | 9 | 10 | 11 | 12 | 13 | 14 | 15 | 16 |
| | | 1 | 2 | 3 | | 4 | 5 | 6 | 7 | 8 | 9 | 10 | 11 | 12 | 13 | 14 | 15 | 16 |

Noch: Oberbayern

178 Noch: Landkreis Freising

| | | | | | | | | | | | | | | | | | |
|-----|-----------------------------|-------------------|----------------|--------|--------------|------------|-------------------|------------------|--------------|-----------------|--------------|------------------|--------------|------------------|--------------|-----------------|------------|
| 142 | Mauern | 2 090 824 | 1 266 60,6 | G E | 42 7 | 1,7 0,6 | 2 490 1 259 | 1 045 521 | 42,0 41,4 | 252 97 | 10,1 7,7 | 329 189 | 13,2 15,0 | 529 292 | 21,2 23,2 | 184 86 | 7,4 6,8 |
| 143 | Moosburg a.d.Isar, St | 12 022 5 000 | 7 022 58,4 | G E | 229 83 | 1,6 1,2 | 13 815 6 939 | 4 913 2 390 | 35,6 34,4 | 1 932 799 | 14,0 11,5 | 2 894 1 576 | 20,9 22,7 | 1 776 1 044 | 12,9 15,0 | 793 362 | 5,7 5,2 |
| 144 | Nandlstadt, M | 3 581 1 468 | 2 113 59,0 | G E | 105 39 | 2,5 1,8 | 4 121 2 074 | 1 548 745 | 37,6 35,9 | 436 183 | 10,6 8,8 | 565 324 | 13,7 15,6 | 806 443 | 19,6 21,4 | 343 171 | 8,3 8,2 |
| 145 | Neufahrn b.Freising | 12 181 5 274 | 6 907 56,7 | G E | 236 84 | 1,7 1,2 | 13 578 6 823 | 4 026 1 958 | 29,7 28,7 | 1 826 714 | 13,4 10,5 | 2 551 1 489 | 18,8 21,8 | 2 765 1 518 | 20,4 22,2 | 1 313 613 | 9,7 9,0 |
| 150 | Paunzhausen | 1 126 459 | 667 59,2 | G E | 28 9 | 2,1 1,3 | 1 306 658 | 447 227 | 34,2 34,5 | 129 55 | 9,9 8,4 | 193 105 | 14,8 16,0 | 316 161 | 24,2 24,5 | 91 43 | 7,0 6,5 |
| 155 | Wang | 1 779 703 | 1 076 60,5 | G E | 32 12 | 1,5 1,1 | 2 120 1 064 | 900 437 | 42,5 41,1 | 191 80 | 9,0 7,5 | 348 192 | 16,4 18,0 | 333 188 | 15,7 17,7 | 151 70 | 7,1 6,6 |
| 156 | Wolfersdorf | 1 734 621 | 1 113 64,2 | G E | 33 6 | 1,5 0,5 | 2 193 1 107 | 934 451 | 42,6 40,7 | 147 64 | 6,7 5,8 | 397 218 | 18,1 19,7 | 393 216 | 17,9 19,5 | 166 84 | 7,6 7,6 |
| 157 | Zolling | 3 247 1 124 | 2 123 65,4 | G E | 82 22 | 1,9 1,0 | 4 164 2 101 | 1 540 754 | 37,0 35,9 | 385 144 | 9,2 6,9 | 824 467 | 19,8 22,2 | 769 417 | 18,5 19,8 | 316 154 | 7,6 7,3 |
| | Zusammen | 115 938 46 098 | 69 840 60,2 | G E | 2 531 835 | 1,8 1,2 | 137 146 69 005 | 43 375 21 050 | 31,6 30,5 | 15 466 6 059 | 11,3 8,8 | 32 253 18 403 | 23,5 26,7 | 24 198 13 192 | 17,6 19,1 | 10 211 4 763 | 7,4 6,9 |

179 Landkreis Fürstenfeldbruck

| | | | | | | | | | | | | | | | | | |
|-----|------------------------------|------------------|----------------|--------|------------|------------|------------------|-----------------|--------------|----------------|--------------|----------------|--------------|----------------|--------------|----------------|--------------|
| 111 | Adelshofen | 1 212 378 | 834 68,8 | G E | 32 13 | 1,9 1,6 | 1 636 821 | 680 320 | 41,6 39,0 | 267 170 | 16,3 20,7 | 230 106 | 14,1 12,9 | 163 79 | 10,0 9,6 | 132 65 | 8,1 7,9 |
| 113 | Alling | 2 651 798 | 1 853 69,9 | G E | 75 44 | 2,0 2,4 | 3 631 1 809 | 1 580 804 | 43,5 44,4 | 566 276 | 15,6 15,3 | 475 222 | 13,1 12,3 | 424 228 | 11,7 12,6 | 370 169 | 10,2 9,3 |
| 114 | Althegnenberg | 1 358 454 | 904 66,6 | G E | 20 6 | 1,1 0,7 | 1 788 898 | 767 379 | 42,9 42,2 | 286 147 | 16,0 16,4 | 250 124 | 14,0 13,8 | 168 81 | 9,4 9,0 | 160 88 | 8,9 9,8 |
| 117 | Egenhofen | 2 432 931 | 1 501 61,7 | G E | 71 24 | 2,4 1,6 | 2 930 1 477 | 1 306 643 | 44,6 43,5 | 382 192 | 13,0 13,0 | 336 169 | 11,5 11,4 | 368 205 | 12,6 13,9 | 263 128 | 9,0 8,7 |
| 118 | Eichenau | 8 916 2 876 | 6 040 67,7 | G E | 239 159 | 2,0 2,6 | 11 841 5 881 | 4 226 2 118 | 35,7 36,0 | 2 401 1 167 | 20,3 19,8 | 2 044 1 059 | 17,3 18,0 | 1 053 512 | 8,9 8,7 | 1 328 622 | 11,2 10,6 |
| 119 | Emmering | 4 380 1 589 | 2 791 63,7 | G E | 109 40 | 2,0 1,4 | 5 473 2 751 | 2 139 1 072 | 39,1 39,0 | 881 433 | 16,1 15,7 | 564 283 | 10,3 10,3 | 1 011 511 | 18,5 18,6 | 424 214 | 7,7 7,8 |
| 121 | Fürstenfeldbruck, GKSt | 24 284 10 378 | 13 906 57,3 | G E | 439 203 | 1,6 1,5 | 27 354 13 693 | 10 786 5 508 | 39,4 40,2 | 5 026 2 196 | 18,4 16,0 | 4 064 2 249 | 14,9 16,4 | 2 366 1 290 | 8,6 9,4 | 2 850 1 329 | 10,4 9,7 |
| 123 | Germering, GKSt | 27 174 10 335 | 16 839 62,0 | G E | 680 324 | 2,0 1,9 | 32 992 16 510 | 12 040 6 038 | 36,5 36,6 | 7 214 3 675 | 21,9 22,3 | 5 803 2 766 | 17,6 16,8 | 2 068 1 116 | 6,3 6,8 | 3 371 1 636 | 10,2 9,9 |
| 125 | Grafrath | 2 731 741 | 1 990 72,9 | G E | 88 29 | 2,2 1,5 | 3 892 1 961 | 1 460 785 | 37,5 40,0 | 642 274 | 16,5 14,0 | 859 446 | 22,1 22,7 | 276 139 | 7,1 7,1 | 412 193 | 10,6 9,8 |
| 126 | Gröbenzell | 14 830 4 890 | 9 940 67,0 | G E | 284 118 | 1,4 1,2 | 19 595 9 822 | 7 746 3 898 | 39,5 39,7 | 3 248 1 412 | 16,6 14,4 | 4 433 2 517 | 22,6 25,6 | 1 029 564 | 5,3 5,7 | 2 060 919 | 10,5 9,4 |
| 128 | Hattenhofen | 1 056 404 | 652 61,7 | G E | 29 11 | 2,2 1,7 | 1 275 641 | 601 289 | 47,1 45,1 | 190 104 | 14,9 16,2 | 134 61 | 10,5 9,5 | 130 73 | 10,2 11,4 | 117 62 | 9,2 9,7 |
| 130 | Jesenwang | 1 132 374 | 758 67,0 | G E | 23 7 | 1,5 0,9 | 1 493 751 | 579 254 | 38,8 33,8 | 340 222 | 22,8 29,6 | 131 55 | 8,8 7,3 | 198 103 | 13,3 13,7 | 128 60 | 8,6 8,0 |
| 131 | Kottgeisering | 1 195 342 | 853 71,4 | G E | 21 10 | 1,2 1,2 | 1 685 843 | 714 366 | 42,4 43,4 | 246 96 | 14,6 11,4 | 308 166 | 18,3 19,7 | 150 83 | 8,9 9,8 | 156 73 | 9,3 8,7 |
| 132 | Landsberied | 1 055 294 | 761 72,1 | G E | 23 6 | 1,5 0,8 | 1 499 755 | 701 340 | 46,8 45,0 | 186 100 | 12,4 13,2 | 213 108 | 14,2 14,3 | 222 117 | 14,8 15,5 | 109 53 | 7,3 7,0 |
| 134 | Maisach | 9 637 3 542 | 6 095 63,2 | G E | 241 93 | 2,0 1,5 | 11 949 6 002 | 4 761 2 368 | 39,8 39,5 | 1 972 934 | 16,5 15,6 | 1 765 900 | 14,8 15,0 | 1 613 887 | 13,5 14,8 | 949 464 | 7,9 7,7 |
| 136 | Mammendorf | 3 376 1 284 | 2 092 62,0 | G E | 58 21 | 1,4 1,0 | 4 126 2 071 | 1 667 823 | 40,4 39,7 | 680 357 | 16,5 17,2 | 532 260 | 12,9 12,6 | 588 305 | 14,3 14,7 | 332 158 | 8,0 7,6 |
| 137 | Mittelstetten | 1 287 447 | 840 65,3 | G E | 25 9 | 1,5 1,1 | 1 655 831 | 803 392 | 48,5 47,2 | 223 106 | 13,5 12,8 | 146 78 | 8,8 9,4 | 166 89 | 10,0 10,7 | 163 83 | 9,8 10,0 |
| 138 | Moorenweis | 2 839 912 | 1 927 67,9 | G E | 61 18 | 1,6 0,9 | 3 793 1 909 | 1 987 1 025 | 52,4 53,7 | 447 177 | 11,8 9,3 | 380 211 | 10,0 11,1 | 372 195 | 9,8 10,2 | 337 165 | 8,9 8,6 |
| 140 | Oberschweinbach | 1 121 413 | 708 63,2 | G E | 19 9 | 1,3 1,3 | 1 397 699 | 562 268 | 40,2 38,3 | 231 119 | 16,5 17,0 | 187 82 | 13,4 11,7 | 225 130 | 16,1 18,6 | 104 50 | 7,4 7,2 |

Regierungsbezirken, Kreisen und Gemeinden

| Von den gültigen Stimmen entfielen auf | | | | | | | | | | | Schl. Nr. |
|--|----|--------|-----|----|------|----|-----------|---------------|-----|-----|--------------|
| Sonstige | | davon | | | | | | | | | |
| | | REP | ödp | BP | BüSo | BB | DIE LINKE | DIE VIOLETTEN | NPD | RRP | |
| Anzahl | % | Anzahl | | | | | | | | | |
| 17 | 18 | 19 | 20 | 21 | 22 | 23 | 24 | 25 | 26 | 27 | |

Noch: Oberbayern

| | | | | | | | | | | | |
|--------|------|-------|-------|-------|----|---|-------|-----|-------|---|------|
| | | | | | | | | | | | 178 |
| 151 | 6,1 | 25 | 19 | 9 | - | x | 78 | 1 | 19 | x | 142 |
| 74 | 5,9 | 13 | 9 | 4 | - | x | 39 | - | 9 | x | |
| 1 507 | 10,9 | 237 | 227 | 185 | 5 | x | 671 | 26 | 156 | x | 143 |
| 768 | 11,1 | 118 | 145 | 88 | - | x | 341 | - | 76 | x | |
| 423 | 10,3 | 48 | 57 | 78 | 1 | x | 181 | 10 | 48 | x | 144 |
| 208 | 10,0 | 24 | 27 | 39 | - | x | 92 | - | 26 | x | |
| 1 097 | 8,1 | 94 | 171 | 143 | 4 | x | 563 | 25 | 97 | x | 145 |
| 531 | 7,8 | 47 | 80 | 69 | - | x | 285 | - | 50 | x | |
| 130 | 10,0 | 7 | 32 | 15 | - | x | 61 | 1 | 14 | x | 150 |
| 67 | 10,2 | 4 | 17 | 10 | - | x | 29 | - | 7 | x | |
| 197 | 9,3 | 26 | 33 | 34 | 1 | x | 74 | 4 | 25 | x | 155 |
| 97 | 9,1 | 15 | 16 | 17 | - | x | 35 | - | 14 | x | |
| 156 | 7,1 | 12 | 28 | 31 | - | x | 66 | 1 | 18 | x | 156 |
| 74 | 6,7 | 7 | 11 | 13 | - | x | 34 | - | 9 | x | |
| 330 | 7,9 | 34 | 66 | 61 | 4 | x | 122 | 6 | 37 | x | 157 |
| 165 | 7,9 | 19 | 31 | 33 | - | x | 66 | - | 16 | x | |
| 11 643 | 8,5 | 1 073 | 1 963 | 1 695 | 41 | x | 5 533 | 214 | 1 124 | x | Zus. |
| 5 538 | 8,0 | 526 | 860 | 811 | - | x | 2 785 | - | 556 | x | |

179

| | | | | | | | | | | | |
|-------|------|-----|-----|-----|----|---|-------|-----|-----|---|-----|
| 164 | 10,0 | 17 | 9 | 65 | 1 | x | 50 | 7 | 15 | x | 111 |
| 81 | 9,9 | 8 | 4 | 32 | - | x | 26 | 3 | 8 | x | |
| 216 | 5,9 | 18 | 33 | 46 | - | x | 83 | 10 | 26 | x | 113 |
| 110 | 6,1 | 9 | 16 | 23 | - | x | 43 | 6 | 13 | x | |
| 157 | 8,8 | 16 | 16 | 26 | - | x | 66 | 5 | 28 | x | 114 |
| 79 | 8,8 | 10 | 6 | 14 | - | x | 33 | 3 | 13 | x | |
| 275 | 9,4 | 54 | 38 | 71 | - | x | 67 | 27 | 18 | x | 117 |
| 140 | 9,5 | 30 | 19 | 35 | - | x | 33 | 15 | 8 | x | |
| 789 | 6,7 | 70 | 99 | 105 | 3 | x | 384 | 25 | 103 | x | 118 |
| 403 | 6,9 | 37 | 49 | 58 | - | x | 192 | 11 | 56 | x | |
| 454 | 8,3 | 47 | 75 | 78 | - | x | 181 | 18 | 55 | x | 119 |
| 238 | 8,7 | 21 | 38 | 45 | - | x | 96 | 8 | 30 | x | |
| 2 262 | 8,3 | 184 | 227 | 408 | 10 | x | 1 050 | 127 | 256 | x | 121 |
| 1 121 | 8,2 | 86 | 109 | 211 | - | x | 525 | 60 | 130 | x | |
| 2 496 | 7,6 | 233 | 301 | 369 | 7 | x | 1 311 | 84 | 191 | x | 123 |
| 1 279 | 7,7 | 121 | 151 | 196 | - | x | 673 | 40 | 98 | x | |
| 243 | 6,2 | 15 | 61 | 45 | 1 | x | 89 | 8 | 24 | x | 125 |
| 124 | 6,3 | 7 | 30 | 28 | - | x | 44 | 4 | 11 | x | |
| 1 079 | 5,5 | 63 | 130 | 218 | 8 | x | 536 | 42 | 82 | x | 126 |
| 512 | 5,2 | 31 | 52 | 105 | - | x | 267 | 17 | 40 | x | |
| 103 | 8,1 | 6 | 8 | 39 | - | x | 35 | 9 | 6 | x | 128 |
| 52 | 8,1 | 1 | 2 | 24 | - | x | 18 | 4 | 3 | x | |
| 117 | 7,8 | 12 | 11 | 38 | 1 | x | 32 | 7 | 16 | x | 130 |
| 57 | 7,6 | 5 | 6 | 18 | - | x | 16 | 4 | 8 | x | |
| 111 | 6,6 | 6 | 32 | 37 | - | x | 23 | 5 | 8 | x | 131 |
| 59 | 7,0 | 4 | 17 | 21 | - | x | 12 | 2 | 3 | x | |
| 68 | 4,5 | 13 | 15 | 16 | 1 | x | 18 | 4 | 1 | x | 132 |
| 37 | 4,9 | 7 | 7 | 9 | - | x | 10 | 3 | 1 | x | |
| 889 | 7,4 | 86 | 86 | 232 | 2 | x | 365 | 40 | 78 | x | 134 |
| 449 | 7,5 | 40 | 38 | 134 | - | x | 180 | 18 | 39 | x | |
| 327 | 7,9 | 30 | 37 | 87 | - | x | 119 | 17 | 37 | x | 136 |
| 168 | 8,1 | 16 | 18 | 45 | - | x | 60 | 9 | 20 | x | |
| 154 | 9,3 | 26 | 17 | 37 | 1 | x | 65 | 2 | 6 | x | 137 |
| 83 | 10,0 | 11 | 10 | 20 | - | x | 36 | 2 | 4 | x | |
| 270 | 7,1 | 33 | 31 | 92 | 1 | x | 83 | 7 | 23 | x | 138 |
| 136 | 7,1 | 19 | 14 | 45 | - | x | 42 | 4 | 12 | x | |
| 88 | 6,3 | 7 | 20 | 30 | - | x | 23 | 2 | 6 | x | 140 |
| 50 | 7,2 | 5 | 12 | 18 | - | x | 11 | 1 | 3 | x | |

Regierungsbezirken, Kreisen und Gemeinden

| Von den gültigen Stimmen entfielen auf | | | | | | | | | | | Schl. Nr. |
|--|----|--------|-----|----|------|----|-----------|---------------|-----|-----|--------------|
| Sonstige | | davon | | | | | | | | | |
| | | REP | ödp | BP | BüSo | BB | DIE LINKE | DIE VIOLETTEN | NPD | RRP | |
| Anzahl | % | Anzahl | | | | | | | | | |
| 17 | 18 | 19 | 20 | 21 | 22 | 23 | 24 | 25 | 26 | 27 | |

Noch: Oberbayern

| | | | | | | | | | | | |
|--------|-----|-------|-------|-------|----|---|-------|-----|-------|---|------|
| | | | | | | | | | | | 179 |
| 1 604 | 7,5 | 116 | 229 | 337 | 6 | x | 704 | 67 | 145 | x | 142 |
| 805 | 7,5 | 54 | 105 | 184 | - | x | 352 | 34 | 76 | x | |
| 1 344 | 7,5 | 116 | 147 | 223 | 7 | x | 696 | 63 | 92 | x | 145 |
| 658 | 7,4 | 55 | 67 | 121 | - | x | 340 | 28 | 47 | x | |
| 131 | 6,8 | 7 | 19 | 31 | - | x | 54 | 6 | 14 | x | 147 |
| 58 | 6,1 | 4 | 8 | 14 | - | x | 21 | 5 | 6 | x | |
| 309 | 8,5 | 28 | 41 | 68 | - | x | 149 | 10 | 13 | x | 149 |
| 166 | 9,1 | 14 | 22 | 38 | - | x | 80 | 7 | 5 | x | |
| 13 650 | 7,4 | 1 203 | 1 682 | 2 698 | 49 | x | 6 183 | 592 | 1 243 | x | Zus. |
| 6 865 | 7,4 | 595 | 800 | 1 438 | - | x | 3 110 | 288 | 634 | x | |

180

| | | | | | | | | | | | |
|--------|------|-----|-------|-------|----|---|-------|-----|-----|---|------|
| 233 | 11,3 | 4 | 81 | 88 | - | x | 35 | 15 | 10 | x | 112 |
| 131 | 12,7 | 2 | 54 | 39 | - | x | 18 | 13 | 5 | x | |
| 150 | 13,4 | 9 | 50 | 40 | - | x | 47 | 1 | 3 | x | 113 |
| 77 | 13,7 | 5 | 25 | 20 | - | x | 24 | 1 | 2 | x | |
| 273 | 20,4 | 7 | 26 | 184 | - | x | 42 | 6 | 8 | x | 114 |
| 132 | 19,5 | 4 | 22 | 77 | - | x | 20 | 4 | 5 | x | |
| 58 | 8,9 | - | 16 | 16 | - | x | 18 | 4 | 4 | x | 115 |
| 33 | 10,1 | - | 10 | 7 | - | x | 10 | 4 | 2 | x | |
| 390 | 13,0 | 12 | 37 | 255 | - | x | 51 | 11 | 24 | x | 116 |
| 232 | 15,3 | 7 | 15 | 167 | - | x | 25 | 6 | 12 | x | |
| 3 079 | 14,4 | 93 | 312 | 1 856 | 5 | x | 567 | 67 | 179 | x | 117 |
| 1 914 | 17,8 | 44 | 147 | 1 317 | - | x | 292 | 28 | 86 | x | |
| 421 | 12,8 | 11 | 37 | 271 | - | x | 62 | 7 | 33 | x | 118 |
| 250 | 15,2 | 5 | 18 | 177 | - | x | 32 | 4 | 14 | x | |
| 205 | 14,9 | 8 | 69 | 62 | 1 | x | 36 | 15 | 14 | x | 119 |
| 117 | 17,0 | 4 | 47 | 30 | - | x | 17 | 12 | 7 | x | |
| 263 | 14,6 | 8 | 19 | 172 | - | x | 46 | 3 | 15 | x | 122 |
| 151 | 16,5 | 4 | 8 | 107 | - | x | 23 | 2 | 7 | x | |
| 768 | 11,8 | 25 | 99 | 378 | 2 | x | 175 | 18 | 71 | x | 123 |
| 446 | 13,7 | 12 | 49 | 248 | - | x | 90 | 11 | 36 | x | |
| 1 561 | 14,7 | 51 | 763 | 224 | - | x | 326 | 100 | 97 | x | 124 |
| 871 | 16,3 | 27 | 474 | 109 | - | x | 154 | 61 | 46 | x | |
| 428 | 10,1 | 21 | 119 | 67 | 1 | x | 132 | 49 | 39 | x | 125 |
| 260 | 12,2 | 11 | 81 | 38 | - | x | 68 | 39 | 23 | x | |
| 438 | 17,4 | 13 | 49 | 272 | 1 | x | 70 | 10 | 23 | x | 126 |
| 215 | 17,0 | 7 | 34 | 118 | - | x | 35 | 9 | 12 | x | |
| 450 | 14,4 | 16 | 153 | 155 | 1 | x | 81 | 24 | 20 | x | 127 |
| 250 | 15,9 | 8 | 99 | 73 | - | x | 43 | 17 | 10 | x | |
| 340 | 29,5 | 11 | 255 | 38 | 1 | x | 16 | 5 | 14 | x | 128 |
| 217 | 37,2 | 5 | 175 | 18 | - | x | 8 | 3 | 8 | x | |
| 225 | 14,1 | 6 | 67 | 80 | 1 | x | 43 | 9 | 19 | x | 129 |
| 130 | 16,2 | 4 | 44 | 42 | - | x | 24 | 8 | 8 | x | |
| 89 | 16,6 | 2 | 37 | 33 | - | x | 14 | - | 3 | x | 131 |
| 53 | 19,6 | 2 | 27 | 14 | - | x | 9 | - | 1 | x | |
| 303 | 13,7 | 5 | 187 | 42 | - | x | 46 | 18 | 5 | x | 132 |
| 205 | 18,6 | 3 | 137 | 30 | - | x | 21 | 12 | 2 | x | |
| 143 | 20,3 | 6 | 81 | 27 | - | x | 12 | 7 | 10 | x | 133 |
| 85 | 23,9 | 2 | 52 | 15 | - | x | 5 | 4 | 7 | x | |
| 471 | 15,2 | 9 | 237 | 95 | - | x | 76 | 38 | 16 | x | 134 |
| 272 | 17,5 | 5 | 147 | 50 | - | x | 36 | 26 | 8 | x | |
| 152 | 10,9 | 2 | 50 | 29 | - | x | 33 | 24 | 14 | x | 135 |
| 96 | 13,7 | 1 | 35 | 15 | - | x | 18 | 20 | 7 | x | |
| 139 | 10,9 | 9 | 13 | 79 | - | x | 25 | 6 | 7 | x | 136 |
| 79 | 12,3 | 5 | 6 | 48 | - | x | 13 | 3 | 4 | x | |
| 10 579 | 14,1 | 328 | 2 757 | 4 463 | 13 | x | 1 953 | 437 | 628 | x | Zus. |
| 6 216 | 16,5 | 167 | 1 706 | 2 759 | - | x | 985 | 287 | 312 | x | |

Noch: 1. Ergebnisse der Landtagswahl 2008 nach

| Schl. Nr. | Gebiet | Stimm- berechtigte | Wähler | Art der Stimme | Ungültige Stimmen | | Gültige Stimmen | | Von den gültigen Stimmen entfielen auf | | | | | | | | | |
|--------------|--------|-----------------------|------------------------------|-------------------|----------------------|---|--------------------|---|--|----|--------|----|--------|----|--------------------|---|--------|---|
| | | Nicht- wähler | Wahlbe- teiligung in % | | Anzahl | % | Anzahl | % | CSU | | SPD | | GRÜNE | | FW FREIE WÄHLER | | FDP | |
| | | | | | | | | | Anzahl | % | Anzahl | % | Anzahl | % | Anzahl | % | Anzahl | % |
| 1 | 2 | 3 | 4 | 5 | 6 | 7 | 8 | 9 | 10 | 11 | 12 | 13 | 14 | 15 | 16 | | | |

Noch: Oberbayern

181 Landkreis Landsberg am Lech

| | | | | | | | | | | | | | | | | | |
|-----|----------------------------|-----------------|----------------|--------|------------|------------|------------------|----------------|--------------|----------------|--------------|----------------|--------------|--------------|-------------|----------------|--------------|
| 111 | Apfeldorf | 819 311 | 508 62,0 | G E | 22 6 | 2,2 1,2 | 994 502 | 454 228 | 45,7 45,4 | 102 51 | 10,3 10,2 | 114 50 | 11,5 10,0 | 97 53 | 9,8 10,6 | 80 40 | 8,0 8,0 |
| 113 | Denklingen | 1 850 725 | 1 125 60,8 | G E | 62 20 | 2,8 1,8 | 2 188 1 105 | 1 189 602 | 54,3 54,5 | 153 71 | 7,0 6,4 | 232 106 | 10,6 9,6 | 149 68 | 6,8 6,2 | 176 95 | 8,0 8,6 |
| 114 | Dießen a.Ammersee, M | 7 774 2 876 | 4 898 63,0 | G E | 157 62 | 1,6 1,3 | 9 639 4 836 | 3 775 1 945 | 39,2 40,2 | 1 641 704 | 17,0 14,6 | 1 680 894 | 17,4 18,5 | 544 278 | 5,6 5,7 | 1 072 513 | 11,1 10,6 |
| 115 | Eching a.Ammersee | 1 213 340 | 873 72,0 | G E | 17 8 | 1,0 0,9 | 1 729 865 | 828 426 | 47,9 49,2 | 245 108 | 14,2 12,5 | 224 116 | 13,0 13,4 | 101 49 | 5,8 5,7 | 215 107 | 12,4 12,4 |
| 116 | Egling a.d.Paar | 1 659 514 | 1 145 69,0 | G E | 51 7 | 2,2 0,6 | 2 239 1 138 | 979 505 | 43,7 44,4 | 218 107 | 9,7 9,4 | 166 84 | 7,4 7,4 | 109 60 | 4,9 5,3 | 170 84 | 7,6 7,4 |
| 118 | Eresing | 1 405 380 | 1 025 73,0 | G E | 31 7 | 1,5 0,7 | 2 018 1 017 | 973 509 | 48,2 50,0 | 256 113 | 12,7 11,1 | 383 189 | 19,0 18,6 | 98 48 | 4,9 4,7 | 174 92 | 8,6 9,0 |
| 120 | Finning | 1 243 430 | 813 65,4 | G E | 25 8 | 1,5 1,0 | 1 601 805 | 780 402 | 48,7 49,9 | 180 82 | 11,2 10,2 | 312 150 | 19,5 18,6 | 75 36 | 4,7 4,5 | 115 61 | 7,2 7,6 |
| 121 | Fuchstal | 2 632 967 | 1 665 63,3 | G E | 63 17 | 1,9 1,0 | 3 267 1 648 | 1 603 817 | 49,1 49,6 | 434 214 | 13,3 13,0 | 383 181 | 11,7 11,0 | 270 135 | 8,3 8,2 | 222 114 | 6,8 6,9 |
| 122 | Geltendorf | 4 144 1 362 | 2 782 67,1 | G E | 99 31 | 1,8 1,1 | 5 465 2 751 | 2 439 1 286 | 44,6 46,7 | 939 441 | 17,2 16,0 | 991 488 | 18,1 17,7 | 248 124 | 4,5 4,5 | 280 144 | 5,1 5,2 |
| 123 | Greifenberg | 1 536 552 | 984 64,1 | G E | 18 7 | 0,9 0,7 | 1 950 977 | 956 494 | 49,0 50,6 | 277 130 | 14,2 13,3 | 271 133 | 13,9 13,6 | 103 52 | 5,3 5,3 | 244 119 | 12,5 12,2 |
| 124 | Hofstetten | 1 361 481 | 880 64,7 | G E | 44 8 | 2,5 0,9 | 1 716 872 | 794 409 | 46,3 46,9 | 224 108 | 13,1 12,4 | 207 100 | 12,1 11,5 | 67 28 | 3,9 3,2 | 170 88 | 9,9 10,1 |
| 126 | Hurlach | 1 145 474 | 671 58,6 | G E | 18 5 | 1,3 0,7 | 1 324 666 | 790 401 | 59,7 60,2 | 97 49 | 7,3 7,4 | 95 42 | 7,2 6,3 | 103 54 | 7,8 8,1 | 84 44 | 6,3 6,6 |
| 127 | Igling | 1 819 706 | 1 113 61,2 | G E | 37 11 | 1,7 1,0 | 2 189 1 102 | 1 126 582 | 51,4 52,8 | 286 130 | 13,1 11,8 | 279 134 | 12,7 12,2 | 140 61 | 6,4 5,5 | 184 107 | 8,4 9,7 |
| 128 | Kaufering, M | 7 668 3 108 | 4 560 59,5 | G E | 205 86 | 2,2 1,9 | 8 915 4 474 | 4 082 2 078 | 45,8 46,4 | 1 475 707 | 16,5 15,8 | 1 264 617 | 14,2 13,8 | 552 273 | 6,2 6,1 | 801 413 | 9,0 9,2 |
| 129 | Kinsau | 776 314 | 462 59,5 | G E | 20 9 | 2,2 1,9 | 904 453 | 410 206 | 45,4 45,5 | 98 47 | 10,8 10,4 | 123 58 | 13,6 12,8 | 88 44 | 9,7 9,7 | 79 39 | 8,7 8,6 |
| 130 | Landsberg am Lech, GKSt .. | 19 681 8 650 | 11 031 56,0 | G E | 442 145 | 2,0 1,3 | 21 620 10 886 | 9 236 4 671 | 42,7 42,9 | 3 394 1 740 | 15,7 16,0 | 3 646 1 680 | 16,9 15,4 | 1 075 550 | 5,0 5,1 | 2 299 1 213 | 10,6 11,1 |
| 131 | Obermeitingen | 1 070 436 | 634 59,3 | G E | 23 7 | 1,8 1,1 | 1 245 627 | 576 301 | 46,3 48,0 | 190 90 | 15,3 14,4 | 77 36 | 6,2 5,7 | 118 53 | 9,5 8,5 | 118 65 | 9,5 10,4 |
| 132 | Penzing | 2 814 1 043 | 1 771 62,9 | G E | 42 11 | 1,2 0,6 | 3 500 1 760 | 1 860 946 | 53,1 53,8 | 359 165 | 10,3 9,4 | 439 203 | 12,5 11,5 | 218 113 | 6,2 6,4 | 322 166 | 9,2 9,4 |
| 133 | Vilgertshofen | 1 858 711 | 1 147 61,7 | G E | 27 8 | 1,2 0,7 | 2 267 1 139 | 1 072 530 | 47,3 46,5 | 378 220 | 16,7 19,3 | 272 124 | 12,0 10,9 | 117 56 | 5,2 4,9 | 166 74 | 7,3 6,5 |
| 134 | Prittriching | 1 837 672 | 1 165 63,4 | G E | 59 15 | 2,5 1,3 | 2 271 1 150 | 1 177 605 | 51,8 52,6 | 282 141 | 12,4 12,3 | 190 93 | 8,4 8,1 | 159 79 | 7,0 6,9 | 151 78 | 6,6 6,8 |
| 135 | Reichling | 1 229 481 | 748 60,9 | G E | 34 9 | 2,3 1,2 | 1 462 739 | 693 344 | 47,4 46,5 | 147 71 | 10,1 9,6 | 180 82 | 12,3 11,1 | 81 40 | 5,5 5,4 | 116 57 | 7,9 7,7 |
| 137 | Rott | 1 125 471 | 654 58,1 | G E | 29 10 | 2,2 1,5 | 1 279 644 | 434 218 | 33,9 33,9 | 168 79 | 13,1 12,3 | 148 68 | 11,6 10,6 | 91 38 | 7,1 5,9 | 105 54 | 8,2 8,4 |
| 138 | Scheuring | 1 393 583 | 810 58,1 | G E | 31 8 | 1,9 1,0 | 1 589 802 | 811 416 | 51,0 51,9 | 169 79 | 10,6 9,9 | 121 60 | 7,6 7,5 | 128 62 | 8,1 7,7 | 159 78 | 10,0 9,7 |
| 139 | Schondorf a.Ammersee | 2 742 844 | 1 898 69,2 | G E | 63 27 | 1,7 1,4 | 3 733 1 871 | 1 566 785 | 42,0 42,0 | 581 288 | 15,6 15,4 | 785 402 | 21,0 21,5 | 122 59 | 3,3 3,2 | 493 242 | 13,2 12,9 |
| 140 | Schwifting | 684 268 | 416 60,8 | G E | 7 3 | 0,8 0,7 | 825 413 | 375 192 | 45,5 46,5 | 117 58 | 14,2 14,0 | 128 62 | 15,5 15,0 | 63 31 | 7,6 7,5 | 64 29 | 7,8 7,0 |
| 141 | Pürgen | 2 490 890 | 1 600 64,3 | G E | 73 25 | 2,3 1,6 | 3 127 1 575 | 1 461 739 | 46,7 46,9 | 391 197 | 12,5 12,5 | 425 191 | 13,6 12,1 | 184 90 | 5,9 5,7 | 286 147 | 9,1 9,3 |
| 142 | Thaining | 695 268 | 427 61,4 | G E | 6 1 | 0,7 0,2 | 848 426 | 368 182 | 43,4 42,7 | 114 57 | 13,4 13,4 | 93 46 | 11,0 10,8 | 56 28 | 6,6 6,6 | 63 31 | 7,4 7,3 |
| 143 | Unterdießen | 1 007 407 | 600 59,6 | G E | 30 8 | 2,5 1,3 | 1 170 592 | 616 321 | 52,6 54,2 | 92 42 | 7,9 7,1 | 166 74 | 14,2 12,5 | 64 37 | 5,5 6,3 | 68 37 | 5,8 6,3 |

G = Gesamtstimmen. E = Erststimmen.

Regierungsbezirken, Kreisen und Gemeinden

| Von den gültigen Stimmen entfielen auf | | | | | | | | | | | Schl. Nr. |
|--|------|--------|-----|-----|------|----|-----------|---------------|-----|-----|--------------|
| Sonstige | | davon | | | | | | | | | |
| | | REP | ödp | BP | BüSo | BB | DIE LINKE | DIE VIOLETTEN | NPD | RRP | |
| Anzahl | % | Anzahl | | | | | | | | | |
| 17 | 18 | 19 | 20 | 21 | 22 | 23 | 24 | 25 | 26 | 27 | |
| | | | | | | | | | | | 181 |
| 147 | 14,8 | 14 | 37 | 53 | - | x | 36 | 2 | 5 | x | 111 |
| 80 | 15,9 | 6 | 23 | 32 | - | x | 15 | 1 | 3 | x | |
| 289 | 13,2 | 35 | 42 | 116 | 1 | x | 59 | 4 | 32 | x | 113 |
| 163 | 14,8 | 17 | 30 | 65 | - | x | 33 | 2 | 16 | x | |
| 927 | 9,6 | 29 | 112 | 406 | 1 | x | 286 | 63 | 30 | x | 114 |
| 502 | 10,4 | 17 | 54 | 243 | - | x | 140 | 32 | 16 | x | |
| 116 | 6,7 | 2 | 14 | 49 | 1 | x | 42 | 6 | 2 | x | 115 |
| 59 | 6,8 | 1 | 6 | 28 | - | x | 20 | 3 | 1 | x | |
| 597 | 26,7 | 21 | 271 | 234 | - | x | 52 | 6 | 13 | x | 116 |
| 298 | 26,2 | 12 | 135 | 116 | - | x | 28 | 1 | 6 | x | |
| 134 | 6,6 | 12 | 16 | 37 | 1 | x | 52 | 4 | 12 | x | 118 |
| 66 | 6,5 | 6 | 7 | 18 | - | x | 28 | 1 | 6 | x | |
| 139 | 8,7 | 6 | 15 | 73 | 1 | x | 37 | 2 | 5 | x | 120 |
| 74 | 9,2 | 2 | 9 | 39 | - | x | 20 | 1 | 3 | x | |
| 355 | 10,9 | 23 | 64 | 99 | 1 | x | 136 | 12 | 20 | x | 121 |
| 187 | 11,3 | 10 | 38 | 46 | - | x | 73 | 8 | 12 | x | |
| 568 | 10,4 | 70 | 123 | 181 | - | x | 154 | 19 | 21 | x | 122 |
| 268 | 9,7 | 35 | 42 | 97 | - | x | 77 | 8 | 9 | x | |
| 99 | 5,1 | 4 | 10 | 30 | - | x | 45 | 8 | 2 | x | 123 |
| 49 | 5,0 | 1 | 5 | 15 | - | x | 24 | 4 | - | x | |
| 254 | 14,8 | 19 | 25 | 131 | - | x | 57 | 7 | 15 | x | 124 |
| 139 | 15,9 | 9 | 13 | 77 | - | x | 31 | 2 | 7 | x | |
| 155 | 11,7 | 15 | 21 | 55 | - | x | 37 | 6 | 21 | x | 126 |
| 76 | 11,4 | 6 | 10 | 27 | - | x | 20 | 3 | 10 | x | |
| 174 | 7,9 | 17 | 36 | 37 | 2 | x | 56 | 6 | 20 | x | 127 |
| 88 | 8,0 | 8 | 17 | 21 | - | x | 26 | 4 | 12 | x | |
| 741 | 8,3 | 78 | 144 | 100 | 2 | x | 285 | 33 | 99 | x | 128 |
| 386 | 8,6 | 40 | 82 | 53 | - | x | 145 | 17 | 49 | x | |
| 106 | 11,7 | 8 | 20 | 35 | - | x | 26 | 2 | 15 | x | 129 |
| 59 | 13,0 | 5 | 16 | 17 | - | x | 12 | 1 | 8 | x | |
| 1 970 | 9,1 | 166 | 336 | 312 | 3 | x | 870 | 87 | 196 | x | 130 |
| 1 032 | 9,5 | 81 | 180 | 164 | - | x | 458 | 50 | 99 | x | |
| 166 | 13,3 | 22 | 23 | 37 | - | x | 49 | 10 | 25 | x | 131 |
| 82 | 13,1 | 10 | 11 | 18 | - | x | 25 | 5 | 13 | x | |
| 302 | 8,6 | 37 | 34 | 103 | - | x | 75 | 22 | 31 | x | 132 |
| 167 | 9,5 | 18 | 20 | 62 | - | x | 39 | 13 | 15 | x | |
| 262 | 11,6 | 11 | 42 | 94 | 1 | x | 73 | 8 | 33 | x | 133 |
| 135 | 11,9 | 5 | 23 | 53 | - | x | 35 | 3 | 16 | x | |
| 312 | 13,7 | 36 | 34 | 104 | - | x | 102 | 17 | 19 | x | 134 |
| 154 | 13,4 | 18 | 17 | 50 | - | x | 52 | 8 | 9 | x | |
| 245 | 16,8 | 18 | 100 | 74 | - | x | 41 | 6 | 6 | x | 135 |
| 145 | 19,6 | 10 | 73 | 38 | - | x | 19 | 3 | 2 | x | |
| 333 | 26,0 | 21 | 154 | 84 | - | x | 47 | 15 | 12 | x | 137 |
| 187 | 29,0 | 12 | 93 | 47 | - | x | 23 | 7 | 5 | x | |
| 201 | 12,6 | 12 | 34 | 81 | 2 | x | 58 | 2 | 12 | x | 138 |
| 107 | 13,3 | 7 | 16 | 46 | - | x | 31 | 1 | 6 | x | |
| 186 | 5,0 | 9 | 19 | 40 | 1 | x | 89 | 18 | 10 | x | 139 |
| 95 | 5,1 | 4 | 8 | 24 | - | x | 44 | 10 | 5 | x | |
| 78 | 9,5 | 3 | 13 | 21 | 1 | x | 34 | 2 | 4 | x | 140 |
| 41 | 9,9 | 1 | 7 | 12 | - | x | 18 | 1 | 2 | x | |
| 380 | 12,2 | 23 | 57 | 151 | - | x | 94 | 31 | 24 | x | 141 |
| 211 | 13,4 | 12 | 31 | 89 | - | x | 48 | 18 | 13 | x | |
| 154 | 18,2 | 2 | 18 | 78 | - | x | 46 | 3 | 7 | x | 142 |
| 82 | 19,2 | - | 10 | 45 | - | x | 23 | 1 | 3 | x | |
| 164 | 14,0 | 3 | 32 | 53 | 1 | x | 59 | 3 | 13 | x | 143 |
| 81 | 13,7 | 2 | 17 | 27 | - | x | 27 | 1 | 7 | x | |

Noch: Oberbayern

Regierungsbezirken, Kreisen und Gemeinden

| Von den gültigen Stimmen entfielen auf | | | | | | | | | | | | Schl. Nr. |
|--|----|--------|-----|----|------|----|-----------|---------------|-----|-----|--|--------------|
| Sonstige | | davon | | | | | | | | | | |
| | | REP | ödp | BP | BüSo | BB | DIE LINKE | DIE VIOLETTEN | NPD | RRP | | |
| Anzahl | % | Anzahl | | | | | | | | | | |
| 17 | 18 | 19 | 20 | 21 | 22 | 23 | 24 | 25 | 26 | 27 | | |

Noch: Oberbayern

| | | | | | | | | | | | | |
|--------|------|-----|-------|-------|----|---|-------|-----|-----|---|------|-----|
| | | | | | | | | | | | | 181 |
| 301 | 6,7 | 19 | 48 | 83 | 1 | x | 101 | 35 | 14 | x | 144 | |
| 160 | 7,1 | 11 | 22 | 56 | - | x | 47 | 16 | 8 | x | | |
| 327 | 9,7 | 11 | 32 | 162 | - | x | 75 | 21 | 26 | x | 145 | |
| 163 | 9,6 | 5 | 16 | 82 | - | x | 36 | 12 | 12 | x | | |
| 369 | 10,4 | 16 | 67 | 93 | 4 | x | 152 | 17 | 20 | x | 146 | |
| 184 | 10,3 | 8 | 38 | 49 | - | x | 72 | 8 | 9 | x | | |
| 10 551 | 10,3 | 762 | 1 993 | 3 206 | 24 | x | 3 325 | 477 | 764 | x | Zus. | |
| 5 520 | 10,7 | 379 | 1 069 | 1 756 | - | x | 1 689 | 245 | 382 | x | | |
| | | | | | | | | | | | | 182 |
| 265 | 6,7 | 31 | 27 | 48 | - | x | 122 | 3 | 34 | x | 111 | |
| 140 | 6,9 | 16 | 13 | 29 | - | x | 65 | - | 17 | x | | |
| 98 | 7,2 | 32 | 15 | 21 | - | x | 19 | - | 11 | x | 112 | |
| 48 | 7,0 | 15 | 7 | 11 | - | x | 9 | - | 6 | x | | |
| 449 | 9,6 | 74 | 50 | 131 | 2 | x | 106 | 14 | 72 | x | 114 | |
| 229 | 9,7 | 35 | 30 | 69 | - | x | 55 | - | 40 | x | | |
| 351 | 6,4 | 54 | 46 | 88 | 2 | x | 115 | 12 | 34 | x | 116 | |
| 185 | 6,7 | 25 | 30 | 54 | - | x | 58 | - | 18 | x | | |
| 794 | 12,4 | 106 | 70 | 222 | 1 | x | 310 | 19 | 66 | x | 119 | |
| 393 | 12,1 | 50 | 37 | 113 | - | x | 159 | - | 34 | x | | |
| 1 274 | 8,8 | 85 | 371 | 278 | 4 | x | 376 | 19 | 141 | x | 120 | |
| 691 | 9,5 | 45 | 258 | 139 | - | x | 182 | - | 67 | x | | |
| 268 | 9,8 | 53 | 52 | 103 | 1 | x | 35 | 3 | 21 | x | 123 | |
| 135 | 9,9 | 28 | 24 | 55 | - | x | 18 | - | 10 | x | | |
| 183 | 5,6 | 24 | 26 | 42 | - | x | 51 | 3 | 37 | x | 124 | |
| 93 | 5,7 | 9 | 15 | 21 | - | x | 29 | - | 19 | x | | |
| 973 | 10,5 | 123 | 146 | 237 | 4 | x | 357 | 24 | 82 | x | 125 | |
| 487 | 10,4 | 65 | 76 | 124 | - | x | 178 | - | 44 | x | | |
| 315 | 7,2 | 22 | 88 | 61 | - | x | 92 | 7 | 45 | x | 127 | |
| 167 | 7,7 | 10 | 54 | 36 | - | x | 47 | - | 20 | x | | |
| 242 | 4,4 | 33 | 22 | 67 | 1 | x | 89 | 5 | 25 | x | 129 | |
| 129 | 4,7 | 18 | 10 | 41 | - | x | 47 | - | 13 | x | | |
| 562 | 9,0 | 79 | 59 | 116 | 2 | x | 231 | 10 | 65 | x | 131 | |
| 277 | 8,8 | 38 | 28 | 63 | - | x | 115 | - | 33 | x | | |
| 199 | 6,0 | 14 | 27 | 40 | 1 | x | 97 | 3 | 17 | x | 132 | |
| 99 | 6,0 | 9 | 15 | 21 | - | x | 45 | - | 9 | x | | |
| 273 | 9,3 | 32 | 42 | 88 | - | x | 83 | 5 | 23 | x | 133 | |
| 152 | 10,3 | 15 | 26 | 56 | - | x | 43 | - | 12 | x | | |
| 503 | 9,5 | 62 | 40 | 225 | 3 | x | 133 | 13 | 27 | x | 134 | |
| 299 | 11,2 | 34 | 23 | 162 | - | x | 68 | - | 12 | x | | |
| 282 | 8,2 | 23 | 77 | 100 | - | x | 39 | 10 | 33 | x | 136 | |
| 159 | 9,2 | 12 | 51 | 56 | - | x | 23 | - | 17 | x | | |
| 281 | 8,7 | 36 | 41 | 58 | - | x | 91 | 4 | 51 | x | 137 | |
| 133 | 8,2 | 14 | 19 | 31 | - | x | 42 | - | 27 | x | | |
| 7 312 | 8,5 | 883 | 1 199 | 1 925 | 21 | x | 2 346 | 154 | 784 | x | Zus. | |
| 3 816 | 8,8 | 438 | 716 | 1 081 | - | x | 1 183 | - | 398 | x | | |
| | | | | | | | | | | | | 183 |
| 485 | 9,0 | 88 | 98 | 99 | 4 | x | 126 | 9 | 61 | x | 112 | |
| 235 | 8,6 | 34 | 54 | 53 | - | x | 60 | 3 | 31 | x | | |
| 276 | 10,5 | 33 | 71 | 47 | 1 | x | 94 | 3 | 27 | x | 113 | |
| 140 | 10,5 | 13 | 39 | 21 | - | x | 50 | 1 | 16 | x | | |
| 226 | 8,0 | 45 | 35 | 38 | 1 | x | 82 | 6 | 19 | x | 114 | |
| 125 | 8,8 | 21 | 24 | 19 | - | x | 46 | 3 | 12 | x | | |
| 122 | 11,4 | 13 | 33 | 36 | 1 | x | 16 | 5 | 18 | x | 115 | |
| 63 | 11,7 | 6 | 17 | 19 | - | x | 10 | 1 | 10 | x | | |
| 75 | 8,9 | 9 | 22 | 7 | - | x | 19 | 8 | 10 | x | 116 | |
| 38 | 8,9 | 4 | 11 | 2 | - | x | 11 | 3 | 7 | x | | |

Regierungsbezirken, Kreisen und Gemeinden

| Von den gültigen Stimmen entfielen auf | | | | | | | | | | | Schl. Nr. |
|--|------|--------|-------|-------|------|----|-----------|---------------|-----|-----|--------------|
| Sonstige | | davon | | | | | | | | | |
| | | REP | ödp | BP | BüSo | BB | DIE LINKE | DIE VIOLETTEN | NPD | RRP | |
| Anzahl | % | Anzahl | | | | | | | | | |
| 17 | 18 | 19 | 20 | 21 | 22 | 23 | 24 | 25 | 26 | 27 | |
| Noch: Oberbayern | | | | | | | | | | | |
| 474 | 13,3 | 55 | 193 | 102 | 1 | x | 104 | 7 | 12 | x | 183 |
| 245 | 13,7 | 25 | 106 | 51 | - | x | 54 | 3 | 6 | x | 118 |
| 565 | 10,5 | 88 | 65 | 119 | 3 | x | 210 | 14 | 66 | x | 119 |
| 298 | 11,1 | 38 | 36 | 60 | - | x | 125 | 6 | 33 | x | |
| 179 | 7,7 | 28 | 30 | 45 | - | x | 57 | 8 | 11 | x | 120 |
| 90 | 7,7 | 12 | 18 | 22 | - | x | 29 | 3 | 6 | x | |
| 67 | 9,1 | 15 | 14 | 17 | - | x | 11 | 1 | 9 | x | 122 |
| 33 | 8,9 | 6 | 6 | 9 | - | x | 6 | 1 | 5 | x | |
| 143 | 10,0 | 32 | 37 | 38 | - | x | 21 | 3 | 12 | x | 123 |
| 68 | 9,5 | 16 | 15 | 17 | - | x | 11 | 2 | 7 | x | |
| 285 | 8,8 | 37 | 54 | 70 | - | x | 97 | 8 | 19 | x | 124 |
| 151 | 9,3 | 14 | 33 | 39 | - | x | 52 | 2 | 11 | x | |
| 168 | 23,7 | 20 | 111 | 12 | 1 | x | 13 | 2 | 9 | x | 125 |
| 97 | 27,0 | 11 | 70 | 6 | - | x | 5 | 1 | 4 | x | |
| 162 | 8,9 | 35 | 29 | 47 | - | x | 33 | 5 | 13 | x | 126 |
| 84 | 9,2 | 16 | 14 | 27 | - | x | 20 | 1 | 6 | x | |
| 259 | 10,0 | 42 | 48 | 37 | - | x | 89 | 11 | 32 | x | 127 |
| 126 | 9,6 | 18 | 24 | 18 | - | x | 45 | 4 | 17 | x | |
| 1 594 | 11,0 | 177 | 279 | 281 | 4 | x | 606 | 74 | 173 | x | 128 |
| 851 | 11,7 | 90 | 160 | 164 | - | x | 317 | 35 | 85 | x | |
| 612 | 12,5 | 67 | 216 | 71 | 2 | x | 147 | 29 | 80 | x | 129 |
| 289 | 11,8 | 30 | 92 | 38 | - | x | 77 | 11 | 41 | x | |
| 159 | 13,5 | 16 | 92 | 19 | - | x | 27 | 2 | 3 | x | 130 |
| 77 | 12,9 | 7 | 43 | 10 | - | x | 16 | - | 1 | x | |
| 296 | 24,0 | 14 | 215 | 12 | - | x | 16 | 7 | 32 | x | 131 |
| 119 | 19,1 | 4 | 81 | 6 | - | x | 9 | 4 | 15 | x | |
| 223 | 14,2 | 27 | 80 | 29 | 1 | x | 69 | 7 | 10 | x | 132 |
| 114 | 14,4 | 11 | 41 | 15 | - | x | 37 | 5 | 5 | x | |
| 65 | 7,8 | 14 | 9 | 16 | - | x | 10 | 6 | 10 | x | 134 |
| 34 | 8,1 | 8 | 2 | 9 | - | x | 4 | 5 | 6 | x | |
| 169 | 7,2 | 55 | 39 | 20 | 1 | x | 36 | 6 | 12 | x | 135 |
| 83 | 7,0 | 22 | 21 | 10 | - | x | 21 | 3 | 6 | x | |
| 268 | 7,9 | 39 | 68 | 46 | - | x | 70 | 15 | 30 | x | 136 |
| 142 | 8,3 | 19 | 39 | 23 | - | x | 37 | 7 | 17 | x | |
| 125 | 13,8 | 31 | 20 | 27 | - | x | 23 | 5 | 19 | x | 138 |
| 64 | 14,1 | 15 | 11 | 13 | - | x | 11 | 2 | 12 | x | |
| 179 | 11,1 | 30 | 51 | 33 | 2 | x | 49 | 1 | 13 | x | 139 |
| 94 | 11,6 | 15 | 26 | 18 | - | x | 28 | - | 7 | x | |
| 123 | 7,3 | 21 | 57 | 26 | 3 | x | 14 | - | 2 | x | 140 |
| 66 | 7,8 | 11 | 32 | 12 | - | x | 10 | - | 1 | x | |
| 103 | 9,6 | 17 | 50 | 11 | - | x | 16 | 1 | 8 | x | 143 |
| 50 | 9,3 | 8 | 23 | 6 | - | x | 7 | 1 | 5 | x | |
| 395 | 12,3 | 88 | 67 | 58 | - | x | 156 | 14 | 12 | x | 144 |
| 199 | 12,4 | 41 | 36 | 32 | - | x | 76 | 7 | 7 | x | |
| 123 | 9,2 | 18 | 40 | 24 | 4 | x | 22 | 1 | 14 | x | 145 |
| 66 | 9,8 | 7 | 23 | 14 | - | x | 13 | 1 | 8 | x | |
| 154 | 9,4 | 33 | 39 | 51 | - | x | 15 | 5 | 11 | x | 147 |
| 72 | 8,8 | 16 | 17 | 25 | - | x | 7 | 1 | 6 | x | |
| 1 504 | 10,0 | 171 | 204 | 254 | 2 | x | 630 | 36 | 207 | x | 148 |
| 741 | 9,9 | 83 | 98 | 134 | - | x | 305 | 17 | 104 | x | |
| 125 | 11,7 | 2 | 38 | 33 | - | x | 30 | 2 | 20 | x | 151 |
| 62 | 11,5 | - | 18 | 16 | - | x | 14 | 1 | 13 | x | |
| 9 703 | 10,5 | 1 360 | 2 404 | 1 725 | 31 | x | 2 908 | 301 | 974 | x | Zus. |
| 4 916 | 10,6 | 621 | 1 230 | 908 | - | x | 1 513 | 134 | 510 | x | |
| 184 | | | | | | | | | | | |
| 428 | 6,8 | 46 | 55 | 67 | 2 | x | 214 | 9 | 35 | x | 112 |
| 204 | 6,5 | 22 | 27 | 32 | - | x | 104 | 4 | 15 | x | |

Noch: 1. Ergebnisse der Landtagswahl 2008 nach

| Schl. Nr. | Gebiet | Stimm- berechtigte | | Wähler | | Art der Stimme | Ungültige Stimmen | | Gültige Stimmen | | Von den gültigen Stimmen entfielen auf | | | | | | | | | |
|------------------|-------------------------------|-----------------------|--------|------------------------------|-----|-------------------|----------------------|-------|--------------------|--------|--|--------|------|--------|------|--------------------|------|--------|----|--------|
| | | Nicht- wähler | | Wahlbe- teiligung in % | | | Anzahl | % | Anzahl | CSU | | SPD | | GRÜNE | | FW FREIE WÄHLER | | FDP | | |
| | | | | | | | | | | Anzahl | % | Anzahl | % | Anzahl | % | Anzahl | % | Anzahl | % | Anzahl |
| | | 1 | | 2 | | | 3 | 4 | 5 | 6 | 7 | 8 | 9 | 10 | 11 | 12 | 13 | 14 | 15 | 16 |
| Noch: Oberbayern | | | | | | | | | | | | | | | | | | | | |
| 184 | Noch: Landkreis München | | | | | | | | | | | | | | | | | | | |
| 113 | Baierbrunn | 1 939 | 1 429 | G | 30 | 1,0 | 2 828 | 1 110 | 39,3 | 440 | 15,6 | 625 | 22,1 | 116 | 4,1 | 385 | 13,6 | | | |
| | | 510 | 73,7 | E | 18 | 1,3 | 1 411 | 533 | 37,8 | 197 | 14,0 | 334 | 23,7 | 64 | 4,5 | 207 | 14,7 | | | |
| 114 | Brunnthal | 3 489 | 2 204 | G | 77 | 1,7 | 4 331 | 1 854 | 42,8 | 714 | 16,5 | 424 | 9,8 | 323 | 7,5 | 668 | 15,4 | | | |
| | | 1 285 | 63,2 | E | 35 | 1,6 | 2 169 | 916 | 42,2 | 348 | 16,0 | 205 | 9,5 | 163 | 7,5 | 354 | 16,3 | | | |
| 118 | Feldkirchen | 4 177 | 2 565 | G | 65 | 1,3 | 5 065 | 1 974 | 39,0 | 1 160 | 22,9 | 530 | 10,5 | 436 | 8,6 | 634 | 12,5 | | | |
| | | 1 612 | 61,4 | E | 34 | 1,3 | 2 531 | 969 | 38,3 | 612 | 24,2 | 242 | 9,6 | 230 | 9,1 | 318 | 12,6 | | | |
| 119 | Garching b.München, St | 9 940 | 5 759 | G | 202 | 1,8 | 11 316 | 4 264 | 37,7 | 2 816 | 24,9 | 1 276 | 11,3 | 998 | 8,8 | 1 100 | 9,7 | | | |
| | | 4 181 | 57,9 | E | 92 | 1,6 | 5 667 | 2 072 | 36,6 | 1 426 | 25,2 | 599 | 10,6 | 586 | 10,3 | 551 | 9,7 | | | |
| 120 | Gräfelfing | 9 875 | 6 812 | G | 150 | 1,1 | 13 474 | 5 314 | 39,4 | 2 023 | 15,0 | 1 987 | 14,7 | 1 372 | 10,2 | 2 134 | 15,8 | | | |
| | | 3 063 | 69,0 | E | 68 | 1,0 | 6 744 | 2 519 | 37,4 | 912 | 13,5 | 968 | 14,4 | 1 029 | 15,3 | 1 015 | 15,1 | | | |
| 121 | Grasbrunn | 4 376 | 3 128 | G | 60 | 1,0 | 6 196 | 2 500 | 40,3 | 1 292 | 20,9 | 673 | 10,9 | 386 | 6,2 | 993 | 16,0 | | | |
| | | 1 248 | 71,5 | E | 26 | 0,8 | 3 102 | 1 228 | 39,6 | 686 | 22,1 | 297 | 9,6 | 233 | 7,5 | 482 | 15,5 | | | |
| 122 | Grünwald | 7 913 | 5 325 | G | 111 | 1,0 | 10 539 | 5 349 | 50,8 | 1 139 | 10,8 | 996 | 9,5 | 263 | 2,5 | 2 385 | 22,6 | | | |
| | | 2 588 | 67,3 | E | 50 | 0,9 | 5 275 | 2 655 | 50,3 | 529 | 10,0 | 525 | 10,0 | 152 | 2,9 | 1 202 | 22,8 | | | |
| 123 | Haar | 13 404 | 8 072 | G | 262 | 1,6 | 15 882 | 5 641 | 35,5 | 4 584 | 28,9 | 1 568 | 9,9 | 854 | 5,4 | 1 864 | 11,7 | | | |
| | | 5 332 | 60,2 | E | 98 | 1,2 | 7 974 | 2 773 | 34,8 | 2 469 | 31,0 | 697 | 8,7 | 417 | 5,2 | 943 | 11,8 | | | |
| 127 | Höhenkirchen-Siegertsbrunn .. | 6 548 | 4 488 | G | 131 | 1,5 | 8 845 | 3 454 | 39,1 | 1 842 | 20,8 | 1 370 | 15,5 | 592 | 6,7 | 1 072 | 12,1 | | | |
| | | 2 060 | 68,5 | E | 67 | 1,5 | 4 421 | 1 719 | 38,9 | 903 | 20,4 | 649 | 14,7 | 331 | 7,5 | 556 | 12,6 | | | |
| 129 | Hohenbrunn | 5 855 | 3 948 | G | 77 | 1,0 | 7 819 | 3 054 | 39,1 | 1 497 | 19,1 | 1 001 | 12,8 | 404 | 5,2 | 1 395 | 17,8 | | | |
| | | 1 907 | 67,4 | E | 41 | 1,0 | 3 907 | 1 524 | 39,0 | 790 | 20,2 | 458 | 11,7 | 217 | 5,6 | 674 | 17,3 | | | |
| 130 | Ismaning | 11 279 | 7 179 | G | 239 | 1,7 | 14 119 | 4 525 | 32,0 | 2 683 | 19,0 | 1 502 | 10,6 | 3 316 | 23,5 | 1 176 | 8,3 | | | |
| | | 4 100 | 63,6 | E | 85 | 1,2 | 7 094 | 2 003 | 28,2 | 1 232 | 17,4 | 641 | 9,0 | 2 233 | 31,5 | 556 | 7,8 | | | |
| 131 | Kirchheim b.München | 9 066 | 6 051 | G | 168 | 1,4 | 11 933 | 4 455 | 37,3 | 2 954 | 24,8 | 1 391 | 11,7 | 989 | 8,3 | 1 377 | 11,5 | | | |
| | | 3 015 | 66,7 | E | 67 | 1,1 | 5 983 | 2 191 | 36,6 | 1 523 | 25,5 | 631 | 10,5 | 572 | 9,6 | 672 | 11,2 | | | |
| 132 | Neuried | 5 773 | 4 087 | G | 95 | 1,2 | 8 079 | 3 309 | 41,0 | 1 665 | 20,6 | 1 079 | 13,4 | 563 | 7,0 | 978 | 12,1 | | | |
| | | 1 686 | 70,8 | E | 47 | 1,1 | 4 040 | 1 550 | 38,4 | 820 | 20,3 | 554 | 13,7 | 370 | 9,2 | 505 | 12,5 | | | |
| 134 | Oberhaching | 8 957 | 6 090 | G | 149 | 1,2 | 12 031 | 4 617 | 38,4 | 2 125 | 17,7 | 2 133 | 17,7 | 738 | 6,1 | 1 727 | 14,4 | | | |
| | | 2 867 | 68,0 | E | 77 | 1,3 | 6 013 | 2 279 | 37,9 | 1 015 | 16,9 | 1 121 | 18,6 | 398 | 6,6 | 839 | 14,0 | | | |
| 135 | Oberschleißheim | 7 922 | 4 759 | G | 189 | 2,0 | 9 328 | 3 168 | 34,0 | 2 310 | 24,8 | 1 226 | 13,1 | 761 | 8,2 | 1 036 | 11,1 | | | |
| | | 3 163 | 60,1 | E | 84 | 1,8 | 4 675 | 1 561 | 33,4 | 1 132 | 24,2 | 647 | 13,8 | 391 | 8,4 | 525 | 11,2 | | | |
| 136 | Ottobrunn | 14 577 | 9 489 | G | 276 | 1,5 | 18 702 | 7 191 | 38,5 | 4 057 | 21,7 | 2 148 | 11,5 | 945 | 5,1 | 2 998 | 16,0 | | | |
| | | 5 088 | 65,1 | E | 125 | 1,3 | 9 364 | 3 593 | 38,4 | 2 100 | 22,4 | 951 | 10,2 | 489 | 5,2 | 1 519 | 16,2 | | | |
| 137 | Aying | 3 211 | 2 122 | G | 62 | 1,5 | 4 182 | 1 776 | 42,5 | 584 | 14,0 | 436 | 10,4 | 550 | 13,2 | 511 | 12,2 | | | |
| | | 1 089 | 66,1 | E | 25 | 1,2 | 2 097 | 866 | 41,3 | 298 | 14,2 | 194 | 9,3 | 295 | 14,1 | 270 | 12,9 | | | |
| 138 | Planegg | 7 688 | 5 088 | G | 123 | 1,2 | 10 053 | 3 639 | 36,2 | 2 244 | 22,3 | 1 244 | 12,4 | 989 | 9,8 | 1 286 | 12,8 | | | |
| | | 2 600 | 66,2 | E | 50 | 1,0 | 5 038 | 1 720 | 34,1 | 1 106 | 22,0 | 593 | 11,8 | 701 | 13,9 | 607 | 12,0 | | | |
| 139 | Pullach i.Isartal | 6 316 | 4 529 | G | 136 | 1,5 | 8 922 | 3 600 | 40,3 | 1 336 | 15,0 | 1 716 | 19,2 | 266 | 3,0 | 1 655 | 18,5 | | | |
| | | 1 787 | 71,7 | E | 57 | 1,3 | 4 472 | 1 744 | 39,0 | 573 | 12,8 | 1 060 | 23,7 | 134 | 3,0 | 799 | 17,9 | | | |
| 140 | Putzbrunn | 4 260 | 2 793 | G | 103 | 1,8 | 5 483 | 2 200 | 40,1 | 1 183 | 21,6 | 467 | 8,5 | 379 | 6,9 | 819 | 14,9 | | | |
| | | 1 467 | 65,6 | E | 51 | 1,8 | 2 742 | 1 074 | 39,2 | 619 | 22,6 | 210 | 7,7 | 195 | 7,1 | 424 | 15,5 | | | |
| 141 | Sauerlach | 4 934 | 3 460 | G | 90 | 1,3 | 6 830 | 2 944 | 43,1 | 1 059 | 15,5 | 954 | 14,0 | 564 | 8,3 | 879 | 12,9 | | | |
| | | 1 474 | 70,1 | E | 39 | 1,1 | 3 421 | 1 434 | 41,9 | 504 | 14,7 | 472 | 13,8 | 315 | 9,2 | 462 | 13,5 | | | |
| 142 | Schäftlarn | 3 834 | 2 727 | G | 53 | 1,0 | 5 401 | 2 057 | 38,1 | 844 | 15,6 | 1 024 | 19,0 | 362 | 6,7 | 686 | 12,7 | | | |
| | | 1 107 | 71,1 | E | 24 | 0,9 | 2 703 | 1 021 | 37,8 | 378 | 14,0 | 553 | 20,5 | 194 | 7,2 | 337 | 12,5 | | | |
| 144 | Straßlach-Dingharting | 2 184 | 1 503 | G | 29 | 1,0 | 2 977 | 1 254 | 42,1 | 333 | 11,2 | 438 | 14,7 | 142 | 4,8 | 486 | 16,3 | | | |
| | | 681 | 68,8 | E | 8 | 0,5 | 1 495 | 612 | 40,9 | 153 | 10,2 | 224 | 15,0 | 70 | 4,7 | 234 | 15,7 | | | |
| 145 | Taufkirchen | 12 243 | 7 608 | G | 313 | 2,1 | 14 884 | 5 773 | 38,8 | 3 369 | 22,6 | 1 893 | 12,7 | 858 | 5,8 | 1 786 | 12,0 | | | |
| | | 4 635 | 62,1 | E | 193 | 2,5 | 7 399 | 2 879 | 38,9 | 1 637 | 22,1 | 956 | 12,9 | 436 | 5,9 | 875 | 11,8 | | | |
| 146 | Neubiberg | 9 942 | 5 968 | G | 116 | 1,0 | 11 820 | 4 375 | 37,0 | 2 796 | 23,7 | 1 507 | 12,7 | 657 | 5,6 | 1 765 | 14,9 | | | |
| | | 3 974 | 60,0 | E | 45 | 0,8 | 5 923 | 2 192 | 37,0 | 1 472 | 24,9 | 736 | 12,4 | 348 | 5,9 | 813 | 13,7 | | | |
| 147 | Unterföhring | 6 483 | 3 959 | G | 93 | 1,2 | 7 825 | 2 416 | 30,9 | 2 227 | 28,5 | 804 | 10,3 | 805 | 10,3 | 850 | 10,9 | | | |
| | | 2 524 | 61,1 | E | 28 | 0,7 | 3 931 | 1 190 | 30,3 | 1 134 | 28,8 | 360 | 9,2 | 483 | 12,3 | 418 | 10,6 | | | |
| 148 | Unterhaching | 16 216 | 10 126 | G | 379 | 1,9 | 19 873 | 7 483 | 37,7 | 4 925 | 24,8 | 2 493 | 12,5 | 904 | 4,5 | 2 449 | 12,3 | | | |
| | | 6 090 | 62,4 | E | 199 | 2,0 | 9 927 | 3 792 | 38,2 | 2 407 | 24,2 | 1 247 | 12,6 | 467 | 4,7 | 1 191 | 12,0 | | | |
| 149 | Unterschleißheim, St | 18 664 | 10 842 | G | 411 | 1,9 | 21 271 | 7 634 | 35,9 | 5 295 | 24,9 | 2 326 | 10,9 | 1 705 | 8,0 | 2 436 | 11,5 | | | |
| | | 7 822 | 58,1 | E | 204 | 1,9 | 10 637 | 3 782 | 35,6 | 2 701 | 25,4 | 1 166 | 11,0 | 818 | 7,7 | 1 251 | 11,8 | | | |

Regierungsbezirken, Kreisen und Gemeinden

| Von den gültigen Stimmen entfielen auf | | | | | | | | | | | | Schl. Nr. |
|--|------|--------|-----|-----|------|----|-----------|---------------|-----|-----|-----|--------------|
| Sonstige | | davon | | | | | | | | | | |
| | | REP | ödp | BP | BüSo | BB | DIE LINKE | DIE VIOLETTEN | NPD | RRP | | |
| Anzahl | % | Anzahl | | | | | | | | | | |
| 17 | 18 | 19 | 20 | 21 | 22 | 23 | 24 | 25 | 26 | 27 | | |
| Noch: Oberbayern | | | | | | | | | | | | 184 |
| 152 | 5,4 | 4 | 13 | 58 | - | x | 67 | 7 | 3 | x | 113 | |
| 76 | 5,4 | 1 | 6 | 30 | - | x | 33 | 4 | 2 | x | | |
| 348 | 8,0 | 63 | 39 | 75 | 1 | x | 121 | 15 | 34 | x | 114 | |
| 183 | 8,4 | 34 | 22 | 40 | - | x | 61 | 6 | 20 | x | | |
| 331 | 6,5 | 28 | 46 | 38 | 1 | x | 180 | 16 | 22 | x | 118 | |
| 160 | 6,3 | 13 | 21 | 20 | - | x | 88 | 8 | 10 | x | | |
| 862 | 7,6 | 123 | 114 | 90 | - | x | 425 | 21 | 89 | x | 119 | |
| 433 | 7,6 | 76 | 47 | 47 | - | x | 209 | 10 | 44 | x | | |
| 644 | 4,8 | 36 | 114 | 112 | 2 | x | 277 | 57 | 46 | x | 120 | |
| 301 | 4,5 | 22 | 51 | 49 | - | x | 130 | 29 | 20 | x | | |
| 352 | 5,7 | 42 | 46 | 88 | 1 | x | 140 | 3 | 32 | x | 121 | |
| 176 | 5,7 | 20 | 21 | 46 | - | x | 72 | 1 | 16 | x | | |
| 407 | 3,9 | 37 | 60 | 98 | 3 | x | 129 | 44 | 36 | x | 122 | |
| 212 | 4,0 | 15 | 32 | 58 | - | x | 65 | 20 | 22 | x | | |
| 1 371 | 8,6 | 137 | 134 | 232 | 3 | x | 687 | 55 | 123 | x | 123 | |
| 675 | 8,5 | 68 | 59 | 115 | - | x | 343 | 25 | 65 | x | | |
| 515 | 5,8 | 64 | 104 | 70 | 1 | x | 219 | 27 | 30 | x | 127 | |
| 263 | 5,9 | 30 | 51 | 38 | - | x | 110 | 17 | 17 | x | | |
| 468 | 6,0 | 51 | 93 | 65 | 2 | x | 195 | 28 | 34 | x | 129 | |
| 244 | 6,2 | 26 | 53 | 33 | - | x | 102 | 13 | 17 | x | | |
| 917 | 6,5 | 80 | 107 | 102 | 3 | x | 436 | 101 | 88 | x | 130 | |
| 429 | 6,0 | 43 | 44 | 38 | - | x | 207 | 52 | 45 | x | | |
| 767 | 6,4 | 43 | 132 | 91 | - | x | 402 | 47 | 52 | x | 131 | |
| 394 | 6,6 | 23 | 64 | 51 | - | x | 202 | 26 | 28 | x | | |
| 485 | 6,0 | 44 | 50 | 86 | - | x | 264 | 10 | 31 | x | 132 | |
| 241 | 6,0 | 21 | 22 | 45 | - | x | 134 | 3 | 16 | x | | |
| 691 | 5,7 | 48 | 97 | 151 | 1 | x | 274 | 61 | 59 | x | 134 | |
| 361 | 6,0 | 26 | 46 | 90 | - | x | 135 | 34 | 30 | x | | |
| 827 | 8,9 | 66 | 95 | 148 | 2 | x | 399 | 36 | 81 | x | 135 | |
| 419 | 9,0 | 35 | 43 | 83 | - | x | 201 | 20 | 37 | x | | |
| 1 363 | 7,3 | 124 | 294 | 158 | 2 | x | 634 | 55 | 96 | x | 136 | |
| 712 | 7,6 | 59 | 178 | 81 | - | x | 317 | 28 | 49 | x | | |
| 325 | 7,8 | 52 | 41 | 96 | 1 | x | 96 | 15 | 24 | x | 137 | |
| 174 | 8,3 | 29 | 22 | 52 | - | x | 48 | 8 | 15 | x | | |
| 651 | 6,5 | 55 | 103 | 96 | 3 | x | 334 | 28 | 32 | x | 138 | |
| 311 | 6,2 | 30 | 44 | 46 | - | x | 164 | 12 | 15 | x | | |
| 349 | 3,9 | 26 | 51 | 59 | 2 | x | 163 | 30 | 18 | x | 139 | |
| 162 | 3,6 | 13 | 18 | 32 | - | x | 78 | 13 | 8 | x | | |
| 435 | 7,9 | 64 | 58 | 98 | - | x | 175 | 18 | 22 | x | 140 | |
| 220 | 8,0 | 33 | 28 | 48 | - | x | 88 | 10 | 13 | x | | |
| 430 | 6,3 | 61 | 51 | 106 | 3 | x | 127 | 27 | 55 | x | 141 | |
| 234 | 6,8 | 33 | 22 | 62 | - | x | 67 | 16 | 34 | x | | |
| 428 | 7,9 | 34 | 63 | 153 | 2 | x | 128 | 11 | 37 | x | 142 | |
| 220 | 8,1 | 20 | 30 | 89 | - | x | 60 | 4 | 17 | x | | |
| 324 | 10,9 | 12 | 34 | 195 | 1 | x | 59 | 11 | 12 | x | 144 | |
| 202 | 13,5 | 6 | 16 | 137 | - | x | 30 | 7 | 6 | x | | |
| 1 205 | 8,1 | 139 | 139 | 176 | 4 | x | 623 | 39 | 85 | x | 145 | |
| 616 | 8,3 | 75 | 76 | 93 | - | x | 305 | 21 | 46 | x | | |
| 720 | 6,1 | 62 | 159 | 104 | - | x | 323 | 26 | 46 | x | 146 | |
| 362 | 6,1 | 33 | 85 | 56 | - | x | 156 | 10 | 22 | x | | |
| 723 | 9,2 | 84 | 67 | 114 | 2 | x | 381 | 34 | 41 | x | 147 | |
| 346 | 8,8 | 41 | 27 | 51 | - | x | 192 | 17 | 18 | x | | |
| 1 619 | 8,1 | 215 | 143 | 249 | 4 | x | 784 | 98 | 126 | x | 148 | |
| 823 | 8,3 | 120 | 74 | 122 | - | x | 394 | 49 | 64 | x | | |
| 1 875 | 8,8 | 118 | 403 | 242 | 3 | x | 846 | 51 | 212 | x | 149 | |
| 919 | 8,6 | 63 | 176 | 135 | - | x | 415 | 24 | 106 | x | | |

Noch: 1. Ergebnisse der Landtagswahl 2008 nach

| Schl. Nr. | Gebiet | Stimm- berechtigte | | Wähler | | Art der Stimme | Ungültige Stimmen | | Gültige Stimmen | | Von den gültigen Stimmen entfielen auf | | | | | | | | | |
|--------------|--------|-----------------------|---|------------------------------|---|-------------------|----------------------|---|--------------------|-----|--|-----|---|-------|----|--------------------|----|-----|----|----|
| | | Nicht- wähler | | Wahlbe- teiligung in % | | | Anzahl | % | Anzahl | CSU | | SPD | | GRÜNE | | FW FREIE WÄHLER | | FDP | | |
| | | 1 | 2 | 3 | 4 | | | | | 5 | 6 | 7 | 8 | 9 | 10 | 11 | 12 | 13 | 14 | 15 |
| | | | | | | | | | | | | | | | | | | | | |

Noch: Oberbayern

184 Noch: Landkreis München

| | | | | | | | | | | | | | | | | |
|----------|---------|---------|---|-------|-----|---------|---------|------|--------|------|--------|------|--------|-----|--------|------|
| Zusammen | 226 046 | 145 290 | G | 4 289 | 1,5 | 286 268 | 109 423 | 38,2 | 60 765 | 21,2 | 35 895 | 12,5 | 21 744 | 7,6 | 38 429 | 13,4 |
| | 80 756 | 64,3 | E | 1 986 | 1,4 | 143 286 | 53 600 | 37,4 | 30 319 | 21,2 | 17 595 | 12,3 | 12 635 | 8,8 | 19 065 | 13,3 |

185 Landkreis Neuburg-Schrobenhausen

| | | | | | | | | | | | | | | | | |
|-----------------------------|--------|--------|---|-------|-----|--------|--------|------|--------|------|-------|-----|--------|------|-------|-----|
| 113 Aresing | 2 096 | 1 300 | G | 52 | 2,0 | 2 548 | 1 358 | 53,3 | 313 | 12,3 | 130 | 5,1 | 439 | 17,2 | 137 | 5,4 |
| | 796 | 62,0 | E | 25 | 1,9 | 1 275 | 635 | 49,8 | 169 | 13,3 | 51 | 4,0 | 254 | 19,9 | 74 | 5,8 |
| 116 Berg im Gau | 920 | 626 | G | 17 | 1,4 | 1 235 | 624 | 50,5 | 58 | 4,7 | 38 | 3,1 | 395 | 32,0 | 63 | 5,1 |
| | 294 | 68,0 | E | 7 | 1,1 | 619 | 304 | 49,1 | 34 | 5,5 | 14 | 2,3 | 201 | 32,5 | 36 | 5,8 |
| 118 Bergheim | 1 466 | 928 | G | 30 | 1,6 | 1 826 | 1 052 | 57,6 | 185 | 10,1 | 108 | 5,9 | 246 | 13,5 | 90 | 4,9 |
| | 538 | 63,3 | E | 10 | 1,1 | 918 | 531 | 57,8 | 94 | 10,2 | 54 | 5,9 | 118 | 12,9 | 48 | 5,2 |
| 123 Brunnen | 1 252 | 854 | G | 48 | 2,8 | 1 660 | 961 | 57,9 | 214 | 12,9 | 71 | 4,3 | 266 | 16,0 | 49 | 3,0 |
| | 398 | 68,2 | E | 18 | 2,1 | 836 | 443 | 53,0 | 153 | 18,3 | 25 | 3,0 | 136 | 16,3 | 26 | 3,1 |
| 125 Burgheim, M | 3 575 | 1 985 | G | 74 | 1,9 | 3 896 | 1 912 | 49,1 | 517 | 13,3 | 212 | 5,4 | 737 | 18,9 | 219 | 5,6 |
| | 1 590 | 55,5 | E | 19 | 1,0 | 1 966 | 959 | 48,8 | 260 | 13,2 | 99 | 5,0 | 375 | 19,1 | 116 | 5,9 |
| 127 Ehekirchen | 2 809 | 1 863 | G | 71 | 1,9 | 3 655 | 2 027 | 55,5 | 275 | 7,5 | 201 | 5,5 | 743 | 20,3 | 178 | 4,9 |
| | 946 | 66,3 | E | 26 | 1,4 | 1 837 | 1 006 | 54,8 | 136 | 7,4 | 75 | 4,1 | 400 | 21,8 | 88 | 4,8 |
| 131 Gachenbach | 1 826 | 1 135 | G | 49 | 2,2 | 2 221 | 1 188 | 53,5 | 197 | 8,9 | 103 | 4,6 | 495 | 22,3 | 109 | 4,9 |
| | 691 | 62,2 | E | 19 | 1,7 | 1 116 | 556 | 49,8 | 99 | 8,9 | 49 | 4,4 | 274 | 24,6 | 62 | 5,6 |
| 139 Karlshuld | 3 966 | 2 187 | G | 54 | 1,2 | 4 320 | 1 944 | 45,0 | 512 | 11,9 | 165 | 3,8 | 1 168 | 27,0 | 226 | 5,2 |
| | 1 779 | 55,1 | E | 21 | 1,0 | 2 166 | 940 | 43,4 | 270 | 12,5 | 64 | 3,0 | 615 | 28,4 | 118 | 5,4 |
| 140 Karlskron | 3 650 | 2 139 | G | 62 | 1,4 | 4 216 | 1 810 | 42,9 | 509 | 12,1 | 242 | 5,7 | 1 025 | 24,3 | 196 | 4,6 |
| | 1 511 | 58,6 | E | 25 | 1,2 | 2 114 | 885 | 41,9 | 250 | 11,8 | 106 | 5,0 | 548 | 25,9 | 99 | 4,7 |
| 143 Langenmosen | 1 160 | 756 | G | 31 | 2,1 | 1 481 | 841 | 56,8 | 62 | 4,2 | 67 | 4,5 | 358 | 24,2 | 65 | 4,4 |
| | 404 | 65,2 | E | 11 | 1,5 | 745 | 415 | 55,7 | 31 | 4,2 | 28 | 3,8 | 191 | 25,6 | 35 | 4,7 |
| 149 Neuburg a.d.Donau, GKSt | 20 539 | 10 671 | G | 455 | 2,1 | 20 887 | 9 368 | 44,9 | 3 318 | 15,9 | 1 876 | 9,0 | 2 890 | 13,8 | 1 511 | 7,2 |
| | 9 868 | 52,0 | E | 167 | 1,6 | 10 504 | 4 665 | 44,4 | 1 571 | 15,0 | 993 | 9,5 | 1 460 | 13,9 | 822 | 7,8 |
| 150 Oberhausen | 1 948 | 1 225 | G | 63 | 2,6 | 2 387 | 1 079 | 45,2 | 368 | 15,4 | 191 | 8,0 | 380 | 15,9 | 178 | 7,5 |
| | 723 | 62,9 | E | 21 | 1,7 | 1 204 | 537 | 44,6 | 180 | 15,0 | 97 | 8,1 | 205 | 17,0 | 88 | 7,3 |
| 153 Rennertshofen, M | 3 762 | 2 207 | G | 94 | 2,1 | 4 320 | 2 216 | 51,3 | 490 | 11,3 | 272 | 6,3 | 754 | 17,5 | 235 | 5,4 |
| | 1 555 | 58,7 | E | 22 | 1,0 | 2 185 | 1 113 | 50,9 | 236 | 10,8 | 142 | 6,5 | 381 | 17,4 | 124 | 5,7 |
| 157 Rohrenfels | 1 104 | 587 | G | 20 | 1,7 | 1 154 | 538 | 46,6 | 106 | 9,2 | 64 | 5,5 | 270 | 23,4 | 80 | 6,9 |
| | 517 | 53,2 | E | 6 | 1,0 | 581 | 268 | 46,1 | 49 | 8,4 | 32 | 5,5 | 139 | 23,9 | 44 | 7,6 |
| 158 Schrobenhausen, St | 12 181 | 6 833 | G | 283 | 2,1 | 13 383 | 5 857 | 43,8 | 2 363 | 17,7 | 1 076 | 8,0 | 2 168 | 16,2 | 894 | 6,7 |
| | 5 348 | 56,1 | E | 115 | 1,7 | 6 718 | 2 692 | 40,1 | 1 285 | 19,1 | 443 | 6,6 | 1 259 | 18,7 | 472 | 7,0 |
| 163 Königsmoos | 3 306 | 1 782 | G | 70 | 2,0 | 3 494 | 1 769 | 50,6 | 307 | 8,8 | 111 | 3,2 | 876 | 25,1 | 186 | 5,3 |
| | 1 524 | 53,9 | E | 21 | 1,2 | 1 761 | 848 | 48,2 | 165 | 9,4 | 52 | 3,0 | 471 | 26,7 | 93 | 5,3 |
| 166 Waidhofen | 1 653 | 971 | G | 24 | 1,2 | 1 918 | 940 | 49,0 | 203 | 10,6 | 127 | 6,6 | 395 | 20,6 | 135 | 7,0 |
| | 682 | 58,7 | E | 11 | 1,1 | 960 | 463 | 48,2 | 109 | 11,4 | 55 | 5,7 | 196 | 20,4 | 72 | 7,5 |
| 168 Weichering | 1 782 | 1 167 | G | 44 | 1,9 | 2 290 | 1 060 | 46,3 | 315 | 13,8 | 116 | 5,1 | 444 | 19,4 | 107 | 4,7 |
| | 615 | 65,5 | E | 16 | 1,4 | 1 151 | 527 | 45,8 | 149 | 12,9 | 52 | 4,5 | 242 | 21,0 | 51 | 4,4 |
| Zusammen | 68 995 | 39 216 | G | 1 541 | 2,0 | 76 891 | 36 544 | 47,5 | 10 312 | 13,4 | 5 170 | 6,7 | 14 049 | 18,3 | 4 658 | 6,1 |
| | 29 779 | 56,8 | E | 560 | 1,4 | 38 656 | 17 787 | 46,0 | 5 240 | 13,6 | 2 431 | 6,3 | 7 465 | 19,3 | 2 468 | 6,4 |

186 Landkreis Pfaffenhofen a.d.Ilm

| | | | | | | | | | | | | | | | | |
|---------------------|-------|-------|---|-----|-----|-------|-------|------|-------|------|-----|------|-------|------|-----|-----|
| 113 Baar-Ebenhausen | 3 804 | 2 224 | G | 85 | 1,9 | 4 363 | 1 910 | 43,8 | 735 | 16,8 | 235 | 5,4 | 759 | 17,4 | 267 | 6,1 |
| | 1 580 | 58,5 | E | 33 | 1,5 | 2 191 | 982 | 44,8 | 327 | 14,9 | 107 | 4,9 | 407 | 18,6 | 132 | 6,0 |
| 116 Ernsgraden | 1 172 | 656 | G | 23 | 1,8 | 1 289 | 609 | 47,2 | 161 | 12,5 | 59 | 4,6 | 262 | 20,3 | 71 | 5,5 |
| | 516 | 56,0 | E | 7 | 1,1 | 649 | 306 | 47,1 | 69 | 10,6 | 25 | 3,9 | 142 | 21,9 | 36 | 5,5 |
| 122 Geisenfeld, St | 7 245 | 4 294 | G | 170 | 2,0 | 8 418 | 4 231 | 50,3 | 1 020 | 12,1 | 469 | 5,6 | 1 314 | 15,6 | 547 | 6,5 |
| | 2 951 | 59,3 | E | 61 | 1,4 | 4 233 | 2 115 | 50,0 | 439 | 10,4 | 221 | 5,2 | 684 | 16,2 | 304 | 7,2 |
| 125 Gerolsbach | 2 468 | 1 645 | G | 40 | 1,2 | 3 250 | 1 567 | 48,2 | 284 | 8,7 | 214 | 6,6 | 773 | 23,8 | 181 | 5,6 |
| | 823 | 66,7 | E | 13 | 0,8 | 1 632 | 741 | 45,4 | 130 | 8,0 | 90 | 5,5 | 460 | 28,2 | 91 | 5,6 |
| 126 Hettenshausen | 1 494 | 927 | G | 31 | 1,7 | 1 823 | 596 | 32,7 | 279 | 15,3 | 223 | 12,2 | 362 | 19,9 | 153 | 8,4 |
| | 567 | 62,0 | E | 12 | 1,3 | 915 | 299 | 32,7 | 125 | 13,7 | 114 | 12,5 | 185 | 20,2 | 75 | 8,2 |
| 128 Hohenwart, M | 3 280 | 1 974 | G | 67 | 1,7 | 3 881 | 2 019 | 52,0 | 298 | 7,7 | 230 | 5,9 | 836 | 21,5 | 178 | 4,6 |
| | 1 306 | 60,2 | E | 24 | 1,2 | 1 950 | 1 033 | 53,0 | 146 | 7,5 | 100 | 5,1 | 396 | 20,3 | 94 | 4,8 |
| 130 Ilmmünster | 1 641 | 1 081 | G | 52 | 2,4 | 2 110 | 808 | 38,3 | 305 | 14,5 | 235 | 11,1 | 349 | 16,5 | 162 | 7,7 |
| | 560 | 65,9 | E | 21 | 1,9 | 1 060 | 407 | 38,4 | 141 | 13,3 | 101 | 9,5 | 167 | 15,8 | 92 | 8,7 |

G = Gesamtstimmen. E = Erststimmen.

Regierungsbezirken, Kreisen und Gemeinden

| Von den gültigen Stimmen entfielen auf | | | | | | | | | | | Schl. Nr. |
|--|----|--------|-----|----|------|----|-----------|---------------|-----|-----|--------------|
| Sonstige | | davon | | | | | | | | | |
| | | REP | ödp | BP | BüSo | BB | DIE LINKE | DIE VIOLETTEN | NPD | RRP | |
| Anzahl | % | Anzahl | | | | | | | | | |
| 17 | 18 | 19 | 20 | 21 | 22 | 23 | 24 | 25 | 26 | 27 | |

Noch: Oberbayern

184

| | | | | | | | | | | | |
|--------|-----|-------|-------|-------|----|---|-------|-----|-------|---|------|
| 20 012 | 7,0 | 1 958 | 2 905 | 3 417 | 49 | x | 9 102 | 980 | 1 601 | x | Zus. |
| 10 072 | 7,0 | 1 030 | 1 405 | 1 819 | - | x | 4 510 | 491 | 817 | x | |

185

| | | | | | | | | | | | |
|-------|------|-----|-----|-----|----|---|-------|-----|-----|---|------|
| 171 | 6,7 | 17 | 24 | 33 | - | x | 69 | 7 | 21 | x | 113 |
| 92 | 7,2 | 10 | 16 | 19 | - | x | 37 | - | 10 | x | |
| 57 | 4,6 | 11 | 8 | 7 | 2 | x | 10 | - | 19 | x | 116 |
| 30 | 4,8 | 6 | 7 | 4 | - | x | 4 | - | 9 | x | |
| 145 | 7,9 | 11 | 28 | 34 | - | x | 44 | 6 | 22 | x | 118 |
| 73 | 8,0 | 4 | 14 | 19 | - | x | 23 | 3 | 10 | x | |
| 99 | 6,0 | 8 | 20 | 26 | - | x | 22 | 1 | 22 | x | 123 |
| 53 | 6,3 | 4 | 11 | 14 | - | x | 13 | - | 11 | x | |
| 299 | 7,7 | 70 | 31 | 54 | - | x | 95 | 9 | 40 | x | 125 |
| 157 | 8,0 | 30 | 18 | 33 | - | x | 51 | 5 | 20 | x | |
| 231 | 6,3 | 37 | 29 | 46 | 1 | x | 67 | 4 | 47 | x | 127 |
| 132 | 7,2 | 17 | 22 | 32 | - | x | 36 | - | 25 | x | |
| 129 | 5,8 | 15 | 40 | 27 | - | x | 31 | - | 16 | x | 131 |
| 76 | 6,8 | 7 | 25 | 20 | - | x | 15 | - | 9 | x | |
| 305 | 7,1 | 65 | 59 | 43 | 2 | x | 87 | 1 | 48 | x | 139 |
| 159 | 7,3 | 30 | 36 | 27 | - | x | 41 | - | 25 | x | |
| 434 | 10,3 | 62 | 47 | 75 | - | x | 154 | 10 | 86 | x | 140 |
| 226 | 10,7 | 29 | 24 | 42 | - | x | 85 | 5 | 41 | x | |
| 88 | 5,9 | 14 | 12 | 18 | - | x | 26 | - | 18 | x | 143 |
| 45 | 6,0 | 6 | 9 | 8 | - | x | 12 | - | 10 | x | |
| 1 924 | 9,2 | 212 | 303 | 236 | 4 | x | 886 | 49 | 234 | x | 149 |
| 993 | 9,5 | 90 | 153 | 135 | - | x | 466 | 25 | 124 | x | |
| 191 | 8,0 | 19 | 28 | 31 | - | x | 97 | 6 | 10 | x | 150 |
| 97 | 8,1 | 9 | 13 | 15 | - | x | 51 | 4 | 5 | x | |
| 353 | 8,2 | 91 | 54 | 59 | 2 | x | 107 | 8 | 32 | x | 153 |
| 189 | 8,6 | 47 | 26 | 37 | - | x | 59 | 3 | 17 | x | |
| 96 | 8,3 | 25 | 16 | 21 | - | x | 27 | - | 7 | x | 157 |
| 49 | 8,4 | 11 | 6 | 14 | - | x | 14 | - | 4 | x | |
| 1 025 | 7,7 | 101 | 163 | 131 | 2 | x | 488 | 8 | 132 | x | 158 |
| 567 | 8,4 | 59 | 114 | 75 | - | x | 251 | - | 68 | x | |
| 245 | 7,0 | 29 | 28 | 62 | 1 | x | 76 | 2 | 47 | x | 163 |
| 132 | 7,5 | 12 | 18 | 36 | - | x | 40 | - | 26 | x | |
| 118 | 6,2 | 19 | 19 | 21 | - | x | 38 | 1 | 20 | x | 166 |
| 65 | 6,8 | 9 | 15 | 13 | - | x | 20 | - | 8 | x | |
| 248 | 10,8 | 26 | 41 | 51 | - | x | 75 | 5 | 50 | x | 168 |
| 130 | 11,3 | 14 | 20 | 26 | - | x | 42 | 3 | 25 | x | |
| 6 158 | 8,0 | 832 | 950 | 975 | 14 | x | 2 399 | 117 | 871 | x | Zus. |
| 3 265 | 8,4 | 394 | 547 | 569 | - | x | 1 260 | 48 | 447 | x | |

186

| | | | | | | | | | | | |
|-----|------|----|-----|-----|---|---|-----|----|-----|---|-----|
| 457 | 10,5 | 40 | 123 | 54 | - | x | 182 | 3 | 55 | x | 113 |
| 236 | 10,8 | 21 | 65 | 29 | - | x | 90 | - | 31 | x | |
| 127 | 9,9 | 4 | 44 | 18 | 1 | x | 39 | 3 | 18 | x | 116 |
| 71 | 10,9 | 2 | 24 | 13 | - | x | 22 | - | 10 | x | |
| 837 | 9,9 | 89 | 146 | 169 | - | x | 288 | 12 | 133 | x | 122 |
| 470 | 11,1 | 44 | 105 | 101 | - | x | 153 | - | 67 | x | |
| 231 | 7,1 | 12 | 55 | 43 | - | x | 106 | 2 | 13 | x | 125 |
| 120 | 7,4 | 6 | 33 | 23 | - | x | 51 | - | 7 | x | |
| 210 | 11,5 | 13 | 52 | 17 | - | x | 102 | 2 | 24 | x | 126 |
| 117 | 12,8 | 7 | 39 | 10 | - | x | 48 | - | 13 | x | |
| 320 | 8,2 | 27 | 69 | 55 | - | x | 96 | 3 | 70 | x | 128 |
| 181 | 9,3 | 17 | 49 | 31 | - | x | 47 | - | 37 | x | |
| 251 | 11,9 | 14 | 82 | 38 | - | x | 99 | 2 | 16 | x | 130 |
| 152 | 14,3 | 7 | 59 | 25 | - | x | 53 | - | 8 | x | |

Noch: 1. Ergebnisse der Landtagswahl 2008 nach

| Schl. Nr. | Gebiet | Stimm- berechtigte | | Wähler | Art der Stimme | Ungültige Stimmen | | Gültige Stimmen | | Von den gültigen Stimmen entfielen auf | | | | | | | | |
|--------------|--------|-----------------------|------------------------------|--------|-------------------|----------------------|---|--------------------|---|--|---|-----|----|-------|----|--------------------|----|-----|
| | | Nicht- wähler | Wahlbe- teiligung in % | | | Anzahl | % | Anzahl | % | CSU | | SPD | | GRÜNE | | FW FREIE WÄHLER | | FDP |
| | | | | 7 | | | | | | 8 | 9 | 10 | 11 | 12 | 13 | 14 | 15 | 16 |
| | | 1 | 2 | 3 | | 4 | 5 | 6 | 7 | 8 | 9 | 10 | 11 | 12 | 13 | 14 | 15 | 16 |

Noch: Oberbayern

186 Noch: Landkreis Pfaffenhofen a.d.Ilm

| | | | | | | | | | | | | | | | | | |
|-----|--------------------------------|--------|--------|---|-------|-----|---------|--------|------|--------|------|-------|------|--------|------|-------|-----|
| 132 | Jetzendorf | 2 242 | 1 379 | G | 33 | 1,2 | 2 725 | 1 187 | 43,6 | 335 | 12,3 | 305 | 11,2 | 436 | 16,0 | 193 | 7,1 |
| | | 863 | 61,5 | E | 13 | 0,9 | 1 366 | 583 | 42,7 | 149 | 10,9 | 140 | 10,2 | 244 | 17,9 | 94 | 6,9 |
| 137 | Manching, M | 8 549 | 4 618 | G | 189 | 2,0 | 9 047 | 3 986 | 44,1 | 1 202 | 13,3 | 547 | 6,0 | 1 919 | 21,2 | 525 | 5,8 |
| | | 3 931 | 54,0 | E | 71 | 1,5 | 4 547 | 2 108 | 46,4 | 502 | 11,0 | 238 | 5,2 | 1 020 | 22,4 | 244 | 5,4 |
| 139 | Münchsmünster | 2 252 | 1 318 | G | 56 | 2,1 | 2 580 | 1 056 | 40,9 | 525 | 20,3 | 145 | 5,6 | 390 | 15,1 | 182 | 7,1 |
| | | 934 | 58,5 | E | 27 | 2,0 | 1 291 | 534 | 41,4 | 234 | 18,1 | 66 | 5,1 | 209 | 16,2 | 91 | 7,0 |
| 143 | Pfaffenhofen a.d.Ilm, St | 17 580 | 10 715 | G | 392 | 1,8 | 21 038 | 7 673 | 36,5 | 3 746 | 17,8 | 2 351 | 11,2 | 3 624 | 17,2 | 1 522 | 7,2 |
| | | 6 865 | 60,9 | E | 184 | 1,7 | 10 531 | 3 927 | 37,3 | 1 673 | 15,9 | 1 205 | 11,4 | 1 700 | 16,1 | 837 | 7,9 |
| 144 | Pörrnbach | 1 527 | 954 | G | 27 | 1,4 | 1 881 | 899 | 47,8 | 213 | 11,3 | 140 | 7,4 | 286 | 15,2 | 99 | 5,3 |
| | | 573 | 62,5 | E | 11 | 1,2 | 943 | 462 | 49,0 | 96 | 10,2 | 59 | 6,3 | 136 | 14,4 | 59 | 6,3 |
| 146 | Reichertshausen | 3 736 | 2 459 | G | 79 | 1,6 | 4 838 | 1 873 | 38,7 | 701 | 14,5 | 536 | 11,1 | 869 | 18,0 | 356 | 7,4 |
| | | 1 277 | 65,8 | E | 35 | 1,4 | 2 424 | 945 | 39,0 | 309 | 12,7 | 255 | 10,5 | 441 | 18,2 | 181 | 7,5 |
| 147 | Reichertshofen, M | 5 637 | 3 396 | G | 155 | 2,3 | 6 637 | 2 855 | 43,0 | 1 053 | 15,9 | 391 | 5,9 | 1 246 | 18,8 | 412 | 6,2 |
| | | 2 241 | 60,2 | E | 75 | 2,2 | 3 321 | 1 450 | 43,7 | 475 | 14,3 | 174 | 5,2 | 647 | 19,5 | 212 | 6,4 |
| 149 | Rohrbach | 4 113 | 2 612 | G | 96 | 1,8 | 5 128 | 1 886 | 36,8 | 719 | 14,0 | 392 | 7,6 | 994 | 19,4 | 404 | 7,9 |
| | | 1 501 | 63,5 | E | 48 | 1,8 | 2 564 | 893 | 34,8 | 315 | 12,3 | 181 | 7,1 | 492 | 19,2 | 228 | 8,9 |
| 151 | Scheyern | 3 508 | 2 301 | G | 74 | 1,6 | 4 528 | 1 904 | 42,0 | 527 | 11,6 | 497 | 11,0 | 829 | 18,3 | 392 | 8,7 |
| | | 1 207 | 65,6 | E | 34 | 1,5 | 2 267 | 949 | 41,9 | 239 | 10,5 | 251 | 11,1 | 400 | 17,6 | 215 | 9,5 |
| 152 | Schweitenkirchen | 3 698 | 2 348 | G | 85 | 1,8 | 4 611 | 2 048 | 44,4 | 415 | 9,0 | 394 | 8,5 | 940 | 20,4 | 418 | 9,1 |
| | | 1 350 | 63,5 | E | 39 | 1,7 | 2 309 | 1 030 | 44,6 | 192 | 8,3 | 178 | 7,7 | 449 | 19,4 | 222 | 9,6 |
| 158 | Vohburg a.d.Donau, St | 5 377 | 3 009 | G | 123 | 2,0 | 5 895 | 2 695 | 45,7 | 942 | 16,0 | 398 | 6,8 | 900 | 15,3 | 340 | 5,8 |
| | | 2 368 | 56,0 | E | 60 | 2,0 | 2 949 | 1 388 | 47,1 | 421 | 14,3 | 179 | 6,1 | 456 | 15,5 | 186 | 6,3 |
| 162 | Wolnzach, M | 8 096 | 5 031 | G | 188 | 1,9 | 9 874 | 4 427 | 44,8 | 1 239 | 12,5 | 816 | 8,3 | 1 838 | 18,6 | 769 | 7,8 |
| | | 3 065 | 62,1 | E | 70 | 1,4 | 4 961 | 2 123 | 42,8 | 559 | 11,3 | 377 | 7,6 | 976 | 19,7 | 466 | 9,4 |
| | Zusammen | 87 419 | 52 941 | G | 1 965 | 1,9 | 103 916 | 44 229 | 42,6 | 14 699 | 14,1 | 8 577 | 8,3 | 18 926 | 18,2 | 7 171 | 6,9 |
| | | 34 478 | 60,6 | E | 838 | 1,6 | 52 103 | 22 275 | 42,8 | 6 541 | 12,6 | 4 061 | 7,8 | 9 611 | 18,4 | 3 859 | 7,4 |

187 Landkreis Rosenheim

| | | | | | | | | | | | | | | | | | |
|-----|-----------------------------|--------|-------|---|-----|-----|--------|-------|------|-------|------|-------|------|-------|------|-------|------|
| 113 | Amerang | 2 733 | 1 711 | G | 60 | 1,8 | 3 362 | 1 616 | 48,1 | 385 | 11,5 | 468 | 13,9 | 262 | 7,8 | 252 | 7,5 |
| | | 1 022 | 62,6 | E | 20 | 1,2 | 1 691 | 830 | 49,1 | 170 | 10,1 | 215 | 12,7 | 140 | 8,3 | 136 | 8,0 |
| 114 | Aschau i.Chiemgau | 4 275 | 2 815 | G | 107 | 1,9 | 5 523 | 2 551 | 46,2 | 613 | 11,1 | 803 | 14,5 | 449 | 8,1 | 568 | 10,3 |
| | | 1 460 | 65,8 | E | 49 | 1,7 | 2 766 | 1 319 | 47,7 | 277 | 10,0 | 384 | 13,9 | 247 | 8,9 | 272 | 9,8 |
| 116 | Babensham | 2 112 | 1 315 | G | 55 | 2,1 | 2 575 | 1 322 | 51,3 | 284 | 11,0 | 285 | 11,1 | 259 | 10,1 | 152 | 5,9 |
| | | 797 | 62,3 | E | 26 | 2,0 | 1 289 | 662 | 51,4 | 153 | 11,9 | 107 | 8,3 | 131 | 10,2 | 87 | 6,7 |
| 117 | Bad Aibling, St | 12 844 | 7 489 | G | 287 | 1,9 | 14 691 | 6 514 | 44,3 | 2 284 | 15,5 | 1 744 | 11,9 | 969 | 6,6 | 1 443 | 9,8 |
| | | 5 355 | 58,3 | E | 122 | 1,6 | 7 367 | 3 240 | 44,0 | 1 182 | 16,0 | 708 | 9,6 | 520 | 7,1 | 791 | 10,7 |
| 118 | Bernau a.Chiemsee | 4 793 | 3 040 | G | 150 | 2,5 | 5 930 | 2 601 | 43,9 | 686 | 11,6 | 1 056 | 17,8 | 370 | 6,2 | 537 | 9,1 |
| | | 1 753 | 63,4 | E | 56 | 1,8 | 2 984 | 1 340 | 44,9 | 312 | 10,5 | 526 | 17,6 | 194 | 6,5 | 247 | 8,3 |
| 120 | Brannenburg | 4 250 | 2 667 | G | 72 | 1,3 | 5 262 | 2 462 | 46,8 | 746 | 14,2 | 718 | 13,6 | 445 | 8,5 | 393 | 7,5 |
| | | 1 583 | 62,8 | E | 31 | 1,2 | 2 636 | 1 234 | 46,8 | 396 | 15,0 | 310 | 11,8 | 235 | 8,9 | 206 | 7,8 |
| 121 | Breitbrunn a.Chiemsee | 1 211 | 855 | G | 20 | 1,2 | 1 690 | 792 | 46,9 | 148 | 8,8 | 316 | 18,7 | 114 | 6,7 | 163 | 9,6 |
| | | 356 | 70,6 | E | 10 | 1,2 | 845 | 405 | 47,9 | 68 | 8,0 | 145 | 17,2 | 62 | 7,3 | 81 | 9,6 |
| 122 | Bruckmühl, M | 11 789 | 7 344 | G | 251 | 1,7 | 14 437 | 6 119 | 42,4 | 1 989 | 13,8 | 1 743 | 12,1 | 1 228 | 8,5 | 1 397 | 9,7 |
| | | 4 445 | 62,3 | E | 86 | 1,2 | 7 258 | 3 108 | 42,8 | 1 004 | 13,8 | 678 | 9,3 | 712 | 9,8 | 684 | 9,4 |
| 123 | Chiemsee | 191 | 134 | G | 4 | 1,5 | 265 | 149 | 56,2 | 32 | 12,1 | 34 | 12,8 | 26 | 9,8 | 9 | 3,4 |
| | | 57 | 70,2 | E | 2 | 1,5 | 133 | 74 | 55,6 | 14 | 10,5 | 16 | 12,0 | 16 | 12,0 | 5 | 3,8 |
| 124 | Edling | 3 089 | 1 778 | G | 53 | 1,5 | 3 503 | 1 573 | 44,9 | 559 | 16,0 | 475 | 13,6 | 294 | 8,4 | 288 | 8,2 |
| | | 1 311 | 57,6 | E | 20 | 1,1 | 1 758 | 803 | 45,7 | 300 | 17,1 | 185 | 10,5 | 162 | 9,2 | 148 | 8,4 |
| 125 | Eggstätt | 2 114 | 1 257 | G | 57 | 2,3 | 2 457 | 1 032 | 42,0 | 254 | 10,3 | 386 | 15,7 | 288 | 11,7 | 235 | 9,6 |
| | | 857 | 59,5 | E | 12 | 1,0 | 1 245 | 531 | 42,7 | 121 | 9,7 | 177 | 14,2 | 157 | 12,6 | 120 | 9,6 |
| 126 | Eiselfing | 2 233 | 1 475 | G | 34 | 1,2 | 2 916 | 1 601 | 54,9 | 306 | 10,5 | 307 | 10,5 | 259 | 8,9 | 167 | 5,7 |
| | | 758 | 66,1 | E | 18 | 1,2 | 1 457 | 815 | 55,9 | 144 | 9,9 | 131 | 9,0 | 141 | 9,7 | 85 | 5,8 |
| 128 | Bad Endorf, M | 5 774 | 3 395 | G | 106 | 1,6 | 6 684 | 3 095 | 46,3 | 898 | 13,4 | 1 051 | 15,7 | 498 | 7,5 | 403 | 6,0 |
| | | 2 379 | 58,8 | E | 38 | 1,1 | 3 357 | 1 615 | 48,1 | 408 | 12,2 | 485 | 14,4 | 265 | 7,9 | 197 | 5,9 |
| 129 | Bad Feilnbach | 5 700 | 3 417 | G | 130 | 1,9 | 6 704 | 3 295 | 49,1 | 689 | 10,3 | 769 | 11,5 | 675 | 10,1 | 592 | 8,8 |
| | | 2 283 | 59,9 | E | 56 | 1,6 | 3 361 | 1 590 | 47,3 | 315 | 9,4 | 412 | 12,3 | 384 | 11,4 | 299 | 8,9 |
| 130 | Feldkirchen-Westerham | 7 560 | 4 988 | G | 153 | 1,5 | 9 823 | 4 049 | 41,2 | 1 298 | 13,2 | 1 393 | 14,2 | 1 356 | 13,8 | 934 | 9,5 |
| | | 2 572 | 66,0 | E | 83 | 1,7 | 4 905 | 1 988 | 40,5 | 644 | 13,1 | 734 | 15,0 | 633 | 12,9 | 495 | 10,1 |

G = Gesamtstimmen. E = Erststimmen.

Regierungsbezirken, Kreisen und Gemeinden

| Von den gültigen Stimmen entfielen auf | | | | | | | | | | | Schl. Nr. |
|--|----|--------|-----|----|------|----|-----------|---------------|-----|-----|--------------|
| Sonstige | | davon | | | | | | | | | |
| | | REP | ödp | BP | BüSo | BB | DIE LINKE | DIE VIOLETTEN | NPD | RRP | |
| Anzahl | % | Anzahl | | | | | | | | | |
| 17 | 18 | 19 | 20 | 21 | 22 | 23 | 24 | 25 | 26 | 27 | |

Noch: Oberbayern

| | | | | | | | | | | | |
|--------|------|-----|-------|-------|----|---|-------|-----|-------|---|------|
| | | | | | | | | | | | 186 |
| 269 | 9,9 | 21 | 82 | 35 | — | x | 101 | 1 | 29 | x | 132 |
| 156 | 11,4 | 12 | 62 | 20 | — | x | 47 | — | 15 | x | |
| 868 | 9,6 | 111 | 124 | 103 | 1 | x | 332 | 10 | 187 | x | 137 |
| 435 | 9,6 | 54 | 71 | 51 | — | x | 167 | — | 92 | x | |
| 282 | 10,9 | 21 | 33 | 51 | — | x | 109 | 4 | 64 | x | 139 |
| 157 | 12,2 | 11 | 18 | 33 | — | x | 62 | — | 33 | x | |
| 2 122 | 10,1 | 146 | 644 | 209 | 4 | x | 933 | 23 | 163 | x | 143 |
| 1 189 | 11,3 | 75 | 447 | 124 | — | x | 461 | — | 82 | x | |
| 244 | 13,0 | 15 | 94 | 38 | — | x | 57 | 2 | 38 | x | 144 |
| 131 | 13,9 | 10 | 55 | 19 | — | x | 28 | — | 19 | x | |
| 503 | 10,4 | 95 | 139 | 81 | 1 | x | 151 | 3 | 33 | x | 146 |
| 293 | 12,1 | 51 | 97 | 50 | — | x | 79 | — | 16 | x | |
| 680 | 10,2 | 43 | 182 | 80 | 1 | x | 243 | 8 | 123 | x | 147 |
| 363 | 10,9 | 21 | 105 | 56 | — | x | 129 | — | 52 | x | |
| 733 | 14,3 | 51 | 263 | 127 | 2 | x | 231 | 9 | 50 | x | 149 |
| 455 | 17,7 | 24 | 190 | 108 | — | x | 109 | — | 24 | x | |
| 379 | 8,4 | 37 | 113 | 37 | 1 | x | 159 | 4 | 28 | x | 151 |
| 213 | 9,4 | 20 | 80 | 22 | — | x | 76 | — | 15 | x | |
| 396 | 8,6 | 40 | 90 | 105 | 2 | x | 116 | 10 | 33 | x | 152 |
| 238 | 10,3 | 19 | 67 | 71 | — | x | 65 | — | 16 | x | |
| 620 | 10,5 | 77 | 83 | 87 | 1 | x | 240 | 3 | 129 | x | 158 |
| 319 | 10,8 | 33 | 57 | 41 | — | x | 129 | — | 59 | x | |
| 785 | 8,0 | 75 | 157 | 144 | 3 | x | 319 | 10 | 77 | x | 162 |
| 460 | 9,3 | 39 | 129 | 93 | — | x | 162 | — | 37 | x | |
| 10 314 | 9,9 | 931 | 2 575 | 1 491 | 17 | x | 3 903 | 114 | 1 283 | x | Zus. |
| 5 756 | 11,0 | 473 | 1 752 | 920 | — | x | 1 978 | — | 633 | x | |
| | | | | | | | | | | | 187 |
| 379 | 11,3 | 30 | 123 | 91 | 4 | x | 92 | 14 | 25 | x | 113 |
| 200 | 11,8 | 15 | 67 | 52 | — | x | 47 | 5 | 14 | x | |
| 539 | 9,8 | 71 | 120 | 137 | 4 | x | 166 | 24 | 17 | x | 114 |
| 267 | 9,7 | 35 | 64 | 68 | — | x | 80 | 12 | 8 | x | |
| 273 | 10,6 | 17 | 84 | 95 | 4 | x | 50 | 1 | 22 | x | 116 |
| 149 | 11,6 | 10 | 46 | 55 | — | x | 27 | — | 11 | x | |
| 1 737 | 11,8 | 426 | 314 | 353 | 11 | x | 481 | 55 | 97 | x | 117 |
| 926 | 12,6 | 234 | 170 | 202 | — | x | 245 | 25 | 50 | x | |
| 680 | 11,5 | 101 | 70 | 244 | 1 | x | 170 | 47 | 47 | x | 118 |
| 365 | 12,2 | 53 | 45 | 133 | — | x | 86 | 24 | 24 | x | |
| 498 | 9,5 | 95 | 102 | 119 | 3 | x | 138 | 18 | 23 | x | 120 |
| 255 | 9,7 | 50 | 52 | 64 | — | x | 66 | 11 | 12 | x | |
| 157 | 9,3 | 13 | 22 | 80 | — | x | 25 | 12 | 5 | x | 121 |
| 84 | 9,9 | 6 | 12 | 43 | — | x | 15 | 5 | 3 | x | |
| 1 961 | 13,6 | 555 | 393 | 315 | 5 | x | 522 | 59 | 112 | x | 122 |
| 1 072 | 14,8 | 293 | 236 | 174 | — | x | 281 | 31 | 57 | x | |
| 15 | 5,7 | 1 | 2 | 8 | — | x | 3 | — | 1 | x | 123 |
| 8 | 6,0 | 1 | 1 | 4 | — | x | 2 | — | — | x | |
| 314 | 9,0 | 41 | 92 | 58 | 5 | x | 96 | 12 | 10 | x | 124 |
| 160 | 9,1 | 23 | 47 | 30 | — | x | 49 | 6 | 5 | x | |
| 262 | 10,7 | 43 | 48 | 71 | 1 | x | 59 | 23 | 17 | x | 125 |
| 139 | 11,2 | 23 | 29 | 40 | — | x | 27 | 12 | 8 | x | |
| 276 | 9,5 | 33 | 63 | 81 | 15 | x | 77 | 4 | 3 | x | 126 |
| 141 | 9,7 | 16 | 34 | 44 | — | x | 43 | 2 | 2 | x | |
| 739 | 11,1 | 112 | 202 | 158 | 2 | x | 197 | 30 | 38 | x | 128 |
| 387 | 11,5 | 54 | 118 | 74 | — | x | 105 | 16 | 20 | x | |
| 684 | 10,2 | 161 | 134 | 154 | 3 | x | 160 | 7 | 65 | x | 129 |
| 361 | 10,7 | 82 | 73 | 86 | — | x | 84 | — | 36 | x | |
| 793 | 8,1 | 142 | 175 | 168 | 2 | x | 216 | 11 | 79 | x | 130 |
| 411 | 8,4 | 70 | 93 | 93 | — | x | 107 | — | 48 | x | |

Noch: 1. Ergebnisse der Landtagswahl 2008 nach

| Schl. Nr. | Gebiet | Stimm- berechtigte | | Wähler | | Art der Stimme | Ungültige Stimmen | | Gültige Stimmen | | Von den gültigen Stimmen entfielen auf | | | | | | | | | |
|------------------|---------------------------|-----------------------|---------------|------------------------------|--------------------------|-------------------|----------------------|--------------|--------------------|--------------|--|--------------|--------------|--------------|--------------|--------------------|----|--------|---|--------|
| | | Nicht- wähler | | Wahlbe- teiligung in % | | | Anzahl | % | Anzahl | CSU | | SPD | | GRÜNE | | FW FREIE WÄHLER | | FDP | | |
| | | | | | | | | | | Anzahl | % | Anzahl | % | Anzahl | % | Anzahl | % | Anzahl | % | Anzahl |
| | | 1 | 2 | 3 | 4 | | 5 | 6 | 7 | 8 | 9 | 10 | 11 | 12 | 13 | 14 | 15 | 16 | | |
| Noch: Oberbayern | | | | | | | | | | | | | | | | | | | | |
| 187 | Noch: Landkreis Rosenheim | | | | | | | | | | | | | | | | | | | |
| 131 | Flintsbach a.Inn | 2 154 816 | 1 338 62,1 | G E | 56 2,1 22 1,6 | 2 620 1 316 | 1 136 587 | 43,4 44,6 | 399 202 | 15,2 15,3 | 286 122 | 10,9 9,3 | 381 189 | 14,5 14,4 | 196 100 | 7,5 7,6 | | | | |
| 132 | Frasdorf | 2 198 753 | 1 445 65,7 | G E | 72 2,5 35 2,4 | 2 818 1 410 | 1 226 614 | 43,5 43,5 | 181 76 | 6,4 5,4 | 440 200 | 15,6 14,2 | 305 164 | 10,8 11,6 | 249 128 | 8,8 9,1 | | | | |
| 134 | Griesstätt | 1 851 734 | 1 117 60,3 | G E | 44 2,0 13 1,2 | 2 190 1 104 | 1 059 547 | 48,4 49,5 | 270 115 | 12,3 10,4 | 212 98 | 9,7 8,9 | 225 126 | 10,3 11,4 | 156 77 | 7,1 7,0 | | | | |
| 137 | Großkarolinenfeld | 5 198 1 925 | 3 273 63,0 | G E | 114 1,7 46 1,4 | 6 432 3 227 | 2 768 1 385 | 43,0 42,9 | 976 539 | 15,2 16,7 | 746 291 | 11,6 9,0 | 471 254 | 7,3 7,9 | 555 282 | 8,6 8,7 | | | | |
| 138 | Gstadt a.Chiemsee | 836 273 | 563 67,3 | G E | 17 1,5 6 1,1 | 1 108 556 | 546 274 | 49,3 49,3 | 90 42 | 8,1 7,6 | 167 77 | 15,1 13,8 | 87 48 | 7,9 8,6 | 110 58 | 9,9 10,4 | | | | |
| 139 | Halfing | 1 992 745 | 1 247 62,6 | G E | 61 2,4 26 2,1 | 2 432 1 221 | 1 254 647 | 51,6 53,0 | 277 108 | 11,4 8,8 | 259 118 | 10,6 9,7 | 191 101 | 7,9 8,3 | 202 106 | 8,3 8,7 | | | | |
| 142 | Schechen | 3 423 1 213 | 2 210 64,6 | G E | 89 2,0 35 1,6 | 4 331 2 175 | 2 040 1 009 | 47,1 46,4 | 551 310 | 12,7 14,3 | 425 156 | 9,8 7,2 | 403 229 | 9,3 10,5 | 333 174 | 7,7 8,0 | | | | |
| 145 | Höslwang | 918 296 | 622 67,8 | G E | 20 1,6 13 2,1 | 1 224 609 | 614 306 | 50,2 50,2 | 91 34 | 7,4 5,6 | 152 68 | 12,4 11,2 | 131 71 | 10,7 11,7 | 89 48 | 7,3 7,9 | | | | |
| 148 | Kiefersfelden | 4 870 2 154 | 2 716 55,8 | G E | 128 2,4 43 1,6 | 5 304 2 673 | 2 222 1 167 | 41,9 43,7 | 1 205 527 | 22,7 19,7 | 524 253 | 9,9 9,5 | 479 262 | 9,0 9,8 | 374 202 | 7,1 7,6 | | | | |
| 150 | Kolbermoor, St | 12 892 5 816 | 7 076 54,9 | G E | 265 1,9 111 1,6 | 13 887 6 965 | 4 965 2 454 | 35,8 35,2 | 2 275 1 129 | 16,4 16,2 | 1 491 615 | 10,7 8,8 | 1 067 568 | 7,7 8,2 | 1 101 553 | 7,9 7,9 | | | | |
| 154 | Neubeuern, M | 3 092 1 069 | 2 023 65,4 | G E | 92 2,3 41 2,0 | 3 954 1 982 | 1 731 856 | 43,8 43,2 | 467 259 | 11,8 13,1 | 527 219 | 13,3 11,0 | 440 246 | 11,1 12,4 | 455 215 | 11,5 10,8 | | | | |
| 156 | Nußdorf a.Inn | 1 976 691 | 1 285 65,0 | G E | 44 1,7 18 1,4 | 2 526 1 267 | 1 286 645 | 50,9 50,9 | 249 140 | 9,9 11,0 | 324 134 | 12,8 10,6 | 228 126 | 9,0 9,9 | 255 133 | 10,1 10,5 | | | | |
| 157 | Oberaudorf | 3 644 1 356 | 2 288 62,8 | G E | 116 2,5 43 1,9 | 4 460 2 245 | 2 073 1 090 | 46,5 48,6 | 556 280 | 12,5 12,5 | 425 176 | 9,5 7,8 | 564 250 | 12,6 11,1 | 429 229 | 9,6 10,2 | | | | |
| 159 | Pfaffing | 2 844 984 | 1 860 65,4 | G E | 86 2,3 33 1,8 | 3 634 1 827 | 1 652 829 | 45,5 45,4 | 408 220 | 11,2 12,0 | 445 183 | 12,2 10,0 | 390 212 | 10,7 11,6 | 308 161 | 8,5 8,8 | | | | |
| 162 | Prien a.Chiemsee, M | 7 795 3 102 | 4 693 60,2 | G E | 180 1,9 90 1,9 | 9 206 4 603 | 4 035 2 073 | 43,8 45,0 | 1 114 493 | 12,1 10,7 | 1 674 833 | 18,2 18,1 | 632 354 | 6,9 7,7 | 863 402 | 9,4 8,7 | | | | |
| 163 | Prutting | 1 880 623 | 1 257 66,9 | G E | 53 2,1 19 1,5 | 2 461 1 238 | 1 165 632 | 47,3 51,1 | 284 118 | 11,5 9,5 | 277 120 | 11,3 9,7 | 216 121 | 8,8 9,8 | 188 82 | 7,6 6,6 | | | | |
| 164 | Ramerberg | 1 015 436 | 579 57,0 | G E | 27 2,3 10 1,7 | 1 131 569 | 442 222 | 39,1 39,0 | 164 86 | 14,5 15,1 | 182 81 | 16,1 14,2 | 111 60 | 9,8 10,5 | 66 36 | 5,8 6,3 | | | | |
| 165 | Raubling | 8 660 3 511 | 5 149 59,5 | G E | 269 2,6 106 2,1 | 10 029 5 043 | 4 424 2 223 | 44,1 44,1 | 1 817 958 | 18,1 19,0 | 1 035 416 | 10,3 8,2 | 929 506 | 9,3 10,0 | 747 379 | 7,4 7,5 | | | | |
| 167 | Riedering | 3 993 1 477 | 2 516 63,0 | G E | 94 1,9 38 1,5 | 4 938 2 478 | 2 121 1 055 | 43,0 42,6 | 576 240 | 11,7 9,7 | 605 267 | 12,3 10,8 | 400 227 | 8,1 9,2 | 414 207 | 8,4 8,4 | | | | |
| 168 | Rimsting | 2 917 884 | 2 033 69,7 | G E | 60 1,5 26 1,3 | 4 006 2 007 | 2 018 1 032 | 50,4 51,4 | 379 174 | 9,5 8,7 | 616 301 | 15,4 15,0 | 300 158 | 7,5 7,9 | 346 161 | 8,6 8,0 | | | | |
| 169 | Rohrdorf | 4 040 1 419 | 2 621 64,9 | G E | 91 1,7 29 1,1 | 5 151 2 592 | 2 437 1 211 | 47,3 46,7 | 786 375 | 15,3 14,5 | 583 282 | 11,3 10,9 | 335 190 | 6,5 7,3 | 404 216 | 7,8 8,3 | | | | |
| 170 | Rott a.Inn | 2 854 1 099 | 1 755 61,5 | G E | 70 2,0 23 1,3 | 3 440 1 732 | 1 489 736 | 43,3 42,5 | 603 330 | 17,5 19,1 | 351 134 | 10,2 7,7 | 315 174 | 9,2 10,0 | 264 139 | 7,7 8,0 | | | | |
| 172 | Samerberg | 2 001 712 | 1 289 64,4 | G E | 66 2,6 27 2,1 | 2 512 1 262 | 1 147 560 | 45,7 44,4 | 176 81 | 7,0 6,4 | 335 146 | 13,3 11,6 | 221 120 | 8,8 9,5 | 296 179 | 11,8 14,2 | | | | |
| 173 | Schonstett | 907 380 | 527 58,1 | G E | 27 2,6 9 1,7 | 1 027 518 | 507 264 | 49,4 51,0 | 101 43 | 9,8 8,3 | 122 55 | 11,9 10,6 | 123 66 | 12,0 12,7 | 71 36 | 6,9 6,9 | | | | |
| 174 | Söchtenau | 1 942 670 | 1 272 65,5 | G E | 54 2,1 27 2,1 | 2 490 1 245 | 1 156 584 | 46,4 46,9 | 209 92 | 8,4 7,4 | 351 155 | 14,1 12,4 | 195 117 | 7,8 9,4 | 128 64 | 5,1 5,1 | | | | |
| 176 | Soyen | 2 072 790 | 1 282 61,9 | G E | 51 2,0 19 1,5 | 2 513 1 263 | 1 209 610 | 48,1 48,3 | 296 164 | 11,8 13,0 | 355 149 | 14,1 11,8 | 215 114 | 8,6 9,0 | 186 99 | 7,4 7,8 | | | | |
| 177 | Stephanskirchen | 7 586 2 754 | 4 832 63,7 | G E | 181 1,9 85 1,8 | 9 483 4 747 | 4 039 2 078 | 42,6 43,8 | 1 511 687 | 15,9 14,5 | 1 281 605 | 13,5 12,7 | 710 407 | 7,5 8,6 | 927 448 | 9,8 9,4 | | | | |
| 179 | Tuntenhausen | 4 979 1 647 | 3 332 66,9 | G E | 112 1,7 48 1,4 | 6 552 3 284 | 3 372 1 704 | 51,5 51,9 | 649 331 | 9,9 10,1 | 699 264 | 10,7 8,0 | 616 355 | 9,4 10,8 | 525 260 | 8,0 7,9 | | | | |

Regierungsbezirken, Kreisen und Gemeinden

| Von den gültigen Stimmen entfielen auf | | | | | | | | | | | | Schl. Nr. |
|--|------|--------|-----|-----|------|----|-----------|---------------|-----|-----|-----|--------------|
| Sonstige | | davon | | | | | | | | | | |
| | | REP | ödp | BP | BüSo | BB | DIE LINKE | DIE VIOLETTEN | NPD | RRP | | |
| Anzahl | % | Anzahl | | | | | | | | | | |
| 17 | 18 | 19 | 20 | 21 | 22 | 23 | 24 | 25 | 26 | 27 | | |
| | | | | | | | | | | | 187 | |
| 222 | 8,5 | 49 | 49 | 43 | - | x | 68 | 3 | 10 | x | 131 | |
| 116 | 8,8 | 28 | 25 | 23 | - | x | 34 | 1 | 5 | x | | |
| 417 | 14,8 | 74 | 111 | 140 | 3 | x | 64 | 10 | 15 | x | 132 | |
| 228 | 16,2 | 39 | 69 | 71 | - | x | 36 | 5 | 8 | x | | |
| 268 | 12,2 | 49 | 63 | 83 | 4 | x | 45 | 6 | 18 | x | 134 | |
| 141 | 12,8 | 26 | 36 | 46 | - | x | 22 | 2 | 9 | x | | |
| 916 | 14,2 | 327 | 179 | 174 | 1 | x | 191 | 13 | 31 | x | 137 | |
| 476 | 14,8 | 162 | 95 | 98 | - | x | 97 | 8 | 16 | x | | |
| 108 | 9,7 | 6 | 29 | 39 | 1 | x | 26 | 5 | 2 | x | 138 | |
| 57 | 10,3 | 3 | 15 | 23 | - | x | 13 | 2 | 1 | x | | |
| 249 | 10,2 | 35 | 71 | 61 | 1 | x | 58 | 15 | 8 | x | 139 | |
| 141 | 11,5 | 25 | 42 | 28 | - | x | 36 | 6 | 4 | x | | |
| 579 | 13,4 | 194 | 112 | 128 | 2 | x | 102 | 9 | 32 | x | 142 | |
| 297 | 13,7 | 96 | 56 | 68 | - | x | 57 | 5 | 15 | x | | |
| 147 | 12,0 | 23 | 39 | 49 | - | x | 14 | 18 | 4 | x | 145 | |
| 82 | 13,5 | 9 | 26 | 27 | - | x | 8 | 10 | 2 | x | | |
| 500 | 9,4 | 103 | 62 | 92 | 3 | x | 203 | 13 | 24 | x | 148 | |
| 262 | 9,8 | 55 | 34 | 49 | - | x | 103 | 8 | 13 | x | | |
| 2 988 | 21,5 | 1 843 | 203 | 207 | 12 | x | 519 | 43 | 161 | x | 150 | |
| 1 646 | 23,6 | 1 070 | 108 | 98 | - | x | 272 | 19 | 79 | x | | |
| 334 | 8,4 | 69 | 91 | 51 | - | x | 85 | 26 | 12 | x | 154 | |
| 187 | 9,4 | 40 | 50 | 28 | - | x | 46 | 16 | 7 | x | | |
| 184 | 7,3 | 42 | 33 | 52 | 1 | x | 48 | 2 | 6 | x | 156 | |
| 89 | 7,0 | 20 | 14 | 27 | - | x | 24 | 1 | 3 | x | | |
| 413 | 9,3 | 47 | 61 | 89 | 1 | x | 156 | 14 | 45 | x | 157 | |
| 220 | 9,8 | 22 | 36 | 47 | - | x | 81 | 10 | 24 | x | | |
| 431 | 11,9 | 74 | 130 | 87 | 2 | x | 103 | 10 | 25 | x | 159 | |
| 222 | 12,2 | 37 | 62 | 52 | - | x | 55 | 6 | 10 | x | | |
| 888 | 9,6 | 110 | 126 | 291 | 4 | x | 254 | 58 | 45 | x | 162 | |
| 448 | 9,7 | 55 | 72 | 146 | - | x | 130 | 25 | 20 | x | | |
| 331 | 13,4 | 103 | 86 | 77 | 1 | x | 54 | 6 | 4 | x | 163 | |
| 165 | 13,3 | 50 | 44 | 36 | - | x | 29 | 4 | 2 | x | | |
| 166 | 14,7 | 33 | 38 | 44 | - | x | 32 | 5 | 14 | x | 164 | |
| 84 | 14,8 | 17 | 19 | 21 | - | x | 17 | 2 | 8 | x | | |
| 1 077 | 10,7 | 269 | 162 | 215 | - | x | 322 | 50 | 59 | x | 165 | |
| 561 | 11,1 | 138 | 83 | 109 | - | x | 173 | 26 | 32 | x | | |
| 822 | 16,6 | 197 | 317 | 142 | - | x | 122 | 22 | 22 | x | 167 | |
| 482 | 19,5 | 96 | 231 | 71 | - | x | 66 | 10 | 8 | x | | |
| 347 | 8,7 | 31 | 81 | 145 | 1 | x | 49 | 23 | 17 | x | 168 | |
| 181 | 9,0 | 14 | 46 | 75 | - | x | 24 | 13 | 9 | x | | |
| 606 | 11,8 | 131 | 197 | 116 | 3 | x | 108 | 18 | 33 | x | 169 | |
| 318 | 12,3 | 66 | 111 | 59 | - | x | 54 | 10 | 18 | x | | |
| 418 | 12,2 | 111 | 92 | 77 | 1 | x | 86 | 12 | 39 | x | 170 | |
| 219 | 12,6 | 54 | 48 | 45 | - | x | 45 | 7 | 20 | x | | |
| 337 | 13,4 | 78 | 84 | 79 | - | x | 65 | 15 | 16 | x | 172 | |
| 176 | 13,9 | 39 | 55 | 33 | - | x | 34 | 7 | 8 | x | | |
| 103 | 10,0 | 20 | 26 | 19 | 1 | x | 23 | 9 | 5 | x | 173 | |
| 54 | 10,4 | 11 | 15 | 10 | - | x | 11 | 4 | 3 | x | | |
| 451 | 18,1 | 187 | 89 | 99 | 3 | x | 44 | 4 | 25 | x | 174 | |
| 233 | 18,7 | 86 | 56 | 56 | - | x | 21 | 2 | 12 | x | | |
| 252 | 10,0 | 59 | 57 | 51 | 1 | x | 65 | 5 | 14 | x | 176 | |
| 127 | 10,1 | 26 | 34 | 30 | - | x | 30 | 1 | 6 | x | | |
| 1 015 | 10,7 | 256 | 207 | 194 | 3 | x | 273 | 33 | 49 | x | 177 | |
| 522 | 11,0 | 129 | 128 | 81 | - | x | 141 | 15 | 28 | x | | |
| 691 | 10,5 | 151 | 149 | 157 | 2 | x | 144 | 26 | 62 | x | 179 | |
| 370 | 11,3 | 83 | 80 | 84 | - | x | 76 | 13 | 34 | x | | |

Noch: Oberbayern

Noch: 1. Ergebnisse der Landtagswahl 2008 nach

| Schl. Nr. | Gebiet | Stimm- berechtigte | | Wähler | Art der Stimme | Ungültige Stimmen | | Gültige Stimmen | | Von den gültigen Stimmen entfielen auf | | | | | | | | |
|--------------|--------|-----------------------|------------------------------|--------|-------------------|----------------------|---|--------------------|---|--|---|-----|----|-------|----|--------------------|----|-----|
| | | Nicht- wähler | Wahlbe- teiligung in % | | | Anzahl | % | Anzahl | % | CSU | | SPD | | GRÜNE | | FW FREIE WÄHLER | | FDP |
| | | | | 7 | | | | | | 8 | 9 | 10 | 11 | 12 | 13 | 14 | 15 | 16 |
| | | 1 | 2 | 3 | | 4 | 5 | 6 | 7 | 8 | 9 | 10 | 11 | 12 | 13 | 14 | 15 | 16 |

Noch: Oberbayern

187 Noch: Landkreis Rosenheim

| | | | | | | | | | | | | | | | | | |
|-----|----------------------------|---------|---------|---|-------|-----|---------|--------|------|--------|------|--------|------|--------|------|--------|-----|
| 181 | Vogtareuth | 2 293 | 1 455 | G | 58 | 2,0 | 2 852 | 1 264 | 44,3 | 357 | 12,5 | 369 | 12,9 | 250 | 8,8 | 195 | 6,8 |
| | | 838 | 63,5 | E | 29 | 2,0 | 1 426 | 637 | 44,7 | 158 | 11,1 | 160 | 11,2 | 147 | 10,3 | 107 | 7,5 |
| 182 | Wasserburg a.Inn, St | 8 960 | 4 638 | G | 131 | 1,4 | 9 145 | 3 331 | 36,4 | 2 161 | 23,6 | 1 459 | 16,0 | 510 | 5,6 | 668 | 7,3 |
| | | 4 322 | 51,8 | E | 55 | 1,2 | 4 583 | 1 682 | 36,7 | 1 153 | 25,2 | 594 | 13,0 | 278 | 6,1 | 341 | 7,4 |
| 186 | Albaching | 1 148 | 740 | G | 49 | 3,3 | 1 431 | 756 | 52,8 | 169 | 11,8 | 144 | 10,1 | 151 | 10,6 | 69 | 4,8 |
| | | 408 | 64,5 | E | 14 | 1,9 | 726 | 386 | 53,2 | 86 | 11,8 | 55 | 7,6 | 82 | 11,3 | 37 | 5,1 |
| | Zusammen | 183 598 | 112 713 | G | 4 316 | 1,9 | 221 109 | 98 255 | 44,4 | 30 518 | 13,8 | 28 409 | 12,8 | 19 083 | 8,6 | 18 702 | 8,5 |
| | | 70 885 | 61,4 | E | 1 768 | 1,6 | 110 945 | 49 653 | 44,8 | 15 058 | 13,6 | 12 540 | 11,3 | 10 321 | 9,3 | 9 512 | 8,6 |

188 Landkreis Starnberg

| | | | | | | | | | | | | | | | | | |
|-----|-----------------------------|--------|--------|---|-------|-----|---------|--------|------|--------|------|--------|------|-------|------|--------|------|
| 113 | Berg | 5 715 | 3 623 | G | 109 | 1,5 | 7 137 | 3 098 | 43,4 | 969 | 13,6 | 768 | 10,8 | 431 | 6,0 | 1 409 | 19,7 |
| | | 2 092 | 63,4 | E | 31 | 0,9 | 3 592 | 1 566 | 43,6 | 502 | 14,0 | 360 | 10,0 | 240 | 6,7 | 685 | 19,1 |
| 117 | Andechs | 2 387 | 1 636 | G | 44 | 1,3 | 3 228 | 1 419 | 44,0 | 411 | 12,7 | 503 | 15,6 | 283 | 8,8 | 332 | 10,3 |
| | | 751 | 68,5 | E | 17 | 1,0 | 1 619 | 705 | 43,5 | 208 | 12,8 | 226 | 14,0 | 159 | 9,8 | 168 | 10,4 |
| 118 | Feldafing | 3 186 | 2 056 | G | 50 | 1,2 | 4 062 | 1 708 | 42,0 | 608 | 15,0 | 546 | 13,4 | 211 | 5,2 | 768 | 18,9 |
| | | 1 130 | 64,5 | E | 20 | 1,0 | 2 036 | 883 | 43,4 | 305 | 15,0 | 251 | 12,3 | 117 | 5,7 | 363 | 17,8 |
| 120 | Gauting | 14 031 | 9 549 | G | 285 | 1,5 | 18 813 | 6 864 | 36,5 | 3 194 | 17,0 | 3 208 | 17,1 | 870 | 4,6 | 3 419 | 18,2 |
| | | 4 482 | 68,1 | E | 103 | 1,1 | 9 446 | 3 517 | 37,2 | 1 530 | 16,2 | 1 711 | 18,1 | 477 | 5,0 | 1 512 | 16,0 |
| 121 | Gilching | 12 406 | 7 838 | G | 273 | 1,7 | 15 403 | 5 114 | 33,2 | 3 732 | 24,2 | 2 054 | 13,3 | 1 162 | 7,5 | 1 905 | 12,4 |
| | | 4 568 | 63,2 | E | 144 | 1,8 | 7 694 | 2 389 | 31,1 | 1 874 | 24,4 | 977 | 12,7 | 722 | 9,4 | 959 | 12,5 |
| 124 | Herrsching a.Ammersee | 7 298 | 4 884 | G | 130 | 1,3 | 9 638 | 3 487 | 36,2 | 1 716 | 17,8 | 1 526 | 15,8 | 765 | 7,9 | 1 470 | 15,3 |
| | | 2 414 | 66,9 | E | 54 | 1,1 | 4 830 | 1 746 | 36,1 | 850 | 17,6 | 646 | 13,4 | 524 | 10,8 | 720 | 14,9 |
| 126 | Inning a.Ammersee | 3 111 | 2 068 | G | 46 | 1,1 | 4 090 | 1 485 | 36,3 | 505 | 12,3 | 812 | 19,9 | 384 | 9,4 | 634 | 15,5 |
| | | 1 043 | 66,5 | E | 13 | 0,6 | 2 055 | 742 | 36,1 | 239 | 11,6 | 389 | 18,9 | 218 | 10,6 | 318 | 15,5 |
| 127 | Krailing | 5 481 | 3 856 | G | 87 | 1,1 | 7 624 | 2 964 | 38,9 | 1 262 | 16,6 | 1 193 | 15,6 | 557 | 7,3 | 1 159 | 15,2 |
| | | 1 625 | 70,4 | E | 43 | 1,1 | 3 812 | 1 482 | 38,9 | 626 | 16,4 | 596 | 15,6 | 293 | 7,7 | 554 | 14,5 |
| 132 | Seefeld | 5 262 | 3 612 | G | 128 | 1,8 | 7 096 | 2 108 | 29,7 | 1 343 | 18,9 | 1 288 | 18,2 | 597 | 8,4 | 1 247 | 17,6 |
| | | 1 650 | 68,6 | E | 54 | 1,5 | 3 558 | 1 039 | 29,2 | 656 | 18,4 | 608 | 17,1 | 357 | 10,0 | 628 | 17,7 |
| 137 | Pöcking | 4 063 | 2 798 | G | 69 | 1,2 | 5 527 | 2 251 | 40,7 | 898 | 16,2 | 680 | 12,3 | 457 | 8,3 | 894 | 16,2 |
| | | 1 265 | 68,9 | E | 26 | 0,9 | 2 772 | 1 147 | 41,4 | 439 | 15,8 | 323 | 11,7 | 262 | 9,5 | 423 | 15,3 |
| 139 | Starnberg, St | 16 600 | 10 515 | G | 311 | 1,5 | 20 716 | 8 503 | 41,0 | 3 362 | 16,2 | 2 677 | 12,9 | 1 188 | 5,7 | 3 653 | 17,6 |
| | | 6 085 | 63,3 | E | 126 | 1,2 | 10 388 | 4 241 | 40,8 | 1 745 | 16,8 | 1 272 | 12,2 | 660 | 6,4 | 1 776 | 17,1 |
| 141 | Tutzing | 7 230 | 4 702 | G | 138 | 1,5 | 9 266 | 3 772 | 40,7 | 1 482 | 16,0 | 1 153 | 12,4 | 705 | 7,6 | 1 510 | 16,3 |
| | | 2 528 | 65,0 | E | 51 | 1,1 | 4 651 | 1 975 | 42,5 | 719 | 15,5 | 516 | 11,1 | 395 | 8,5 | 720 | 15,5 |
| 144 | Weßling | 3 860 | 2 760 | G | 55 | 1,0 | 5 465 | 1 337 | 24,5 | 1 438 | 26,3 | 1 060 | 19,4 | 728 | 13,3 | 584 | 10,7 |
| | | 1 100 | 71,5 | E | 24 | 0,9 | 2 736 | 647 | 23,6 | 631 | 23,1 | 526 | 19,2 | 476 | 17,4 | 285 | 10,4 |
| 145 | Wörthsee | 3 561 | 2 548 | G | 76 | 1,5 | 5 020 | 1 555 | 31,0 | 836 | 16,7 | 1 083 | 21,6 | 462 | 9,2 | 755 | 15,0 |
| | | 1 013 | 71,6 | E | 40 | 1,6 | 2 508 | 768 | 30,6 | 400 | 15,9 | 521 | 20,8 | 282 | 11,2 | 369 | 14,7 |
| | Zusammen | 94 191 | 62 445 | G | 1 801 | 1,4 | 123 085 | 45 665 | 37,1 | 21 756 | 17,7 | 18 551 | 15,1 | 8 800 | 7,1 | 19 739 | 16,0 |
| | | 31 746 | 66,3 | E | 746 | 1,2 | 61 697 | 22 847 | 37,0 | 10 724 | 17,4 | 8 922 | 14,5 | 5 182 | 8,4 | 9 480 | 15,4 |

189 Landkreis Traunstein

| | | | | | | | | | | | | | | | | | |
|-----|--------------------------|-------|-------|---|-----|-----|-------|-------|------|-------|------|-------|------|-----|------|-----|-----|
| 111 | Altenmarkt a.d.Alz | 3 172 | 1 979 | G | 79 | 2,0 | 3 879 | 1 672 | 43,1 | 644 | 16,6 | 590 | 15,2 | 423 | 10,9 | 162 | 4,2 |
| | | 1 193 | 62,4 | E | 29 | 1,5 | 1 950 | 870 | 44,6 | 338 | 17,3 | 230 | 11,8 | 215 | 11,0 | 81 | 4,2 |
| 113 | Bergen | 3 751 | 2 284 | G | 92 | 2,0 | 4 476 | 1 806 | 40,3 | 604 | 13,5 | 945 | 21,1 | 319 | 7,1 | 308 | 6,9 |
| | | 1 467 | 60,9 | E | 29 | 1,3 | 2 255 | 945 | 41,9 | 325 | 14,4 | 400 | 17,7 | 178 | 7,9 | 153 | 6,8 |
| 114 | Chieming | 3 538 | 2 419 | G | 72 | 1,5 | 4 766 | 1 892 | 39,7 | 511 | 10,7 | 1 037 | 21,8 | 441 | 9,3 | 333 | 7,0 |
| | | 1 119 | 68,4 | E | 24 | 1,0 | 2 395 | 986 | 41,2 | 288 | 12,0 | 391 | 16,3 | 255 | 10,6 | 176 | 7,3 |
| 115 | Engelsberg | 1 920 | 1 107 | G | 41 | 1,9 | 2 173 | 1 135 | 52,2 | 198 | 9,1 | 250 | 11,5 | 174 | 8,0 | 130 | 6,0 |
| | | 813 | 57,7 | E | 18 | 1,6 | 1 089 | 584 | 53,6 | 99 | 9,1 | 88 | 8,1 | 100 | 9,2 | 67 | 6,2 |
| 118 | Fridolfing | 3 145 | 1 932 | G | 80 | 2,1 | 3 784 | 1 628 | 43,0 | 446 | 11,8 | 1 009 | 26,7 | 203 | 5,4 | 164 | 4,3 |
| | | 1 213 | 61,4 | E | 23 | 1,2 | 1 909 | 758 | 39,7 | 167 | 8,7 | 666 | 34,9 | 91 | 4,8 | 78 | 4,1 |
| 119 | Grabenstätt | 3 292 | 2 004 | G | 92 | 2,3 | 3 916 | 1 625 | 41,5 | 446 | 11,4 | 692 | 17,7 | 613 | 15,7 | 228 | 5,8 |
| | | 1 288 | 60,9 | E | 45 | 2,2 | 1 959 | 815 | 41,6 | 234 | 11,9 | 241 | 12,3 | 409 | 20,9 | 97 | 5,0 |
| 120 | Grassau, M | 4 652 | 2 740 | G | 131 | 2,4 | 5 349 | 1 939 | 36,2 | 1 091 | 20,4 | 550 | 10,3 | 265 | 5,0 | 428 | 8,0 |
| | | 1 912 | 58,9 | E | 60 | 2,2 | 2 680 | 991 | 37,0 | 565 | 21,1 | 196 | 7,3 | 152 | 5,7 | 186 | 6,9 |
| 124 | Inzell | 3 465 | 2 145 | G | 96 | 2,2 | 4 194 | 1 838 | 43,8 | 667 | 15,9 | 673 | 16,0 | 230 | 5,5 | 296 | 7,1 |
| | | 1 320 | 61,9 | E | 38 | 1,8 | 2 107 | 954 | 45,3 | 376 | 17,8 | 223 | 10,6 | 125 | 5,9 | 158 | 7,5 |

Regierungsbezirken, Kreisen und Gemeinden

| Von den gültigen Stimmen entfielen auf | | | | | | | | | | | Schl. Nr. |
|--|----|--------|-----|----|------|----|-----------|---------------|-----|-----|--------------|
| Sonstige | | davon | | | | | | | | | |
| | | REP | ödp | BP | BüSo | BB | DIE LINKE | DIE VIOLETTEN | NPD | RRP | |
| Anzahl | % | Anzahl | | | | | | | | | |
| 17 | 18 | 19 | 20 | 21 | 22 | 23 | 24 | 25 | 26 | 27 | |

Noch: Oberbayern

| | | | | | | | | | | | |
|--------|------|-------|-------|-------|-----|---|-------|-----|-------|---|------|
| | | | | | | | | | | | 187 |
| 417 | 14,6 | 114 | 96 | 95 | 6 | x | 83 | 3 | 20 | x | 181 |
| 217 | 15,2 | 55 | 59 | 49 | - | x | 41 | 1 | 12 | x | |
| 1 016 | 11,1 | 89 | 203 | 191 | 4 | x | 460 | 43 | 26 | x | 182 |
| 535 | 11,7 | 48 | 104 | 106 | - | x | 239 | 25 | 13 | x | |
| 142 | 9,9 | 15 | 29 | 48 | - | x | 38 | 1 | 11 | x | 186 |
| 80 | 11,0 | 9 | 15 | 27 | - | x | 23 | 1 | 5 | x | |
| 26 142 | 11,8 | 6 730 | 5 216 | 5 467 | 121 | x | 6 356 | 837 | 1 415 | x | Zus. |
| 13 861 | 12,5 | 3 573 | 2 955 | 2 885 | - | x | 3 302 | 414 | 732 | x | |

| | | | | | | | | | | | |
|-------|------|-----|-------|-------|----|---|-------|-----|-----|---|------|
| | | | | | | | | | | | 188 |
| 462 | 6,5 | 36 | 71 | 176 | 2 | x | 130 | 17 | 30 | x | 113 |
| 239 | 6,7 | 17 | 36 | 95 | - | x | 71 | 6 | 14 | x | |
| 280 | 8,7 | 52 | 48 | 68 | - | x | 76 | 17 | 19 | x | 117 |
| 153 | 9,5 | 26 | 29 | 42 | - | x | 40 | 7 | 9 | x | |
| 221 | 5,4 | 20 | 54 | 32 | - | x | 104 | 4 | 7 | x | 118 |
| 117 | 5,7 | 9 | 32 | 18 | - | x | 52 | 2 | 4 | x | |
| 1 258 | 6,7 | 98 | 332 | 168 | 6 | x | 551 | 39 | 64 | x | 120 |
| 699 | 7,4 | 53 | 212 | 95 | - | x | 283 | 21 | 35 | x | |
| 1 436 | 9,3 | 259 | 352 | 164 | 4 | x | 542 | 42 | 73 | x | 121 |
| 773 | 10,0 | 160 | 195 | 93 | - | x | 267 | 23 | 35 | x | |
| 674 | 7,0 | 51 | 88 | 130 | 3 | x | 298 | 59 | 45 | x | 124 |
| 344 | 7,1 | 26 | 45 | 75 | - | x | 147 | 30 | 21 | x | |
| 270 | 6,6 | 24 | 46 | 62 | 1 | x | 104 | 14 | 19 | x | 126 |
| 149 | 7,3 | 15 | 22 | 39 | - | x | 54 | 10 | 9 | x | |
| 489 | 6,4 | 41 | 80 | 77 | 2 | x | 244 | 21 | 24 | x | 127 |
| 261 | 6,8 | 20 | 46 | 44 | - | x | 130 | 9 | 12 | x | |
| 513 | 7,2 | 46 | 92 | 99 | 2 | x | 194 | 60 | 20 | x | 132 |
| 270 | 7,6 | 27 | 50 | 57 | - | x | 93 | 34 | 9 | x | |
| 347 | 6,3 | 19 | 66 | 82 | 3 | x | 145 | 15 | 17 | x | 137 |
| 178 | 6,4 | 8 | 36 | 51 | - | x | 67 | 8 | 8 | x | |
| 1 333 | 6,4 | 115 | 215 | 241 | 3 | x | 589 | 68 | 102 | x | 139 |
| 694 | 6,7 | 59 | 117 | 134 | - | x | 304 | 32 | 48 | x | |
| 644 | 7,0 | 31 | 150 | 109 | 5 | x | 263 | 47 | 39 | x | 141 |
| 326 | 7,0 | 17 | 77 | 56 | - | x | 135 | 23 | 18 | x | |
| 318 | 5,8 | 48 | 82 | 56 | - | x | 107 | 9 | 16 | x | 144 |
| 171 | 6,3 | 27 | 48 | 34 | - | x | 50 | 4 | 8 | x | |
| 329 | 6,6 | 28 | 43 | 61 | 1 | x | 144 | 30 | 22 | x | 145 |
| 168 | 6,7 | 16 | 21 | 30 | - | x | 74 | 14 | 13 | x | |
| 8 574 | 7,0 | 868 | 1 719 | 1 525 | 32 | x | 3 491 | 442 | 497 | x | Zus. |
| 4 542 | 7,4 | 480 | 966 | 863 | - | x | 1 767 | 223 | 243 | x | |

| | | | | | | | | | | | |
|-------|------|-----|-----|-----|---|---|-----|----|----|---|-----|
| | | | | | | | | | | | 189 |
| 388 | 10,0 | 33 | 51 | 128 | 2 | x | 110 | 14 | 50 | x | 111 |
| 216 | 11,1 | 18 | 37 | 68 | - | x | 61 | 8 | 24 | x | |
| 494 | 11,0 | 19 | 59 | 144 | - | x | 177 | 24 | 71 | x | 113 |
| 254 | 11,3 | 9 | 27 | 76 | - | x | 91 | 12 | 39 | x | |
| 552 | 11,6 | 29 | 94 | 180 | 1 | x | 137 | 40 | 71 | x | 114 |
| 299 | 12,5 | 15 | 48 | 100 | - | x | 79 | 22 | 35 | x | |
| 286 | 13,2 | 127 | 37 | 28 | 1 | x | 50 | 18 | 25 | x | 115 |
| 151 | 13,9 | 66 | 22 | 20 | - | x | 25 | 9 | 9 | x | |
| 334 | 8,8 | 76 | 98 | 40 | - | x | 84 | 15 | 21 | x | 118 |
| 149 | 7,8 | 33 | 46 | 12 | - | x | 37 | 8 | 13 | x | |
| 312 | 8,0 | 18 | 38 | 97 | - | x | 121 | 8 | 30 | x | 119 |
| 163 | 8,3 | 6 | 18 | 55 | - | x | 64 | 3 | 17 | x | |
| 1 076 | 20,1 | 34 | 108 | 591 | 3 | x | 199 | 55 | 86 | x | 120 |
| 590 | 22,0 | 17 | 47 | 350 | - | x | 105 | 29 | 42 | x | |
| 490 | 11,7 | 43 | 72 | 197 | 1 | x | 135 | 13 | 29 | x | 124 |
| 271 | 12,9 | 25 | 42 | 110 | - | x | 74 | 6 | 14 | x | |

Regierungsbezirken, Kreisen und Gemeinden

| Von den gültigen Stimmen entfielen auf | | | | | | | | | | | Schl. Nr. |
|--|------|--------|-------|-------|------|----|-----------|---------------|-------|-----|--------------|
| Sonstige | | davon | | | | | | | | | |
| | | REP | ödp | BP | BüSo | BB | DIE LINKE | DIE VIOLETTEN | NPD | RRP | |
| Anzahl | % | Anzahl | | | | | | | | | |
| 17 | 18 | 19 | 20 | 21 | 22 | 23 | 24 | 25 | 26 | 27 | |
| | | | | | | | | | | | 189 |
| 103 | 7,6 | 16 | 15 | 34 | - | x | 25 | 5 | 8 | x | 126 |
| 64 | 9,4 | 10 | 11 | 22 | - | x | 15 | 2 | 4 | x | |
| 387 | 12,5 | 95 | 167 | 49 | - | x | 54 | 12 | 10 | x | 127 |
| 165 | 10,5 | 42 | 69 | 18 | - | x | 27 | 6 | 3 | x | |
| 379 | 13,7 | 16 | 34 | 154 | 2 | x | 133 | 18 | 22 | x | 129 |
| 204 | 14,8 | 8 | 16 | 91 | - | x | 68 | 10 | 11 | x | |
| 303 | 13,4 | 24 | 67 | 83 | 2 | x | 91 | 7 | 29 | x | 130 |
| 166 | 14,6 | 13 | 37 | 48 | - | x | 48 | 5 | 15 | x | |
| 374 | 10,4 | 25 | 62 | 117 | 5 | x | 136 | 13 | 16 | x | 133 |
| 208 | 11,4 | 10 | 37 | 63 | - | x | 78 | 10 | 10 | x | |
| 423 | 13,7 | 31 | 54 | 252 | 2 | x | 50 | 18 | 16 | x | 134 |
| 233 | 15,0 | 18 | 33 | 138 | - | x | 26 | 10 | 8 | x | |
| 250 | 11,1 | 69 | 111 | 38 | - | x | 24 | - | 8 | x | 135 |
| 111 | 9,8 | 31 | 49 | 16 | - | x | 10 | - | 5 | x | |
| 157 | 9,7 | 18 | 24 | 46 | - | x | 33 | 31 | 5 | x | 137 |
| 84 | 10,3 | 10 | 13 | 25 | - | x | 17 | 16 | 3 | x | |
| 169 | 7,5 | 16 | 36 | 75 | - | x | 31 | 2 | 9 | x | 139 |
| 93 | 8,2 | 8 | 18 | 44 | - | x | 17 | 1 | 5 | x | |
| 624 | 11,0 | 62 | 50 | 268 | - | x | 156 | 19 | 69 | x | 140 |
| 337 | 11,8 | 30 | 26 | 153 | - | x | 82 | 11 | 35 | x | |
| 242 | 14,3 | 15 | 33 | 94 | - | x | 72 | 4 | 24 | x | 141 |
| 130 | 15,2 | 7 | 13 | 57 | - | x | 39 | 1 | 13 | x | |
| 351 | 11,2 | 50 | 69 | 95 | 1 | x | 94 | 13 | 29 | x | 142 |
| 196 | 12,4 | 26 | 40 | 63 | - | x | 47 | 6 | 14 | x | |
| 541 | 11,9 | 31 | 110 | 221 | - | x | 121 | 25 | 33 | x | 143 |
| 286 | 12,5 | 14 | 61 | 123 | - | x | 63 | 11 | 14 | x | |
| 693 | 9,3 | 64 | 103 | 217 | 3 | x | 212 | 24 | 70 | x | 145 |
| 372 | 10,0 | 31 | 53 | 130 | - | x | 115 | 8 | 35 | x | |
| 184 | 17,6 | 13 | 22 | 79 | - | x | 40 | 10 | 20 | x | 146 |
| 101 | 19,2 | 6 | 12 | 48 | - | x | 22 | 3 | 10 | x | |
| 401 | 13,5 | 54 | 101 | 115 | - | x | 106 | 8 | 17 | x | 148 |
| 219 | 14,6 | 28 | 49 | 70 | - | x | 57 | 4 | 11 | x | |
| 564 | 11,8 | 124 | 116 | 115 | 2 | x | 138 | 15 | 54 | x | 149 |
| 317 | 13,2 | 71 | 72 | 62 | - | x | 77 | 8 | 27 | x | |
| 196 | 10,1 | 34 | 48 | 45 | - | x | 32 | 3 | 34 | x | 150 |
| 79 | 8,0 | 16 | 14 | 17 | - | x | 14 | 1 | 17 | x | |
| 535 | 10,5 | 82 | 121 | 87 | 8 | x | 149 | 23 | 65 | x | 152 |
| 243 | 9,4 | 44 | 44 | 33 | - | x | 75 | 13 | 34 | x | |
| 1 734 | 12,5 | 139 | 164 | 571 | 2 | x | 636 | 42 | 180 | x | 154 |
| 935 | 13,4 | 76 | 99 | 299 | - | x | 347 | 24 | 90 | x | |
| 1 779 | 10,9 | 118 | 314 | 380 | 5 | x | 660 | 56 | 246 | x | 155 |
| 953 | 11,6 | 56 | 167 | 215 | - | x | 359 | 28 | 128 | x | |
| 1 127 | 11,8 | 100 | 301 | 221 | 6 | x | 368 | 34 | 97 | x | 157 |
| 678 | 14,1 | 55 | 231 | 120 | - | x | 208 | 15 | 49 | x | |
| 557 | 11,9 | 42 | 58 | 237 | - | x | 126 | 48 | 46 | x | 159 |
| 292 | 12,3 | 22 | 28 | 130 | - | x | 62 | 25 | 25 | x | |
| 332 | 10,5 | 28 | 59 | 121 | - | x | 88 | 9 | 27 | x | 160 |
| 178 | 11,3 | 14 | 27 | 77 | - | x | 44 | 3 | 13 | x | |
| 224 | 11,4 | 18 | 33 | 69 | 1 | x | 55 | 4 | 44 | x | 161 |
| 114 | 11,4 | 10 | 17 | 36 | - | x | 26 | 3 | 22 | x | |
| 592 | 9,6 | 65 | 197 | 99 | 3 | x | 148 | 13 | 67 | x | 162 |
| 213 | 6,8 | 28 | 49 | 34 | - | x | 70 | 3 | 29 | x | |
| 146 | 10,6 | 18 | 65 | 30 | - | x | 27 | - | 6 | x | 165 |
| 60 | 8,6 | 9 | 25 | 12 | - | x | 11 | - | 3 | x | |
| 17 299 | 11,5 | 1 746 | 3 091 | 5 317 | 50 | x | 4 818 | 643 | 1 634 | x | Zus. |
| 9 124 | 12,1 | 882 | 1 597 | 2 935 | - | x | 2 560 | 324 | 826 | x | |

Noch: Oberbayern

Noch: 1. Ergebnisse der Landtagswahl 2008 nach

| Schl. Nr. | Gebiet | Stimm- berechtigte | | Wähler | | Art der Stimme | Ungültige Stimmen | | Gültige Stimmen | | Von den gültigen Stimmen entfielen auf | | | | | | | | | |
|--|-----------------------------|-----------------------|-------|------------------------------|-----|-------------------|----------------------|-------|--------------------|-------|--|-------|------|-------|------|--------------------|------|-----|----|----|
| | | Nicht- wähler | | Wahlbe- teiligung in % | | | Anzahl | % | Anzahl | CSU | | SPD | | GRÜNE | | FW FREIE WÄHLER | | FDP | | |
| | | 1 | 2 | 3 | 4 | | | | | 5 | 6 | 7 | 8 | 9 | 10 | 11 | 12 | 13 | 14 | 15 |
| | | | | | | | | | | | | | | | | | | | | |
| Noch: Oberbayern | | | | | | | | | | | | | | | | | | | | |
| 190 Landkreis Weilheim-Schongau | | | | | | | | | | | | | | | | | | | | |
| 111 | Altenstadt | 2 370 | 1 503 | G | 68 | 2,3 | 2 938 | 1 422 | 48,4 | 489 | 16,6 | 281 | 9,6 | 237 | 8,1 | 217 | 7,4 | | | |
| | | 867 | 63,4 | E | 24 | 1,6 | 1 479 | 729 | 49,3 | 236 | 16,0 | 121 | 8,2 | 134 | 9,1 | 115 | 7,8 | | | |
| 113 | Antdorf | 843 | 590 | G | 34 | 2,9 | 1 146 | 648 | 56,5 | 101 | 8,8 | 102 | 8,9 | 85 | 7,4 | 59 | 5,1 | | | |
| | | 253 | 70,0 | E | 7 | 1,2 | 583 | 329 | 56,4 | 55 | 9,4 | 45 | 7,7 | 50 | 8,6 | 29 | 5,0 | | | |
| 114 | Bernbeuren | 1 748 | 1 019 | G | 41 | 2,0 | 1 997 | 1 037 | 51,9 | 198 | 9,9 | 179 | 9,0 | 204 | 10,2 | 141 | 7,1 | | | |
| | | 729 | 58,3 | E | 13 | 1,3 | 1 006 | 528 | 52,5 | 95 | 9,4 | 80 | 8,0 | 109 | 10,8 | 70 | 7,0 | | | |
| 115 | Bernried am Starnberger See | 1 564 | 1 032 | G | 17 | 0,8 | 2 047 | 822 | 40,2 | 314 | 15,3 | 319 | 15,6 | 194 | 9,5 | 275 | 13,4 | | | |
| | | 532 | 66,0 | E | 4 | 0,4 | 1 028 | 428 | 41,6 | 150 | 14,6 | 158 | 15,4 | 114 | 11,1 | 119 | 11,6 | | | |
| 117 | Böbing | 1 291 | 840 | G | 48 | 2,9 | 1 632 | 709 | 43,4 | 213 | 13,1 | 188 | 11,5 | 192 | 11,8 | 112 | 6,9 | | | |
| | | 451 | 65,1 | E | 14 | 1,7 | 826 | 348 | 42,1 | 102 | 12,3 | 77 | 9,3 | 117 | 14,2 | 57 | 6,9 | | | |
| 118 | Burggen | 1 247 | 738 | G | 30 | 2,0 | 1 445 | 824 | 57,0 | 143 | 9,9 | 103 | 7,1 | 116 | 8,0 | 110 | 7,6 | | | |
| | | 509 | 59,2 | E | 8 | 1,1 | 730 | 427 | 58,5 | 67 | 9,2 | 42 | 5,8 | 66 | 9,0 | 54 | 7,4 | | | |
| 120 | Eberfing | 967 | 617 | G | 35 | 2,8 | 1 199 | 609 | 50,8 | 108 | 9,0 | 96 | 8,0 | 150 | 12,5 | 80 | 6,7 | | | |
| | | 350 | 63,8 | E | 11 | 1,8 | 606 | 313 | 51,7 | 46 | 7,6 | 43 | 7,1 | 89 | 14,7 | 38 | 6,3 | | | |
| 121 | Eglfing | 741 | 503 | G | 17 | 1,7 | 989 | 471 | 47,6 | 88 | 8,9 | 126 | 12,7 | 77 | 7,8 | 84 | 8,5 | | | |
| | | 238 | 67,9 | E | 9 | 1,8 | 494 | 241 | 48,8 | 44 | 8,9 | 50 | 10,1 | 49 | 9,9 | 37 | 7,5 | | | |
| 126 | Habach | 771 | 509 | G | 8 | 0,8 | 1 010 | 450 | 44,6 | 101 | 10,0 | 159 | 15,7 | 78 | 7,7 | 103 | 10,2 | | | |
| | | 262 | 66,0 | E | 2 | 0,4 | 507 | 224 | 44,2 | 47 | 9,3 | 71 | 14,0 | 46 | 9,1 | 52 | 10,3 | | | |
| 129 | Hohenfurch | 1 169 | 748 | G | 30 | 2,0 | 1 466 | 709 | 48,4 | 207 | 14,1 | 106 | 7,2 | 112 | 7,6 | 133 | 9,1 | | | |
| | | 421 | 64,0 | E | 15 | 2,0 | 733 | 361 | 49,2 | 99 | 13,5 | 46 | 6,3 | 64 | 8,7 | 67 | 9,1 | | | |
| 130 | Hohenpeißenberg | 3 085 | 1 975 | G | 65 | 1,6 | 3 885 | 1 395 | 35,9 | 788 | 20,3 | 576 | 14,8 | 325 | 8,4 | 356 | 9,2 | | | |
| | | 1 110 | 64,0 | E | 21 | 1,1 | 1 954 | 697 | 35,7 | 384 | 19,7 | 296 | 15,1 | 175 | 9,0 | 179 | 9,2 | | | |
| 131 | Huglfing | 1 912 | 1 200 | G | 57 | 2,4 | 2 342 | 906 | 38,7 | 355 | 15,2 | 208 | 8,9 | 259 | 11,1 | 197 | 8,4 | | | |
| | | 712 | 62,8 | E | 24 | 2,0 | 1 175 | 467 | 39,7 | 169 | 14,4 | 93 | 7,9 | 138 | 11,7 | 102 | 8,7 | | | |
| 132 | Iffeldorf | 1 953 | 1 327 | G | 55 | 2,1 | 2 599 | 995 | 38,3 | 519 | 20,0 | 342 | 13,2 | 195 | 7,5 | 306 | 11,8 | | | |
| | | 626 | 67,9 | E | 26 | 2,0 | 1 301 | 490 | 37,7 | 249 | 19,1 | 171 | 13,1 | 115 | 8,8 | 152 | 11,7 | | | |
| 133 | Ingenried | 692 | 451 | G | 31 | 3,4 | 871 | 469 | 53,8 | 77 | 8,8 | 57 | 6,5 | 96 | 11,0 | 80 | 9,2 | | | |
| | | 241 | 65,2 | E | 11 | 2,4 | 440 | 245 | 55,7 | 35 | 8,0 | 18 | 4,1 | 55 | 12,5 | 39 | 8,9 | | | |
| 135 | Oberhausen | 1 626 | 1 077 | G | 52 | 2,4 | 2 102 | 720 | 34,3 | 300 | 14,3 | 230 | 10,9 | 215 | 10,2 | 164 | 7,8 | | | |
| | | 549 | 66,2 | E | 23 | 2,1 | 1 054 | 382 | 36,2 | 152 | 14,4 | 102 | 9,7 | 131 | 12,4 | 86 | 8,2 | | | |
| 136 | Obersöchering | 1 082 | 734 | G | 29 | 2,0 | 1 439 | 717 | 49,8 | 122 | 8,5 | 113 | 7,9 | 155 | 10,8 | 91 | 6,3 | | | |
| | | 348 | 67,8 | E | 10 | 1,4 | 724 | 355 | 49,0 | 56 | 7,7 | 41 | 5,7 | 81 | 11,2 | 49 | 6,8 | | | |
| 138 | Pähl | 1 763 | 1 126 | G | 26 | 1,2 | 2 226 | 921 | 41,4 | 242 | 10,9 | 290 | 13,0 | 247 | 11,1 | 302 | 13,6 | | | |
| | | 637 | 63,9 | E | 6 | 0,5 | 1 120 | 469 | 41,9 | 116 | 10,4 | 132 | 11,8 | 138 | 12,3 | 150 | 13,4 | | | |
| 139 | Peißenberg, M | 9 516 | 5 473 | G | 221 | 2,0 | 10 725 | 3 917 | 36,5 | 2 200 | 20,5 | 1 086 | 10,1 | 946 | 8,8 | 903 | 8,4 | | | |
| | | 4 043 | 57,5 | E | 68 | 1,2 | 5 405 | 1 992 | 36,9 | 1 108 | 20,5 | 445 | 8,2 | 544 | 10,1 | 453 | 8,4 | | | |
| 140 | Peiting, M | 9 096 | 5 402 | G | 325 | 3,0 | 10 479 | 4 197 | 40,1 | 2 611 | 24,9 | 892 | 8,5 | 669 | 6,4 | 722 | 6,9 | | | |
| | | 3 694 | 59,4 | E | 105 | 1,9 | 5 297 | 2 151 | 40,6 | 1 256 | 23,7 | 400 | 7,6 | 396 | 7,5 | 368 | 6,9 | | | |
| 141 | Penzberg, St | 12 050 | 6 973 | G | 328 | 2,4 | 13 618 | 4 931 | 36,2 | 3 410 | 25,0 | 1 525 | 11,2 | 1 033 | 7,6 | 1 399 | 10,3 | | | |
| | | 5 077 | 57,9 | E | 152 | 2,2 | 6 821 | 2 513 | 36,8 | 1 665 | 24,4 | 681 | 10,0 | 594 | 8,7 | 684 | 10,0 | | | |
| 142 | Polling | 2 557 | 1 637 | G | 56 | 1,7 | 3 217 | 1 411 | 43,9 | 418 | 13,0 | 398 | 12,4 | 316 | 9,8 | 309 | 9,6 | | | |
| | | 920 | 64,0 | E | 21 | 1,3 | 1 616 | 724 | 44,8 | 206 | 12,7 | 175 | 10,8 | 193 | 11,9 | 144 | 8,9 | | | |
| 143 | Prem | 681 | 425 | G | 19 | 2,2 | 831 | 525 | 63,2 | 59 | 7,1 | 50 | 6,0 | 71 | 8,5 | 83 | 10,0 | | | |
| | | 256 | 62,4 | E | 3 | 0,7 | 422 | 271 | 64,2 | 27 | 6,4 | 24 | 5,7 | 38 | 9,0 | 42 | 10,0 | | | |
| 144 | Raisting | 1 706 | 1 096 | G | 39 | 1,8 | 2 153 | 778 | 36,1 | 361 | 16,8 | 273 | 12,7 | 229 | 10,6 | 243 | 11,3 | | | |
| | | 610 | 64,2 | E | 16 | 1,5 | 1 080 | 383 | 35,5 | 185 | 17,1 | 122 | 11,3 | 139 | 12,9 | 118 | 10,9 | | | |
| 145 | Rottenbuch | 1 315 | 922 | G | 43 | 2,3 | 1 801 | 1 010 | 56,1 | 144 | 8,0 | 157 | 8,7 | 203 | 11,3 | 99 | 5,5 | | | |
| | | 393 | 70,1 | E | 17 | 1,8 | 905 | 514 | 56,8 | 61 | 6,7 | 64 | 7,1 | 113 | 12,5 | 50 | 5,5 | | | |
| 148 | Schongau, St | 8 383 | 4 653 | G | 274 | 2,9 | 9 032 | 3 719 | 41,2 | 2 037 | 22,6 | 720 | 8,0 | 568 | 6,3 | 997 | 11,0 | | | |
| | | 3 730 | 55,5 | E | 93 | 2,0 | 4 560 | 1 892 | 41,5 | 1 023 | 22,4 | 323 | 7,1 | 320 | 7,0 | 497 | 10,9 | | | |
| 149 | Schwabbruck | 723 | 439 | G | 15 | 1,7 | 864 | 512 | 59,3 | 98 | 11,3 | 66 | 7,6 | 61 | 7,1 | 62 | 7,2 | | | |
| | | 284 | 60,7 | E | 4 | 0,9 | 435 | 268 | 61,6 | 45 | 10,3 | 26 | 6,0 | 34 | 7,8 | 28 | 6,4 | | | |
| 151 | Schwabsoien | 1 000 | 688 | G | 35 | 2,5 | 1 340 | 749 | 55,9 | 121 | 9,0 | 96 | 7,2 | 121 | 9,0 | 72 | 5,4 | | | |
| | | 312 | 68,8 | E | 12 | 1,7 | 676 | 387 | 57,2 | 56 | 8,3 | 40 | 5,9 | 67 | 9,9 | 38 | 5,6 | | | |
| 152 | Seeshaupt | 2 317 | 1 592 | G | 49 | 1,5 | 3 135 | 1 238 | 39,5 | 452 | 14,4 | 384 | 12,2 | 370 | 11,8 | 439 | 14,0 | | | |
| | | 725 | 68,7 | E | 21 | 1,3 | 1 571 | 628 | 40,0 | 218 | 13,9 | 186 | 11,8 | 195 | 12,4 | 210 | 13,4 | | | |

G = Gesamtstimmen. E = Erststimmen.

Regierungsbezirken, Kreisen und Gemeinden

| Von den gültigen Stimmen entfielen auf | | | | | | | | | | | | Schl. Nr. |
|--|------|--------|-----|-----|------|----|-----------|---------------|-----|-----|------------|--------------|
| Sonstige | | davon | | | | | | | | | | |
| | | REP | ödp | BP | BüSo | BB | DIE LINKE | DIE VIOLETTEN | NPD | RRP | | |
| Anzahl | % | Anzahl | | | | | | | | | | |
| 17 | 18 | 19 | 20 | 21 | 22 | 23 | 24 | 25 | 26 | 27 | | |
| | | | | | | | | | | | 190 | |
| 292 | 9,9 | 63 | 54 | 51 | 2 | x | 89 | 16 | 17 | x | 111 | |
| 144 | 9,7 | 30 | 25 | 23 | - | x | 49 | 8 | 9 | x | | |
| 151 | 13,2 | 11 | 50 | 49 | - | x | 36 | 1 | 4 | x | 113 | |
| 75 | 12,9 | 7 | 25 | 25 | - | x | 15 | 1 | 2 | x | | |
| 238 | 11,9 | 37 | 56 | 45 | 2 | x | 78 | 4 | 16 | x | 114 | |
| 124 | 12,3 | 23 | 30 | 22 | - | x | 41 | 1 | 7 | x | | |
| 123 | 6,0 | 1 | 36 | 12 | - | x | 71 | 1 | 2 | x | 115 | |
| 59 | 5,7 | - | 17 | 5 | - | x | 35 | 1 | 1 | x | | |
| 218 | 13,4 | 21 | 73 | 42 | - | x | 66 | 8 | 8 | x | 117 | |
| 125 | 15,1 | 11 | 41 | 27 | - | x | 37 | 4 | 5 | x | | |
| 149 | 10,3 | 22 | 27 | 50 | 1 | x | 39 | 2 | 8 | x | 118 | |
| 74 | 10,1 | 12 | 14 | 22 | - | x | 21 | 1 | 4 | x | | |
| 156 | 13,0 | 5 | 67 | 57 | 1 | x | 16 | 5 | 5 | x | 120 | |
| 77 | 12,7 | 2 | 31 | 31 | - | x | 7 | 3 | 3 | x | | |
| 143 | 14,5 | 9 | 64 | 42 | 2 | x | 20 | 4 | 2 | x | 121 | |
| 73 | 14,8 | 5 | 32 | 23 | - | x | 10 | 2 | 1 | x | | |
| 119 | 11,8 | 4 | 81 | 20 | - | x | 9 | 3 | 2 | x | 126 | |
| 67 | 13,2 | 3 | 46 | 11 | - | x | 5 | 1 | 1 | x | | |
| 199 | 13,6 | 57 | 39 | 26 | 2 | x | 53 | 6 | 16 | x | 129 | |
| 96 | 13,1 | 26 | 21 | 13 | - | x | 25 | 3 | 8 | x | | |
| 445 | 11,5 | 51 | 86 | 89 | - | x | 184 | 19 | 16 | x | 130 | |
| 223 | 11,4 | 26 | 46 | 46 | - | x | 88 | 10 | 7 | x | | |
| 417 | 17,8 | 19 | 192 | 68 | - | x | 117 | 12 | 9 | x | 131 | |
| 206 | 17,5 | 11 | 84 | 38 | - | x | 57 | 10 | 6 | x | | |
| 242 | 9,3 | 19 | 45 | 42 | - | x | 120 | 4 | 12 | x | 132 | |
| 124 | 9,5 | 11 | 22 | 23 | - | x | 61 | 2 | 5 | x | | |
| 92 | 10,6 | 10 | 30 | 12 | - | x | 28 | 3 | 9 | x | 133 | |
| 48 | 10,9 | 5 | 16 | 6 | - | x | 16 | 1 | 4 | x | | |
| 473 | 22,5 | 18 | 321 | 36 | - | x | 73 | 7 | 18 | x | 135 | |
| 201 | 19,1 | 9 | 117 | 22 | - | x | 40 | 3 | 10 | x | | |
| 241 | 16,7 | 10 | 88 | 110 | - | x | 21 | 5 | 7 | x | 136 | |
| 142 | 19,6 | 4 | 50 | 73 | - | x | 10 | 2 | 3 | x | | |
| 224 | 10,1 | 10 | 65 | 70 | 1 | x | 54 | 12 | 12 | x | 138 | |
| 115 | 10,3 | 7 | 34 | 38 | - | x | 26 | 6 | 4 | x | | |
| 1 673 | 15,6 | 188 | 415 | 275 | 3 | x | 616 | 51 | 125 | x | 139 | |
| 863 | 16,0 | 103 | 202 | 149 | - | x | 313 | 25 | 71 | x | | |
| 1 388 | 13,2 | 145 | 285 | 190 | 4 | x | 644 | 29 | 91 | x | 140 | |
| 726 | 13,7 | 72 | 135 | 97 | - | x | 359 | 13 | 50 | x | | |
| 1 320 | 9,7 | 112 | 233 | 238 | 2 | x | 604 | 35 | 96 | x | 141 | |
| 684 | 10,0 | 58 | 125 | 130 | - | x | 305 | 17 | 49 | x | | |
| 365 | 11,3 | 29 | 143 | 77 | - | x | 89 | 7 | 20 | x | 142 | |
| 174 | 10,8 | 14 | 65 | 40 | - | x | 42 | 4 | 9 | x | | |
| 43 | 5,2 | 7 | 16 | 9 | 1 | x | 6 | 2 | 2 | x | 143 | |
| 20 | 4,7 | 3 | 7 | 5 | - | x | 3 | 1 | 1 | x | | |
| 269 | 12,5 | 8 | 93 | 74 | - | x | 73 | 14 | 7 | x | 144 | |
| 133 | 12,3 | 5 | 48 | 35 | - | x | 35 | 7 | 3 | x | | |
| 188 | 10,4 | 14 | 71 | 47 | 1 | x | 41 | 7 | 7 | x | 145 | |
| 103 | 11,4 | 7 | 39 | 26 | - | x | 22 | 5 | 4 | x | | |
| 991 | 11,0 | 113 | 170 | 130 | 5 | x | 464 | 23 | 86 | x | 148 | |
| 505 | 11,1 | 52 | 89 | 60 | - | x | 249 | 10 | 45 | x | | |
| 65 | 7,5 | 7 | 20 | 15 | - | x | 16 | - | 7 | x | 149 | |
| 34 | 7,8 | 3 | 10 | 8 | - | x | 9 | - | 4 | x | | |
| 181 | 13,5 | 38 | 51 | 37 | - | x | 44 | 3 | 8 | x | 151 | |
| 88 | 13,0 | 16 | 23 | 19 | - | x | 23 | 2 | 5 | x | | |
| 252 | 8,0 | 11 | 35 | 60 | - | x | 109 | 19 | 18 | x | 152 | |
| 134 | 8,5 | 8 | 18 | 35 | - | x | 55 | 10 | 8 | x | | |

Noch: Oberbayern

Noch: 1. Ergebnisse der Landtagswahl 2008 nach

| Schl. Nr. | Gebiet | Stimm- berechtigte | Wähler | Art der Stimme | Ungültige Stimmen | | Gültige Stimmen | | Von den gültigen Stimmen entfielen auf | | | | | | | | | |
|--------------|--------|-----------------------|------------------------------|-------------------|----------------------|---|--------------------|---|--|---|--------|----|--------|----|--------------------|----|--------|----|
| | | Nicht- wähler | Wahlbe- teiligung in % | | Anzahl | % | Anzahl | % | CSU | | SPD | | GRÜNE | | FW FREIE WÄHLER | | FDP | |
| | | | | | | | | | Anzahl | % | Anzahl | % | Anzahl | % | Anzahl | % | Anzahl | % |
| | | 1 | 2 | | 3 | 4 | 5 | 6 | 7 | 8 | 9 | 10 | 11 | 12 | 13 | 14 | 15 | 16 |

Noch: Oberbayern

190 Noch: Landkreis Weilheim-Schongau

| | | | | | | | | | | | | | | | | | |
|-----|-------------------------|-----------|-----------|---|--------|-----|-----------|-----------|------|---------|------|---------|------|---------|------|---------|------|
| 153 | Sindelsdorf | 838 | 572 | G | 32 | 2,8 | 1 112 | 417 | 37,5 | 203 | 18,3 | 117 | 10,5 | 151 | 13,6 | 100 | 9,0 |
| | | 266 | 68,3 | E | 5 | 0,9 | 567 | 208 | 36,7 | 101 | 17,8 | 54 | 9,5 | 83 | 14,6 | 53 | 9,3 |
| 154 | Steingaden | 2 031 | 1 265 | G | 54 | 2,1 | 2 476 | 1 429 | 57,7 | 224 | 9,0 | 226 | 9,1 | 204 | 8,2 | 185 | 7,5 |
| | | 766 | 62,3 | E | 16 | 1,3 | 1 249 | 746 | 59,7 | 107 | 8,6 | 91 | 7,3 | 108 | 8,6 | 93 | 7,4 |
| 157 | Weilheim i.OB, St | 16 143 | 9 891 | G | 373 | 1,9 | 19 409 | 7 288 | 37,5 | 3 371 | 17,4 | 2 321 | 12,0 | 2 370 | 12,2 | 2 027 | 10,4 |
| | | 6 252 | 61,3 | E | 133 | 1,3 | 9 758 | 3 686 | 37,8 | 1 611 | 16,5 | 1 033 | 10,6 | 1 415 | 14,5 | 995 | 10,2 |
| 158 | Wessobrunn | 1 564 | 1 026 | G | 35 | 1,7 | 2 017 | 991 | 49,1 | 188 | 9,3 | 219 | 10,9 | 183 | 9,1 | 134 | 6,6 |
| | | 538 | 65,6 | E | 15 | 1,5 | 1 011 | 493 | 48,8 | 92 | 9,1 | 96 | 9,5 | 108 | 10,7 | 70 | 6,9 |
| 159 | Wielenbach | 2 392 | 1 564 | G | 60 | 1,9 | 3 068 | 1 316 | 42,9 | 452 | 14,7 | 274 | 8,9 | 361 | 11,8 | 354 | 11,5 |
| | | 828 | 65,4 | E | 26 | 1,7 | 1 538 | 663 | 43,1 | 237 | 15,4 | 110 | 7,2 | 200 | 13,0 | 173 | 11,2 |
| 160 | Wildsteig | 904 | 620 | G | 34 | 2,7 | 1 206 | 697 | 57,8 | 73 | 6,1 | 140 | 11,6 | 100 | 8,3 | 48 | 4,0 |
| | | 284 | 68,6 | E | 9 | 1,5 | 611 | 364 | 59,6 | 36 | 5,9 | 59 | 9,7 | 51 | 8,3 | 25 | 4,1 |
| | Zusammen | 98 040 | 60 227 | G | 2 635 | 2,2 | 117 816 | 48 949 | 41,5 | 20 787 | 17,6 | 12 419 | 10,5 | 10 893 | 9,2 | 10 986 | 9,3 |
| | | 37 813 | 61,4 | E | 944 | 1,6 | 59 282 | 24 916 | 42,0 | 10 136 | 17,1 | 5 515 | 9,3 | 6 269 | 10,6 | 5 436 | 9,2 |
| | Landkreise zusammen | 2 077 723 | 1 274 742 | G | 49 055 | 1,9 | 2 500 319 | 1 056 378 | 42,2 | 393 834 | 15,8 | 318 280 | 12,7 | 264 272 | 10,6 | 228 116 | 9,1 |
| | | 802 981 | 61,4 | E | 18 955 | 1,5 | 1 255 730 | 528 241 | 42,1 | 192 832 | 15,4 | 153 425 | 12,2 | 142 378 | 11,3 | 113 886 | 9,1 |

Regierungsbezirken, Kreisen und Gemeinden

| Von den gültigen Stimmen entfielen auf | | | | | | | | | | | Schl. Nr. |
|--|----|--------|-----|----|------|----|-----------|---------------|-----|-----|--------------|
| Sonstige | | davon | | | | | | | | | |
| | | REP | ödp | BP | BüSo | BB | DIE LINKE | DIE VIOLETTEN | NPD | RRP | |
| Anzahl | % | Anzahl | | | | | | | | | |
| 17 | 18 | 19 | 20 | 21 | 22 | 23 | 24 | 25 | 26 | 27 | |

Noch: Oberbayern

| | | | | | | | | | | | |
|---------|------|--------|--------|--------|-----|---|--------|-------|--------|---|------|
| | | | | | | | | | | | 190 |
| 124 | 11,2 | 4 | 33 | 34 | - | x | 35 | 10 | 8 | x | 153 |
| 68 | 12,0 | 1 | 21 | 17 | - | x | 18 | 6 | 5 | x | |
| 208 | 8,4 | 16 | 54 | 63 | 2 | x | 53 | 6 | 14 | x | 154 |
| 104 | 8,3 | 6 | 27 | 27 | - | x | 31 | 5 | 8 | x | |
| 2 032 | 10,5 | 126 | 591 | 335 | 3 | x | 758 | 65 | 154 | x | 157 |
| 1 018 | 10,4 | 62 | 290 | 178 | - | x | 383 | 30 | 75 | x | |
| 302 | 15,0 | 13 | 106 | 89 | - | x | 59 | 23 | 12 | x | 158 |
| 152 | 15,0 | 5 | 56 | 43 | - | x | 31 | 11 | 6 | x | |
| 311 | 10,1 | 42 | 74 | 97 | - | x | 62 | 18 | 18 | x | 159 |
| 155 | 10,1 | 21 | 38 | 49 | - | x | 30 | 8 | 9 | x | |
| 148 | 12,3 | 10 | 71 | 31 | - | x | 20 | 4 | 12 | x | 160 |
| 76 | 12,4 | 6 | 35 | 14 | - | x | 10 | 4 | 7 | x | |
| 13 782 | 11,7 | 1 250 | 3 835 | 2 622 | 32 | x | 4 767 | 428 | 848 | x | Zus. |
| 7 010 | 11,8 | 634 | 1 879 | 1 380 | - | x | 2 461 | 217 | 439 | x | |
| 239 439 | 9,6 | 32 338 | 49 659 | 48 237 | 954 | x | 80 893 | 7 418 | 19 940 | x | Lkr |
| 124 968 | 10,0 | 16 835 | 27 278 | 26 142 | 178 | x | 41 247 | 3 240 | 10 048 | x | |

Regierungsbezirken, Kreisen und Gemeinden

| Von den gültigen Stimmen entfielen auf | | | | | | | | | | | Schl. Nr. |
|--|----|--------|-----|----|------|----|-----------|---------------|-----|-----|--------------|
| Sonstige | | davon | | | | | | | | | |
| | | REP | ödp | BP | BüSo | BB | DIE LINKE | DIE VIOLETTEN | NPD | RRP | |
| Anzahl | % | Anzahl | | | | | | | | | |
| 17 | 18 | 19 | 20 | 21 | 22 | 23 | 24 | 25 | 26 | 27 | |

Niederbayern

| | | | | | | | | | | | |
|--------|------|-------|-------|-----|---|---|-------|-----|-------|---|------|
| 5 264 | 10,3 | 374 | 974 | 531 | x | x | 2 535 | 392 | 458 | x | 261 |
| 2 802 | 11,0 | 198 | 542 | 305 | x | x | 1 326 | 201 | 230 | x | |
| 6 818 | 17,7 | 254 | 3 579 | 245 | x | x | 2 284 | 37 | 419 | x | 262 |
| 3 743 | 19,3 | 128 | 2 177 | 126 | x | x | 1 118 | - | 194 | x | |
| 4 670 | 14,1 | 382 | 1 725 | 180 | x | x | 1 383 | 16 | 984 | x | 263 |
| 2 175 | 13,1 | 216 | 727 | 88 | x | x | 664 | - | 480 | x | |
| 16 752 | 13,7 | 1 010 | 6 278 | 956 | x | x | 6 202 | 445 | 1 861 | x | Zus. |
| 8 720 | 14,2 | 542 | 3 446 | 519 | x | x | 3 108 | 201 | 904 | x | |

271

| | | | | | | | | | | | |
|-------|------|-----|-----|-----|---|---|-------|----|-----|---|-----|
| 279 | 14,9 | 67 | 40 | 26 | x | x | 94 | 5 | 47 | x | 111 |
| 129 | 13,6 | 26 | 20 | 14 | x | x | 44 | - | 25 | x | |
| 261 | 15,6 | 97 | 31 | 27 | x | x | 60 | 3 | 43 | x | 113 |
| 138 | 16,4 | 54 | 16 | 14 | x | x | 32 | - | 22 | x | |
| 121 | 11,5 | 35 | 14 | 13 | x | x | 36 | 1 | 22 | x | 114 |
| 58 | 11,0 | 16 | 6 | 7 | x | x | 18 | - | 11 | x | |
| 703 | 18,0 | 270 | 83 | 57 | x | x | 164 | 2 | 127 | x | 116 |
| 331 | 16,9 | 82 | 37 | 35 | x | x | 85 | - | 92 | x | |
| 128 | 13,4 | 21 | 32 | 24 | x | x | 22 | 2 | 27 | x | 118 |
| 64 | 13,4 | 10 | 16 | 12 | x | x | 12 | - | 14 | x | |
| 3 813 | 16,3 | 994 | 542 | 388 | x | x | 1 394 | 23 | 472 | x | 119 |
| 1 857 | 15,9 | 433 | 230 | 239 | x | x | 700 | - | 255 | x | |
| 379 | 17,0 | 109 | 40 | 31 | x | x | 124 | 4 | 71 | x | 122 |
| 185 | 16,5 | 48 | 17 | 18 | x | x | 64 | - | 38 | x | |
| 165 | 13,2 | 38 | 39 | 22 | x | x | 47 | 1 | 18 | x | 123 |
| 94 | 15,0 | 24 | 19 | 14 | x | x | 27 | - | 10 | x | |
| 850 | 15,1 | 252 | 209 | 98 | x | x | 200 | 4 | 87 | x | 125 |
| 417 | 14,7 | 130 | 88 | 48 | x | x | 104 | - | 47 | x | |
| 137 | 12,5 | 33 | 14 | 14 | x | x | 56 | - | 20 | x | 126 |
| 70 | 12,8 | 17 | 5 | 8 | x | x | 30 | - | 10 | x | |
| 280 | 17,5 | 57 | 25 | 31 | x | x | 143 | 1 | 23 | x | 127 |
| 142 | 17,6 | 28 | 12 | 15 | x | x | 75 | - | 12 | x | |
| 369 | 13,6 | 48 | 121 | 22 | x | x | 110 | 6 | 62 | x | 128 |
| 200 | 14,7 | 24 | 80 | 8 | x | x | 56 | - | 32 | x | |
| 190 | 14,6 | 32 | 43 | 25 | x | x | 59 | 2 | 29 | x | 130 |
| 96 | 14,7 | 13 | 23 | 15 | x | x | 31 | - | 14 | x | |
| 491 | 13,3 | 78 | 99 | 68 | x | x | 163 | - | 83 | x | 132 |
| 245 | 13,2 | 36 | 42 | 42 | x | x | 77 | - | 48 | x | |
| 214 | 10,9 | 74 | 33 | 23 | x | x | 63 | - | 21 | x | 135 |
| 107 | 10,9 | 32 | 16 | 13 | x | x | 34 | - | 12 | x | |
| 436 | 28,4 | 39 | 300 | 19 | x | x | 64 | 3 | 11 | x | 138 |
| 174 | 22,6 | 22 | 102 | 12 | x | x | 32 | - | 6 | x | |
| 138 | 13,0 | 25 | 20 | 22 | x | x | 35 | 2 | 34 | x | 139 |
| 71 | 13,3 | 11 | 12 | 12 | x | x | 17 | - | 19 | x | |
| 342 | 11,7 | 58 | 67 | 31 | x | x | 144 | 5 | 37 | x | 140 |
| 162 | 11,1 | 20 | 27 | 16 | x | x | 72 | - | 27 | x | |
| 1 503 | 15,6 | 164 | 603 | 106 | x | x | 414 | 13 | 203 | x | 141 |
| 829 | 17,1 | 72 | 398 | 58 | x | x | 206 | - | 95 | x | |
| 197 | 12,7 | 36 | 37 | 22 | x | x | 78 | 1 | 23 | x | 143 |
| 92 | 11,8 | 16 | 17 | 11 | x | x | 38 | - | 10 | x | |
| 1 141 | 12,6 | 271 | 140 | 78 | x | x | 501 | 13 | 138 | x | 146 |
| 498 | 11,0 | 117 | 47 | 35 | x | x | 232 | - | 67 | x | |
| 141 | 11,9 | 32 | 31 | 7 | x | x | 35 | 1 | 35 | x | 148 |
| 70 | 11,7 | 14 | 11 | 6 | x | x | 19 | - | 20 | x | |
| 601 | 16,2 | 124 | 88 | 46 | x | x | 269 | 2 | 72 | x | 149 |
| 300 | 16,1 | 61 | 38 | 22 | x | x | 141 | - | 38 | x | |
| 293 | 10,8 | 97 | 58 | 29 | x | x | 68 | 2 | 39 | x | 151 |
| 134 | 9,8 | 46 | 24 | 16 | x | x | 32 | - | 16 | x | |

Noch: 1. Ergebnisse der Landtagswahl 2008 nach

| Schl. Nr. | Gebiet | Stimm- berechtigte | | Wähler | Art der Stimme | Ungültige Stimmen | | Gültige Stimmen | | Von den gültigen Stimmen entfielen auf | | | | | | | | | |
|--------------------------------|-------------------------|-----------------------|------------------------------|--------|-------------------|----------------------|--------|--------------------|------|--|------|--------|-----|--------------------|------|--------|------|---|---|
| | | Nicht- wähler | Wahlbe- teiligung in % | Anzahl | | % | Anzahl | CSU | | SPD | | GRÜNE | | FW FREIE WÄHLER | | FDP | | | |
| | | | | | | | | Anzahl | % | Anzahl | % | Anzahl | % | Anzahl | % | Anzahl | % | | |
| | | | | | | | | | | | | | | | | | | 1 | 2 |
| Noch: Niederbayern | | | | | | | | | | | | | | | | | | | |
| 271 Noch: Landkreis Deggendorf | | | | | | | | | | | | | | | | | | | |
| 152 | Wallerfing | 1 056 | 637 | G | 16 | 1,3 | 1 258 | 697 | 55,4 | 57 | 4,5 | 42 | 3,3 | 267 | 21,2 | 66 | 5,2 | | |
| | | 419 | 60,3 | E | 6 | 0,9 | 631 | 351 | 55,6 | 24 | 3,8 | 20 | 3,2 | 139 | 22,0 | 30 | 4,8 | | |
| 153 | Winzer, M | 3 034 | 1 430 | G | 55 | 1,9 | 2 805 | 1 167 | 41,6 | 266 | 9,5 | 160 | 5,7 | 497 | 17,7 | 164 | 5,8 | | |
| | | 1 604 | 47,1 | E | 21 | 1,5 | 1 409 | 608 | 43,2 | 135 | 9,6 | 90 | 6,4 | 195 | 13,8 | 90 | 6,4 | | |
| Zusammen | | 90 516 | 46 541 | G | 1 417 | 1,5 | 91 662 | 42 123 | 46,0 | 10 990 | 12,0 | 4 784 | 5,2 | 12 571 | 13,7 | 7 342 | 8,0 | | |
| | | 43 975 | 51,4 | E | 487 | 1,0 | 46 053 | 21 847 | 47,4 | 5 065 | 11,0 | 2 508 | 5,4 | 6 260 | 13,6 | 3 552 | 7,7 | | |
| 272 Landkreis Freyung-Grafenau | | | | | | | | | | | | | | | | | | | |
| 116 | Eppenschlag | 775 | 403 | G | 16 | 2,0 | 790 | 395 | 50,0 | 41 | 5,2 | 13 | 1,6 | 194 | 24,6 | 43 | 5,4 | | |
| | | 372 | 52,0 | E | 4 | 1,0 | 399 | 159 | 39,8 | 25 | 6,3 | 5 | 1,3 | 138 | 34,6 | 21 | 5,3 | | |
| 118 | Freyung, St | 5 702 | 2 840 | G | 108 | 1,9 | 5 572 | 2 235 | 40,1 | 443 | 8,0 | 192 | 3,4 | 1 095 | 19,7 | 724 | 13,0 | | |
| | | 2 862 | 49,8 | E | 35 | 1,2 | 2 805 | 824 | 29,4 | 169 | 6,0 | 70 | 2,5 | 900 | 32,1 | 583 | 20,8 | | |
| 119 | Fürsteneck | 710 | 313 | G | 15 | 2,4 | 610 | 234 | 38,4 | 44 | 7,2 | 20 | 3,3 | 189 | 31,0 | 49 | 8,0 | | |
| | | 397 | 44,1 | E | 2 | 0,6 | 310 | 92 | 29,7 | 16 | 5,2 | 7 | 2,3 | 138 | 44,5 | 27 | 8,7 | | |
| 120 | Grafenau, St | 6 870 | 3 477 | G | 61 | 0,9 | 6 893 | 3 157 | 45,8 | 767 | 11,1 | 260 | 3,8 | 1 309 | 19,0 | 604 | 8,8 | | |
| | | 3 393 | 50,6 | E | 18 | 0,5 | 3 459 | 1 173 | 33,9 | 370 | 10,7 | 93 | 2,7 | 1 097 | 31,7 | 374 | 10,8 | | |
| 121 | Grainet | 1 888 | 772 | G | 28 | 1,8 | 1 516 | 666 | 43,9 | 92 | 6,1 | 75 | 4,9 | 199 | 13,1 | 92 | 6,1 | | |
| | | 1 116 | 40,9 | E | 11 | 1,4 | 761 | 341 | 44,8 | 56 | 7,4 | 30 | 3,9 | 63 | 8,3 | 39 | 5,1 | | |
| 122 | Haidmühle | 1 121 | 540 | G | 7 | 0,6 | 1 073 | 443 | 41,3 | 74 | 6,9 | 42 | 3,9 | 160 | 14,9 | 84 | 7,8 | | |
| | | 581 | 48,2 | E | 4 | 0,7 | 536 | 236 | 44,0 | 42 | 7,8 | 18 | 3,4 | 41 | 7,6 | 38 | 7,1 | | |
| 126 | Hinterschmiding | 1 985 | 950 | G | 31 | 1,6 | 1 869 | 758 | 40,6 | 153 | 8,2 | 59 | 3,2 | 348 | 18,6 | 168 | 9,0 | | |
| | | 1 035 | 47,9 | E | 9 | 0,9 | 941 | 309 | 32,8 | 69 | 7,3 | 20 | 2,1 | 293 | 31,1 | 128 | 13,6 | | |
| 127 | Hohenau | 2 769 | 1 234 | G | 31 | 1,3 | 2 437 | 1 222 | 50,1 | 281 | 11,5 | 66 | 2,7 | 377 | 15,5 | 155 | 6,4 | | |
| | | 1 535 | 44,6 | E | 10 | 0,8 | 1 224 | 524 | 42,8 | 122 | 10,0 | 24 | 2,0 | 310 | 25,3 | 108 | 8,8 | | |
| 128 | Innernzell | 1 322 | 648 | G | 26 | 2,0 | 1 270 | 589 | 46,4 | 106 | 8,3 | 24 | 1,9 | 285 | 22,4 | 78 | 6,1 | | |
| | | 674 | 49,0 | E | 9 | 1,4 | 639 | 212 | 33,2 | 56 | 8,8 | 10 | 1,6 | 219 | 34,3 | 46 | 7,2 | | |
| 129 | Jandelsbrunn | 2 666 | 1 200 | G | 24 | 1,0 | 2 376 | 1 007 | 42,4 | 109 | 4,6 | 75 | 3,2 | 437 | 18,4 | 132 | 5,6 | | |
| | | 1 466 | 45,0 | E | 15 | 1,3 | 1 185 | 527 | 44,5 | 66 | 5,6 | 36 | 3,0 | 108 | 9,1 | 63 | 5,3 | | |
| 134 | Mauth | 1 984 | 874 | G | 22 | 1,3 | 1 726 | 590 | 34,2 | 403 | 23,3 | 18 | 1,0 | 242 | 14,0 | 167 | 9,7 | | |
| | | 1 110 | 44,1 | E | 6 | 0,7 | 868 | 261 | 30,1 | 132 | 15,2 | 8 | 0,9 | 212 | 24,4 | 115 | 13,2 | | |
| 136 | Neureichenau | 3 486 | 1 382 | G | 40 | 1,4 | 2 724 | 1 253 | 46,0 | 155 | 5,7 | 72 | 2,6 | 605 | 22,2 | 191 | 7,0 | | |
| | | 2 104 | 39,6 | E | 19 | 1,4 | 1 363 | 651 | 47,8 | 100 | 7,3 | 37 | 2,7 | 201 | 14,7 | 95 | 7,0 | | |
| 138 | Perlesreut, M | 2 280 | 1 090 | G | 27 | 1,2 | 2 153 | 936 | 43,5 | 100 | 4,6 | 63 | 2,9 | 599 | 27,8 | 155 | 7,2 | | |
| | | 1 190 | 47,8 | E | 6 | 0,6 | 1 084 | 363 | 33,5 | 38 | 3,5 | 17 | 1,6 | 450 | 41,5 | 97 | 8,9 | | |
| 139 | Philippsreut | 605 | 314 | G | 11 | 1,8 | 617 | 235 | 38,1 | 41 | 6,6 | 10 | 1,6 | 126 | 20,4 | 49 | 7,9 | | |
| | | 291 | 51,9 | E | 4 | 1,3 | 310 | 93 | 30,0 | 14 | 4,5 | 4 | 1,3 | 110 | 35,5 | 32 | 10,3 | | |
| 140 | Ringelai | 1 574 | 744 | G | 15 | 1,0 | 1 473 | 677 | 46,0 | 212 | 14,4 | 87 | 5,9 | 212 | 14,4 | 99 | 6,7 | | |
| | | 830 | 47,3 | E | 7 | 0,9 | 737 | 290 | 39,3 | 93 | 12,6 | 35 | 4,7 | 167 | 22,7 | 75 | 10,2 | | |
| 141 | Röhrnbach, M | 3 533 | 1 655 | G | 46 | 1,4 | 3 264 | 1 454 | 44,5 | 234 | 7,2 | 73 | 2,2 | 624 | 19,1 | 231 | 7,1 | | |
| | | 1 878 | 46,8 | E | 25 | 1,5 | 1 630 | 760 | 46,6 | 136 | 8,3 | 36 | 2,2 | 195 | 12,0 | 117 | 7,2 | | |
| 142 | Saldenburg | 1 632 | 831 | G | 19 | 1,1 | 1 643 | 560 | 34,1 | 287 | 17,5 | 109 | 6,6 | 380 | 23,1 | 76 | 4,6 | | |
| | | 801 | 50,9 | E | 7 | 0,8 | 824 | 220 | 26,7 | 143 | 17,4 | 32 | 3,9 | 279 | 33,9 | 43 | 5,2 | | |
| 143 | Sankt Oswald-Riedlhütte | 2 495 | 1 321 | G | 45 | 1,7 | 2 597 | 885 | 34,1 | 442 | 17,0 | 95 | 3,7 | 597 | 23,0 | 120 | 4,6 | | |
| | | 1 174 | 52,9 | E | 12 | 0,9 | 1 309 | 325 | 24,8 | 207 | 15,8 | 38 | 2,9 | 451 | 34,5 | 74 | 5,7 | | |
| 145 | Schöfweg | 1 029 | 654 | G | 16 | 1,2 | 1 292 | 577 | 44,7 | 70 | 5,4 | 18 | 1,4 | 442 | 34,2 | 33 | 2,6 | | |
| | | 375 | 63,6 | E | 8 | 1,2 | 646 | 202 | 31,3 | 35 | 5,4 | 9 | 1,4 | 290 | 44,9 | 16 | 2,5 | | |
| 146 | Neuschönau | 1 788 | 800 | G | 47 | 2,9 | 1 553 | 592 | 38,1 | 137 | 8,8 | 51 | 3,3 | 399 | 25,7 | 83 | 5,3 | | |
| | | 988 | 44,7 | E | 15 | 1,9 | 785 | 232 | 29,6 | 59 | 7,5 | 20 | 2,5 | 293 | 37,3 | 48 | 6,1 | | |
| 147 | Schönberg, M | 3 226 | 1 771 | G | 43 | 1,2 | 3 499 | 1 704 | 48,7 | 297 | 8,5 | 122 | 3,5 | 725 | 20,7 | 238 | 6,8 | | |
| | | 1 455 | 54,9 | E | 17 | 1,0 | 1 754 | 660 | 37,6 | 149 | 8,5 | 44 | 2,5 | 566 | 32,3 | 142 | 8,1 | | |
| 149 | Spiegelau | 3 263 | 1 631 | G | 45 | 1,4 | 3 217 | 1 313 | 40,8 | 506 | 15,7 | 115 | 3,6 | 594 | 18,5 | 197 | 6,1 | | |
| | | 1 632 | 50,0 | E | 16 | 1,0 | 1 615 | 497 | 30,8 | 240 | 14,9 | 46 | 2,8 | 486 | 30,1 | 115 | 7,1 | | |
| 150 | Thurmansbang | 1 936 | 991 | G | 22 | 1,1 | 1 960 | 752 | 38,4 | 128 | 6,5 | 110 | 5,6 | 603 | 30,8 | 116 | 5,9 | | |
| | | 945 | 51,2 | E | 4 | 0,4 | 987 | 300 | 30,4 | 60 | 6,1 | 40 | 4,1 | 409 | 41,4 | 65 | 6,6 | | |
| 151 | Waldkirchen, St | 8 241 | 3 670 | G | 90 | 1,2 | 7 250 | 2 695 | 37,2 | 519 | 7,2 | 250 | 3,4 | 1 283 | 17,7 | 484 | 6,7 | | |
| | | 4 571 | 44,5 | E | 41 | 1,1 | 3 629 | 1 441 | 39,7 | 334 | 9,2 | 119 | 3,3 | 333 | 9,2 | 214 | 5,9 | | |
| 152 | Zenting | 913 | 490 | G | 12 | 1,2 | 968 | 342 | 35,3 | 84 | 8,7 | 40 | 4,1 | 294 | 30,4 | 75 | 7,7 | | |
| | | 423 | 53,7 | E | 2 | 0,4 | 488 | 128 | 26,2 | 40 | 8,2 | 16 | 3,3 | 210 | 43,0 | 36 | 7,4 | | |

G = Gesamtstimmen. E = Erststimmen.

Regierungsbezirken, Kreisen und Gemeinden

| Von den gültigen Stimmen entfielen auf | | | | | | | | | | | Schl. Nr. |
|--|----|--------|-----|----|------|----|-----------|---------------|-----|-----|--------------|
| Sonstige | | davon | | | | | | | | | |
| | | REP | ödp | BP | BüSo | BB | DIE LINKE | DIE VIOLETTEN | NPD | RRP | |
| Anzahl | % | Anzahl | | | | | | | | | |
| 17 | 18 | 19 | 20 | 21 | 22 | 23 | 24 | 25 | 26 | 27 | |

Noch: Niederbayern

| | | | | | | | | | | | |
|--------|------|-------|-------|-------|---|---|-------|-----|-------|---|------------|
| | | | | | | | | | | | 271 |
| 129 | 10,3 | 31 | 42 | 8 | x | x | 24 | - | 24 | x | 152 |
| 67 | 10,6 | 17 | 21 | 4 | x | x | 15 | - | 10 | x | |
| 551 | 19,6 | 106 | 144 | 41 | x | x | 202 | 4 | 54 | x | 153 |
| 291 | 20,7 | 49 | 86 | 21 | x | x | 105 | - | 30 | x | |
| 13 852 | 15,1 | 3 188 | 2 895 | 1 278 | x | x | 4 569 | 100 | 1 822 | x | Zus. |
| 6 821 | 14,8 | 1 418 | 1 410 | 715 | x | x | 2 298 | - | 980 | x | |
| | | | | | | | | | | | 272 |
| 104 | 13,2 | 18 | 15 | 17 | x | x | 41 | - | 13 | x | 116 |
| 51 | 12,8 | 11 | 6 | 6 | x | x | 20 | - | 8 | x | |
| 883 | 15,8 | 76 | 340 | 158 | x | x | 229 | 1 | 79 | x | 118 |
| 259 | 9,2 | 27 | 50 | 30 | x | x | 112 | - | 40 | x | |
| 74 | 12,1 | 7 | 17 | 23 | x | x | 24 | - | 3 | x | 119 |
| 30 | 9,7 | 4 | 5 | 10 | x | x | 11 | - | - | x | |
| 796 | 11,5 | 140 | 124 | 88 | x | x | 339 | 3 | 102 | x | 120 |
| 352 | 10,2 | 72 | 45 | 28 | x | x | 158 | - | 49 | x | |
| 392 | 25,9 | 49 | 44 | 237 | x | x | 39 | - | 23 | x | 121 |
| 232 | 30,5 | 39 | 27 | 133 | x | x | 22 | - | 11 | x | |
| 270 | 25,2 | 28 | 24 | 91 | x | x | 91 | 2 | 34 | x | 122 |
| 161 | 30,0 | 17 | 10 | 66 | x | x | 51 | - | 17 | x | |
| 383 | 20,5 | 26 | 60 | 173 | x | x | 93 | - | 31 | x | 126 |
| 122 | 13,0 | 12 | 11 | 40 | x | x | 43 | - | 16 | x | |
| 336 | 13,8 | 36 | 92 | 42 | x | x | 122 | 2 | 42 | x | 127 |
| 136 | 11,1 | 14 | 30 | 14 | x | x | 57 | - | 21 | x | |
| 188 | 14,8 | 47 | 9 | 28 | x | x | 86 | - | 18 | x | 128 |
| 96 | 15,0 | 33 | 1 | 13 | x | x | 41 | - | 8 | x | |
| 616 | 25,9 | 26 | 71 | 377 | x | x | 91 | 2 | 49 | x | 129 |
| 385 | 32,5 | 18 | 40 | 250 | x | x | 52 | - | 25 | x | |
| 306 | 17,7 | 29 | 86 | 24 | x | x | 131 | 1 | 35 | x | 134 |
| 140 | 16,1 | 14 | 34 | 12 | x | x | 63 | - | 17 | x | |
| 448 | 16,4 | 35 | 66 | 163 | x | x | 138 | 3 | 43 | x | 136 |
| 279 | 20,5 | 22 | 39 | 121 | x | x | 76 | - | 21 | x | |
| 300 | 13,9 | 47 | 67 | 40 | x | x | 116 | 2 | 28 | x | 138 |
| 119 | 11,0 | 21 | 14 | 17 | x | x | 54 | - | 13 | x | |
| 156 | 25,3 | 24 | 9 | 71 | x | x | 40 | 1 | 11 | x | 139 |
| 57 | 18,4 | 10 | - | 19 | x | x | 22 | - | 6 | x | |
| 186 | 12,6 | 28 | 55 | 17 | x | x | 63 | 1 | 22 | x | 140 |
| 77 | 10,4 | 14 | 15 | 6 | x | x | 32 | - | 10 | x | |
| 648 | 19,9 | 51 | 131 | 200 | x | x | 203 | - | 63 | x | 141 |
| 386 | 23,7 | 31 | 85 | 120 | x | x | 117 | - | 33 | x | |
| 231 | 14,1 | 38 | 34 | 15 | x | x | 131 | 1 | 12 | x | 142 |
| 107 | 13,0 | 15 | 15 | 8 | x | x | 62 | - | 7 | x | |
| 458 | 17,6 | 37 | 31 | 42 | x | x | 305 | 3 | 40 | x | 143 |
| 214 | 16,3 | 20 | 12 | 15 | x | x | 148 | - | 19 | x | |
| 152 | 11,8 | 73 | 9 | 4 | x | x | 51 | 1 | 14 | x | 145 |
| 94 | 14,6 | 52 | 5 | 3 | x | x | 26 | - | 8 | x | |
| 291 | 18,7 | 45 | 32 | 43 | x | x | 126 | - | 45 | x | 146 |
| 133 | 16,9 | 23 | 8 | 20 | x | x | 57 | - | 25 | x | |
| 413 | 11,8 | 69 | 79 | 49 | x | x | 169 | 4 | 43 | x | 147 |
| 193 | 11,0 | 37 | 33 | 20 | x | x | 83 | - | 20 | x | |
| 492 | 15,3 | 42 | 63 | 31 | x | x | 312 | 5 | 39 | x | 149 |
| 231 | 14,3 | 18 | 28 | 13 | x | x | 152 | - | 20 | x | |
| 251 | 12,8 | 45 | 33 | 32 | x | x | 111 | 4 | 26 | x | 150 |
| 113 | 11,4 | 21 | 13 | 12 | x | x | 55 | - | 12 | x | |
| 2 019 | 27,8 | 79 | 230 | 1 268 | x | x | 343 | 5 | 94 | x | 151 |
| 1 188 | 32,7 | 52 | 138 | 768 | x | x | 185 | - | 45 | x | |
| 133 | 13,7 | 46 | 12 | 8 | x | x | 46 | 6 | 15 | x | 152 |
| 58 | 11,9 | 23 | 4 | 1 | x | x | 23 | - | 7 | x | |

Regierungsbezirken, Kreisen und Gemeinden

| Von den gültigen Stimmen entfielen auf | | | | | | | | | | | Schl. Nr. |
|--|----|--------|-----|----|------|----|-----------|---------------|-----|-----|--------------|
| Sonstige | | davon | | | | | | | | | |
| | | REP | ödp | BP | BüSo | BB | DIE LINKE | DIE VIOLETTEN | NPD | RRP | |
| Anzahl | % | Anzahl | | | | | | | | | |
| 17 | 18 | 19 | 20 | 21 | 22 | 23 | 24 | 25 | 26 | 27 | |

Noch: Niederbayern

| | | | | | | | | | | | |
|--------|------|-------|-------|-------|---|---|-------|-----|-------|---|------------|
| | | | | | | | | | | | 272 |
| 10 526 | 17,4 | 1 141 | 1 733 | 3 241 | x | x | 3 440 | 47 | 924 | x | Zus. |
| 5 213 | 17,2 | 620 | 668 | 1 745 | x | x | 1 722 | - | 458 | x | |
| | | | | | | | | | | | 273 |
| 972 | 8,9 | 64 | 296 | 70 | x | x | 356 | 44 | 142 | x | 111 |
| 430 | 7,9 | 31 | 97 | 39 | x | x | 172 | 21 | 70 | x | |
| 102 | 6,4 | 13 | 23 | 5 | x | x | 36 | 4 | 21 | x | 113 |
| 50 | 6,2 | 6 | 10 | 4 | x | x | 18 | 2 | 10 | x | |
| 91 | 7,2 | 4 | 27 | 10 | x | x | 28 | 8 | 14 | x | 115 |
| 44 | 7,0 | 2 | 11 | 5 | x | x | 14 | 4 | 8 | x | |
| 1 369 | 13,8 | 87 | 699 | 41 | x | x | 403 | 22 | 117 | x | 116 |
| 823 | 16,6 | 47 | 506 | 15 | x | x | 185 | 12 | 58 | x | |
| 96 | 9,6 | 12 | 16 | 10 | x | x | 39 | 3 | 16 | x | 119 |
| 44 | 8,8 | 6 | 2 | 7 | x | x | 18 | 1 | 10 | x | |
| 69 | 7,1 | 16 | 21 | 4 | x | x | 19 | 3 | 6 | x | 121 |
| 33 | 6,7 | 8 | 8 | 2 | x | x | 10 | 2 | 3 | x | |
| 213 | 11,5 | 30 | 59 | 15 | x | x | 77 | 2 | 30 | x | 125 |
| 104 | 11,2 | 15 | 28 | 6 | x | x | 37 | 1 | 17 | x | |
| 92 | 8,0 | 8 | 26 | 11 | x | x | 29 | 3 | 15 | x | 127 |
| 46 | 8,0 | 5 | 10 | 5 | x | x | 15 | 2 | 9 | x | |
| 385 | 10,4 | 64 | 93 | 31 | x | x | 112 | 10 | 75 | x | 133 |
| 186 | 9,9 | 30 | 42 | 17 | x | x | 56 | 5 | 36 | x | |
| 1 309 | 10,3 | 137 | 289 | 103 | x | x | 481 | 42 | 257 | x | 137 |
| 646 | 10,1 | 69 | 132 | 58 | x | x | 234 | 24 | 129 | x | |
| 104 | 13,9 | 3 | 59 | 12 | x | x | 24 | 1 | 5 | x | 139 |
| 41 | 11,0 | 1 | 19 | 7 | x | x | 12 | - | 2 | x | |
| 502 | 11,2 | 49 | 180 | 39 | x | x | 160 | 15 | 59 | x | 141 |
| 244 | 10,9 | 27 | 81 | 22 | x | x | 80 | 6 | 28 | x | |
| 1 047 | 10,5 | 79 | 258 | 77 | x | x | 298 | 127 | 208 | x | 147 |
| 512 | 10,2 | 39 | 107 | 42 | x | x | 143 | 76 | 105 | x | |
| 882 | 9,3 | 54 | 226 | 104 | x | x | 295 | 12 | 191 | x | 152 |
| 378 | 7,9 | 26 | 76 | 50 | x | x | 130 | 4 | 92 | x | |
| 166 | 8,6 | 28 | 34 | 21 | x | x | 56 | - | 27 | x | 159 |
| 79 | 8,1 | 14 | 12 | 12 | x | x | 27 | - | 14 | x | |
| 147 | 8,5 | 14 | 36 | 22 | x | x | 51 | 4 | 20 | x | 163 |
| 71 | 8,1 | 8 | 12 | 13 | x | x | 26 | 2 | 10 | x | |
| 431 | 8,7 | 28 | 108 | 61 | x | x | 181 | 7 | 46 | x | 164 |
| 198 | 8,0 | 15 | 44 | 30 | x | x | 85 | 3 | 21 | x | |
| 223 | 7,4 | 15 | 84 | 18 | x | x | 79 | 3 | 24 | x | 165 |
| 101 | 6,7 | 9 | 30 | 10 | x | x | 37 | 3 | 12 | x | |
| 528 | 10,5 | 64 | 119 | 34 | x | x | 210 | 11 | 90 | x | 166 |
| 256 | 10,1 | 34 | 54 | 18 | x | x | 106 | 5 | 39 | x | |
| 289 | 10,8 | 12 | 65 | 67 | x | x | 101 | 8 | 36 | x | 172 |
| 137 | 10,3 | 6 | 17 | 45 | x | x | 50 | 2 | 17 | x | |
| 152 | 10,0 | 11 | 49 | 6 | x | x | 39 | 14 | 33 | x | 175 |
| 81 | 10,5 | 6 | 26 | 4 | x | x | 19 | 9 | 17 | x | |
| 159 | 10,2 | 15 | 40 | 29 | x | x | 38 | 7 | 30 | x | 177 |
| 75 | 9,6 | 8 | 13 | 18 | x | x | 18 | 2 | 16 | x | |
| 148 | 9,1 | 6 | 40 | 12 | x | x | 40 | 23 | 27 | x | 178 |
| 80 | 9,8 | 3 | 19 | 10 | x | x | 21 | 13 | 14 | x | |
| 210 | 19,4 | 10 | 102 | 25 | x | x | 33 | 7 | 33 | x | 181 |
| 108 | 19,9 | 4 | 50 | 17 | x | x | 15 | 5 | 17 | x | |
| 9 686 | 10,2 | 823 | 2 949 | 827 | x | x | 3 185 | 380 | 1 522 | x | Zus. |
| 4 767 | 10,0 | 419 | 1 406 | 456 | x | x | 1 528 | 204 | 754 | x | |
| | | | | | | | | | | | 274 |
| 415 | 10,9 | 37 | 97 | 67 | x | x | 157 | 34 | 23 | x | 111 |
| 215 | 11,3 | 16 | 50 | 36 | x | x | 83 | 18 | 12 | x | |

Noch: 1. Ergebnisse der Landtagswahl 2008 nach

| Schl. Nr. | Gebiet | Stimm- berechtigte | | Wähler | Art der Stimme | Ungültige Stimmen | | Gültige Stimmen | | Von den gültigen Stimmen entfielen auf | | | | | | | | |
|------------------------------|----------------------------|-----------------------|------------------------------|--------|-------------------|----------------------|------------|--------------------|----------------|--|--------------|--------------|------------|--------------|----------------|--------------------|------------|--------------|
| | | Nicht- wähler | Wahlbe- teiligung in % | | | Anzahl | % | Anzahl | % | CSU | | SPD | | GRÜNE | | FW FREIE WÄHLER | | FDP |
| | | | | 7 | | | | | | 8 | 9 | 10 | 11 | 12 | 13 | 14 | 15 | 16 |
| | | 1 | 2 | 3 | | 4 | 5 | 6 | 7 | 8 | 9 | 10 | 11 | 12 | 13 | 14 | 15 | 16 |
| Noch: Niederbayern | | | | | | | | | | | | | | | | | | |
| 274 Noch: Landkreis Landshut | | | | | | | | | | | | | | | | | | |
| 112 | Aham | 1 527 637 | 890 58,3 | G E | | 34 12 | 1,9 1,3 | 1 746 878 | 932 465 | 53,4 53,0 | 166 95 | 9,5 10,8 | 140 70 | 8,0 8,0 | 167 78 | 9,6 8,9 | 139 70 | 8,0 8,0 |
| 113 | Altdorf, M | 8 528 3 881 | 4 647 54,5 | G E | | 125 50 | 1,3 1,1 | 9 169 4 597 | 4 097 1 991 | 44,7 43,3 | 1 392 720 | 15,2 15,7 | 749 369 | 8,2 8,0 | 1 205 619 | 13,1 13,5 | 801 418 | 8,7 9,1 |
| 114 | Altfraunhofen | 1 540 518 | 1 022 66,4 | G E | | 28 11 | 1,4 1,1 | 2 015 1 010 | 929 466 | 46,1 46,1 | 152 84 | 7,5 8,3 | 268 130 | 13,3 12,9 | 343 166 | 17,0 16,4 | 152 79 | 7,5 7,8 |
| 118 | Baierbach | 602 207 | 395 65,6 | G E | | 9 5 | 1,1 1,3 | 781 390 | 406 199 | 52,0 51,0 | 71 39 | 9,1 10,0 | 50 26 | 6,4 6,7 | 95 43 | 12,2 11,0 | 81 42 | 10,4 10,8 |
| 119 | Bayerbach b.Ergoldsbach | 1 354 555 | 799 59,0 | G E | | 34 10 | 2,1 1,3 | 1 564 789 | 528 202 | 33,8 25,6 | 123 51 | 7,9 6,5 | 46 22 | 2,9 2,8 | 312 160 | 19,9 20,3 | 321 247 | 20,5 31,3 |
| 120 | Bodenkirchen | 4 040 1 577 | 2 463 61,0 | G E | | 58 16 | 1,2 0,6 | 4 868 2 447 | 2 663 1 333 | 54,7 54,5 | 465 247 | 9,6 10,1 | 334 188 | 6,9 7,7 | 604 289 | 12,4 11,8 | 278 135 | 5,7 5,5 |
| 121 | Buch a.Erlbach | 2 635 946 | 1 689 64,1 | G E | | 52 26 | 1,5 1,5 | 3 326 1 663 | 1 436 706 | 43,2 42,5 | 386 197 | 11,6 11,8 | 387 192 | 11,6 11,5 | 464 243 | 14,0 14,6 | 322 159 | 9,7 9,6 |
| 124 | Eching | 2 747 1 069 | 1 678 61,1 | G E | | 31 18 | 0,9 1,1 | 3 325 1 660 | 1 467 702 | 44,1 42,3 | 354 184 | 10,6 11,1 | 340 167 | 10,2 10,1 | 567 304 | 17,1 18,3 | 300 157 | 9,0 9,5 |
| 126 | Ergolding, M | 9 040 3 922 | 5 118 56,6 | G E | | 116 46 | 1,1 0,9 | 10 120 5 072 | 4 371 2 199 | 43,2 43,4 | 1 085 543 | 10,7 10,7 | 734 351 | 7,3 6,9 | 2 041 1 034 | 20,2 20,4 | 894 446 | 8,8 8,8 |
| 127 | Ergoldsbach, M | 5 776 2 436 | 3 340 57,8 | G E | | 68 23 | 1,0 0,7 | 6 612 3 317 | 2 794 1 276 | 42,3 38,5 | 777 406 | 11,8 12,2 | 207 88 | 3,1 2,7 | 1 784 978 | 27,0 29,5 | 377 214 | 5,7 6,5 |
| 128 | Essenbach, M | 8 458 3 667 | 4 791 56,6 | G E | | 112 39 | 1,2 0,8 | 9 469 4 751 | 4 001 1 952 | 42,3 41,1 | 938 485 | 9,9 10,2 | 544 268 | 5,7 5,6 | 2 252 1 149 | 23,8 24,2 | 746 385 | 7,9 8,1 |
| 132 | Furth | 2 539 999 | 1 540 60,7 | G E | | 26 11 | 0,8 0,7 | 3 054 1 529 | 1 331 635 | 43,6 41,5 | 279 148 | 9,1 9,7 | 286 144 | 9,4 9,4 | 599 331 | 19,6 21,6 | 282 144 | 9,2 9,4 |
| 134 | Geisenhausen, M | 4 883 1 926 | 2 957 60,6 | G E | | 85 26 | 1,4 0,9 | 5 829 2 931 | 2 659 1 338 | 45,6 45,6 | 754 406 | 12,9 13,9 | 474 259 | 8,1 8,8 | 979 447 | 16,8 15,3 | 403 217 | 6,9 7,4 |
| 135 | Gerzen | 1 401 454 | 947 67,6 | G E | | 41 17 | 2,2 1,8 | 1 853 930 | 878 444 | 47,4 47,7 | 201 105 | 10,8 11,3 | 119 64 | 6,4 6,9 | 331 158 | 17,9 17,0 | 164 80 | 8,9 8,6 |
| 141 | Hohenthann | 2 843 806 | 2 037 71,6 | G E | | 69 21 | 1,7 1,0 | 4 005 2 016 | 1 617 689 | 40,4 34,2 | 225 129 | 5,6 6,4 | 112 54 | 2,8 2,7 | 1 576 928 | 39,4 46,0 | 189 96 | 4,7 4,8 |
| 145 | Kröning | 1 518 498 | 1 020 67,2 | G E | | 37 9 | 1,8 0,9 | 2 003 1 011 | 998 509 | 49,8 50,3 | 203 114 | 10,1 11,3 | 188 94 | 9,4 9,3 | 251 114 | 12,5 11,3 | 155 75 | 7,7 7,4 |
| 146 | Kumhausen | 3 740 1 293 | 2 447 65,4 | G E | | 65 19 | 1,3 0,8 | 4 829 2 428 | 1 914 915 | 39,6 37,7 | 455 222 | 9,4 9,1 | 884 516 | 18,3 21,3 | 670 329 | 13,9 13,6 | 459 229 | 9,5 9,4 |
| 153 | Neufahrn i.NB | 3 082 1 359 | 1 723 55,9 | G E | | 25 8 | 0,7 0,5 | 3 421 1 715 | 1 442 638 | 42,2 37,2 | 406 206 | 11,9 12,0 | 145 71 | 4,2 4,1 | 952 565 | 27,8 32,9 | 166 87 | 4,9 5,1 |
| 154 | Neufraunhofen | 801 241 | 560 69,9 | G E | | 27 9 | 2,4 1,6 | 1 093 551 | 634 324 | 58,0 58,8 | 94 45 | 8,6 8,2 | 87 47 | 8,0 8,5 | 105 52 | 9,6 9,4 | 64 27 | 5,9 4,9 |
| 156 | Niederaichbach | 2 808 1 155 | 1 653 58,9 | G E | | 40 13 | 1,2 0,8 | 3 266 1 640 | 1 429 675 | 43,8 41,2 | 408 200 | 12,5 12,2 | 150 75 | 4,6 4,6 | 754 434 | 23,1 26,5 | 219 113 | 6,7 6,9 |
| 165 | Obersüßbach | 1 294 488 | 806 62,3 | G E | | 9 6 | 0,6 0,7 | 1 603 800 | 751 326 | 46,8 40,8 | 143 88 | 8,9 11,0 | 97 47 | 6,1 5,9 | 384 226 | 24,0 28,3 | 90 45 | 5,6 5,6 |
| 172 | Pfeffenhausen, M | 3 645 1 439 | 2 206 60,5 | G E | | 71 30 | 1,6 1,4 | 4 340 2 176 | 1 979 821 | 45,6 37,7 | 676 494 | 15,6 22,7 | 156 66 | 3,6 3,0 | 1 014 580 | 23,4 26,7 | 228 99 | 5,3 4,5 |
| 174 | Postau | 1 274 520 | 754 59,2 | G E | | 18 5 | 1,2 0,7 | 1 490 749 | 712 369 | 47,8 49,3 | 133 74 | 8,9 9,9 | 75 32 | 5,0 4,3 | 294 144 | 19,7 19,2 | 112 53 | 7,5 7,1 |
| 176 | Rottenburg a.d.Laabber, St | 5 894 2 362 | 3 532 59,9 | G E | | 90 31 | 1,3 0,9 | 6 974 3 501 | 2 168 872 | 31,1 24,9 | 450 250 | 6,5 7,1 | 212 91 | 3,0 2,6 | 3 292 1 973 | 47,2 56,4 | 314 140 | 4,5 4,0 |
| 179 | Schalkham | 661 199 | 462 69,9 | G E | | 8 3 | 0,9 0,6 | 916 459 | 460 234 | 50,2 51,0 | 62 32 | 6,8 7,0 | 90 48 | 9,8 10,5 | 141 62 | 15,4 13,5 | 39 20 | 4,3 4,4 |
| 182 | Tiefenbach | 2 776 888 | 1 888 68,0 | G E | | 38 14 | 1,0 0,7 | 3 738 1 874 | 1 596 767 | 42,7 40,9 | 448 235 | 12,0 12,5 | 412 209 | 11,0 11,2 | 486 258 | 13,0 13,8 | 454 231 | 12,1 12,3 |
| 183 | Velden, M | 4 944 2 243 | 2 701 54,6 | G E | | 77 36 | 1,4 1,3 | 5 325 2 665 | 2 654 1 356 | 49,8 50,9 | 651 337 | 12,2 12,6 | 445 240 | 8,4 9,0 | 531 229 | 10,0 8,6 | 452 230 | 8,5 8,6 |
| 184 | Vilsbiburg, St | 8 294 3 412 | 4 882 58,9 | G E | | 129 62 | 1,3 1,3 | 9 635 4 820 | 4 734 2 367 | 49,1 49,1 | 1 264 657 | 13,1 13,6 | 951 562 | 9,9 11,7 | 1 044 455 | 10,8 9,4 | 794 374 | 8,2 7,8 |

G = Gesamtstimmen. E = Erststimmen.

Regierungsbezirken, Kreisen und Gemeinden

| Von den gültigen Stimmen entfielen auf | | | | | | | | | | | Schl. Nr. |
|--|----|--------|-----|----|------|----|-----------|---------------|-----|-----|--------------|
| Sonstige | | davon | | | | | | | | | |
| | | REP | ödp | BP | BüSo | BB | DIE LINKE | DIE VIOLETTEN | NPD | RRP | |
| Anzahl | % | Anzahl | | | | | | | | | |
| 17 | 18 | 19 | 20 | 21 | 22 | 23 | 24 | 25 | 26 | 27 | |

Noch: Niederbayern

274

| | | | | | | | | | | | |
|-----|------|-----|-----|-----|---|---|-----|----|-----|---|-----|
| 202 | 11,6 | 21 | 50 | 46 | x | x | 55 | 6 | 24 | x | 112 |
| 100 | 11,4 | 11 | 24 | 25 | x | x | 28 | - | 12 | x | |
| 925 | 10,1 | 69 | 203 | 96 | x | x | 431 | 51 | 75 | x | 113 |
| 480 | 10,4 | 36 | 103 | 53 | x | x | 221 | 30 | 37 | x | |
| 171 | 8,5 | 34 | 40 | 28 | x | x | 61 | 2 | 6 | x | 114 |
| 85 | 8,4 | 17 | 19 | 15 | x | x | 31 | - | 3 | x | |
| 78 | 10,0 | 26 | 24 | 10 | x | x | 10 | 3 | 5 | x | 118 |
| 41 | 10,5 | 13 | 15 | 7 | x | x | 4 | - | 2 | x | |
| 234 | 15,0 | 15 | 36 | 106 | x | x | 47 | 1 | 29 | x | 119 |
| 107 | 13,6 | 4 | 16 | 48 | x | x | 25 | - | 14 | x | |
| 524 | 10,8 | 84 | 85 | 128 | x | x | 155 | 8 | 64 | x | 120 |
| 255 | 10,4 | 46 | 38 | 59 | x | x | 82 | - | 30 | x | |
| 331 | 10,0 | 29 | 78 | 37 | x | x | 130 | 17 | 40 | x | 121 |
| 166 | 10,0 | 16 | 35 | 21 | x | x | 66 | 8 | 20 | x | |
| 297 | 8,9 | 27 | 58 | 43 | x | x | 119 | 23 | 27 | x | 124 |
| 146 | 8,8 | 12 | 25 | 26 | x | x | 58 | 10 | 15 | x | |
| 995 | 9,8 | 108 | 278 | 69 | x | x | 375 | 54 | 111 | x | 126 |
| 499 | 9,8 | 53 | 132 | 40 | x | x | 195 | 29 | 50 | x | |
| 673 | 10,2 | 41 | 164 | 180 | x | x | 193 | 21 | 74 | x | 127 |
| 355 | 10,7 | 18 | 69 | 121 | x | x | 96 | 12 | 39 | x | |
| 988 | 10,4 | 97 | 265 | 149 | x | x | 315 | 47 | 115 | x | 128 |
| 512 | 10,8 | 47 | 137 | 82 | x | x | 169 | 22 | 55 | x | |
| 277 | 9,1 | 13 | 64 | 38 | x | x | 95 | 10 | 57 | x | 132 |
| 127 | 8,3 | 6 | 19 | 21 | x | x | 48 | 5 | 28 | x | |
| 560 | 9,6 | 58 | 105 | 79 | x | x | 252 | 22 | 44 | x | 134 |
| 264 | 9,0 | 27 | 51 | 40 | x | x | 123 | - | 23 | x | |
| 160 | 8,6 | 23 | 24 | 48 | x | x | 37 | 6 | 22 | x | 135 |
| 79 | 8,5 | 10 | 14 | 24 | x | x | 19 | - | 12 | x | |
| 286 | 7,1 | 21 | 105 | 27 | x | x | 93 | 9 | 31 | x | 141 |
| 120 | 6,0 | 9 | 34 | 13 | x | x | 45 | 4 | 15 | x | |
| 208 | 10,4 | 30 | 56 | 28 | x | x | 74 | 4 | 16 | x | 145 |
| 105 | 10,4 | 17 | 27 | 15 | x | x | 37 | - | 9 | x | |
| 447 | 9,3 | 44 | 87 | 44 | x | x | 203 | 33 | 36 | x | 146 |
| 217 | 8,9 | 24 | 35 | 21 | x | x | 101 | 17 | 19 | x | |
| 310 | 9,1 | 26 | 51 | 37 | x | x | 126 | 17 | 53 | x | 153 |
| 148 | 8,6 | 12 | 19 | 17 | x | x | 67 | 7 | 26 | x | |
| 109 | 10,0 | 32 | 23 | 26 | x | x | 13 | 3 | 12 | x | 154 |
| 56 | 10,2 | 16 | 13 | 14 | x | x | 7 | - | 6 | x | |
| 306 | 9,4 | 36 | 50 | 44 | x | x | 111 | 7 | 58 | x | 156 |
| 143 | 8,7 | 20 | 24 | 17 | x | x | 55 | - | 27 | x | |
| 138 | 8,6 | 14 | 31 | 16 | x | x | 54 | 11 | 12 | x | 165 |
| 68 | 8,5 | 6 | 11 | 10 | x | x | 27 | 6 | 8 | x | |
| 287 | 6,6 | 29 | 92 | 23 | x | x | 98 | 10 | 35 | x | 172 |
| 116 | 5,3 | 13 | 21 | 11 | x | x | 50 | 4 | 17 | x | |
| 164 | 11,0 | 22 | 35 | 25 | x | x | 57 | 4 | 21 | x | 174 |
| 77 | 10,3 | 14 | 17 | 8 | x | x | 28 | - | 10 | x | |
| 538 | 7,7 | 50 | 226 | 40 | x | x | 150 | 16 | 56 | x | 176 |
| 175 | 5,0 | 18 | 29 | 17 | x | x | 78 | 8 | 25 | x | |
| 124 | 13,5 | 13 | 33 | 40 | x | x | 23 | 4 | 11 | x | 179 |
| 63 | 13,7 | 6 | 16 | 25 | x | x | 11 | - | 5 | x | |
| 342 | 9,1 | 28 | 69 | 51 | x | x | 138 | 24 | 32 | x | 182 |
| 174 | 9,3 | 13 | 35 | 28 | x | x | 69 | 12 | 17 | x | |
| 592 | 11,1 | 145 | 93 | 83 | x | x | 189 | 28 | 54 | x | 183 |
| 273 | 10,2 | 70 | 39 | 41 | x | x | 97 | - | 26 | x | |
| 848 | 8,8 | 129 | 150 | 167 | x | x | 278 | 24 | 100 | x | 184 |
| 405 | 8,4 | 69 | 68 | 84 | x | x | 135 | - | 49 | x | |

Regierungsbezirken, Kreisen und Gemeinden

| Von den gültigen Stimmen entfielen auf | | | | | | | | | | | Schl. Nr. |
|--|----|--------|-----|----|------|----|-----------|---------------|-----|-----|--------------|
| Sonstige | | davon | | | | | | | | | |
| | | REP | ödp | BP | BüSo | BB | DIE LINKE | DIE VIOLETTEN | NPD | RRP | |
| Anzahl | % | Anzahl | | | | | | | | | |
| 17 | 18 | 19 | 20 | 21 | 22 | 23 | 24 | 25 | 26 | 27 | |

Noch: Niederbayern

274

| | | | | | | | | | | | |
|--------|------|-------|-------|-------|---|---|-------|-----|-------|---|------|
| 240 | 10,3 | 30 | 73 | 31 | x | x | 73 | 2 | 31 | x | 185 |
| 126 | 10,8 | 14 | 39 | 19 | x | x | 38 | - | 16 | x | |
| 163 | 6,6 | 26 | 39 | 22 | x | x | 63 | 10 | 3 | x | 187 |
| 80 | 6,5 | 12 | 16 | 15 | x | x | 32 | 4 | 1 | x | |
| 137 | 11,2 | 29 | 22 | 22 | x | x | 42 | 12 | 10 | x | 188 |
| 65 | 10,6 | 16 | 10 | 10 | x | x | 26 | - | 3 | x | |
| 250 | 12,8 | 42 | 26 | 41 | x | x | 108 | 2 | 31 | x | 191 |
| 122 | 12,4 | 22 | 12 | 20 | x | x | 55 | - | 13 | x | |
| 133 | 10,8 | 26 | 31 | 38 | x | x | 23 | 3 | 12 | x | 193 |
| 63 | 10,2 | 12 | 13 | 19 | x | x | 13 | - | 6 | x | |
| 467 | 9,7 | 54 | 131 | 75 | x | x | 126 | 21 | 60 | x | 194 |
| 237 | 9,8 | 28 | 64 | 44 | x | x | 65 | 9 | 27 | x | |
| 12 919 | 9,6 | 1 508 | 2 994 | 2 004 | x | x | 4 474 | 549 | 1 390 | x | Zus. |
| 6 264 | 9,3 | 743 | 1 289 | 1 066 | x | x | 2 284 | 205 | 677 | x | |

275

| | | | | | | | | | | | |
|-------|------|----|-----|----|---|---|-----|----|-----|---|-----|
| 328 | 19,1 | 28 | 115 | 26 | x | x | 130 | 7 | 22 | x | 111 |
| 161 | 18,7 | 13 | 54 | 16 | x | x | 66 | - | 12 | x | |
| 218 | 9,1 | 18 | 60 | 27 | x | x | 85 | 1 | 27 | x | 112 |
| 115 | 9,6 | 10 | 30 | 18 | x | x | 42 | - | 15 | x | |
| 460 | 12,6 | 47 | 128 | 54 | x | x | 168 | 2 | 61 | x | 114 |
| 234 | 12,9 | 25 | 57 | 37 | x | x | 85 | - | 30 | x | |
| 690 | 12,2 | 49 | 194 | 78 | x | x | 289 | 4 | 76 | x | 116 |
| 348 | 12,2 | 27 | 90 | 45 | x | x | 146 | - | 40 | x | |
| 142 | 14,3 | 8 | 42 | 9 | x | x | 50 | 3 | 30 | x | 117 |
| 71 | 14,3 | 2 | 22 | 7 | x | x | 23 | - | 17 | x | |
| 264 | 17,1 | 19 | 78 | 53 | x | x | 92 | 3 | 19 | x | 118 |
| 137 | 17,7 | 9 | 40 | 32 | x | x | 47 | - | 9 | x | |
| 526 | 17,1 | 54 | 121 | 57 | x | x | 245 | - | 49 | x | 119 |
| 300 | 19,3 | 26 | 80 | 25 | x | x | 146 | - | 23 | x | |
| 363 | 13,9 | 36 | 71 | 26 | x | x | 168 | 4 | 58 | x | 120 |
| 180 | 13,8 | 17 | 31 | 17 | x | x | 85 | - | 30 | x | |
| 356 | 13,7 | 46 | 74 | 29 | x | x | 173 | 5 | 29 | x | 121 |
| 177 | 13,6 | 16 | 42 | 17 | x | x | 89 | - | 13 | x | |
| 1 407 | 19,9 | 59 | 890 | 62 | x | x | 283 | 12 | 101 | x | 122 |
| 813 | 23,0 | 32 | 570 | 36 | x | x | 129 | - | 46 | x | |
| 745 | 11,4 | 41 | 261 | 76 | x | x | 275 | 8 | 84 | x | 124 |
| 371 | 11,3 | 22 | 128 | 48 | x | x | 141 | - | 32 | x | |
| 364 | 14,7 | 20 | 151 | 67 | x | x | 83 | 2 | 41 | x | 125 |
| 193 | 15,5 | 9 | 81 | 39 | x | x | 42 | - | 22 | x | |
| 1 426 | 15,8 | 90 | 513 | 99 | x | x | 522 | - | 202 | x | 126 |
| 654 | 14,4 | 44 | 200 | 55 | x | x | 265 | - | 90 | x | |
| 358 | 13,5 | 26 | 87 | 57 | x | x | 131 | - | 57 | x | 127 |
| 188 | 14,1 | 14 | 41 | 34 | x | x | 69 | - | 30 | x | |
| 713 | 16,8 | 64 | 201 | 77 | x | x | 269 | 7 | 95 | x | 128 |
| 381 | 17,9 | 31 | 121 | 43 | x | x | 143 | - | 43 | x | |
| 199 | 10,8 | 16 | 77 | 27 | x | x | 52 | 4 | 23 | x | 130 |
| 97 | 10,5 | 9 | 35 | 13 | x | x | 27 | - | 13 | x | |
| 417 | 25,4 | 40 | 258 | 36 | x | x | 55 | 3 | 25 | x | 131 |
| 170 | 20,5 | 18 | 91 | 24 | x | x | 26 | - | 11 | x | |
| 160 | 14,5 | 15 | 70 | 17 | x | x | 38 | 1 | 19 | x | 132 |
| 76 | 13,8 | 7 | 30 | 10 | x | x | 19 | - | 10 | x | |
| 542 | 14,1 | 36 | 234 | 44 | x | x | 173 | 1 | 54 | x | 133 |
| 249 | 13,0 | 17 | 100 | 25 | x | x | 83 | - | 24 | x | |
| 305 | 10,6 | 11 | 126 | 39 | x | x | 84 | 1 | 44 | x | 134 |
| 138 | 9,6 | 6 | 52 | 21 | x | x | 39 | - | 20 | x | |
| 274 | 15,5 | 41 | 78 | 12 | x | x | 109 | - | 34 | x | 135 |
| 151 | 16,9 | 20 | 53 | 5 | x | x | 60 | - | 13 | x | |

Regierungsbezirken, Kreisen und Gemeinden

| Von den gültigen Stimmen entfielen auf | | | | | | | | | | | Schl. Nr. |
|--|----|--------|-----|----|------|----|-----------|---------------|-----|-----|--------------|
| Sonstige | | davon | | | | | | | | | |
| | | REP | ödp | BP | BüSo | BB | DIE LINKE | DIE VIOLETTEN | NPD | RRP | |
| Anzahl | % | Anzahl | | | | | | | | | |
| 17 | 18 | 19 | 20 | 21 | 22 | 23 | 24 | 25 | 26 | 27 | |

Noch: Niederbayern

275

| | | | | | | | | | | | |
|--------|------|-------|-------|-------|---|---|-------|-----|-------|---|------|
| 485 | 16,2 | 27 | 184 | 40 | x | x | 191 | 4 | 39 | x | 137 |
| 248 | 16,5 | 16 | 92 | 23 | x | x | 101 | - | 16 | x | |
| 868 | 14,1 | 48 | 367 | 68 | x | x | 273 | 2 | 110 | x | 138 |
| 451 | 14,6 | 26 | 190 | 42 | x | x | 138 | - | 55 | x | |
| 1 402 | 14,0 | 132 | 540 | 91 | x | x | 448 | 18 | 173 | x | 141 |
| 654 | 13,0 | 67 | 225 | 56 | x | x | 221 | - | 85 | x | |
| 665 | 16,5 | 37 | 296 | 68 | x | x | 192 | 2 | 70 | x | 143 |
| 299 | 14,9 | 22 | 96 | 54 | x | x | 94 | - | 33 | x | |
| 324 | 13,0 | 33 | 112 | 19 | x | x | 140 | 1 | 19 | x | 144 |
| 173 | 13,8 | 13 | 67 | 11 | x | x | 74 | - | 8 | x | |
| 755 | 13,1 | 50 | 306 | 46 | x | x | 236 | 8 | 109 | x | 145 |
| 382 | 13,3 | 24 | 157 | 27 | x | x | 120 | - | 54 | x | |
| 801 | 14,6 | 47 | 386 | 53 | x | x | 253 | 3 | 59 | x | 146 |
| 449 | 16,4 | 29 | 240 | 29 | x | x | 124 | - | 27 | x | |
| 204 | 16,2 | 22 | 48 | 41 | x | x | 68 | - | 25 | x | 148 |
| 108 | 17,1 | 12 | 23 | 27 | x | x | 36 | - | 10 | x | |
| 169 | 10,9 | 15 | 87 | 13 | x | x | 35 | 2 | 17 | x | 149 |
| 85 | 10,9 | 7 | 42 | 10 | x | x | 18 | - | 8 | x | |
| 399 | 10,9 | 33 | 136 | 23 | x | x | 183 | 1 | 23 | x | 150 |
| 226 | 12,4 | 19 | 88 | 9 | x | x | 100 | - | 10 | x | |
| 760 | 13,8 | 47 | 307 | 55 | x | x | 288 | 5 | 58 | x | 151 |
| 430 | 15,5 | 22 | 199 | 32 | x | x | 146 | - | 31 | x | |
| 607 | 20,0 | 144 | 135 | 36 | x | x | 270 | 4 | 18 | x | 152 |
| 293 | 19,2 | 46 | 81 | 22 | x | x | 136 | - | 8 | x | |
| 702 | 15,0 | 69 | 162 | 96 | x | x | 274 | 5 | 96 | x | 153 |
| 358 | 15,2 | 36 | 85 | 50 | x | x | 145 | - | 42 | x | |
| 1 749 | 14,1 | 133 | 468 | 179 | x | x | 785 | 10 | 174 | x | 154 |
| 853 | 13,8 | 68 | 213 | 88 | x | x | 405 | - | 79 | x | |
| 460 | 10,9 | 43 | 103 | 55 | x | x | 205 | 2 | 52 | x | 156 |
| 248 | 11,8 | 25 | 58 | 32 | x | x | 112 | - | 21 | x | |
| 478 | 13,6 | 41 | 117 | 50 | x | x | 208 | 2 | 60 | x | 159 |
| 237 | 13,4 | 21 | 45 | 32 | x | x | 110 | - | 29 | x | |
| 202 | 18,6 | 27 | 43 | 13 | x | x | 93 | 2 | 24 | x | 160 |
| 100 | 18,3 | 10 | 23 | 6 | x | x | 48 | - | 13 | x | |
| 21 287 | 14,5 | 1 712 | 7 626 | 1 918 | x | x | 7 616 | 139 | 2 276 | x | Zus. |
| 10 798 | 14,6 | 837 | 3 872 | 1 117 | x | x | 3 900 | - | 1 072 | x | |

276

| | | | | | | | | | | | |
|-----|------|----|-----|----|---|---|-----|---|----|---|-----|
| 131 | 15,8 | 23 | 32 | 17 | x | x | 40 | 2 | 17 | x | 111 |
| 58 | 13,8 | 11 | 13 | 6 | x | x | 21 | - | 7 | x | |
| 305 | 18,0 | 31 | 52 | 52 | x | x | 92 | 3 | 75 | x | 113 |
| 150 | 17,6 | 14 | 29 | 19 | x | x | 46 | - | 42 | x | |
| 100 | 10,6 | 18 | 14 | 20 | x | x | 45 | 1 | 2 | x | 115 |
| 46 | 9,6 | 8 | 9 | 7 | x | x | 21 | - | 1 | x | |
| 373 | 16,1 | 31 | 116 | 46 | x | x | 126 | 1 | 53 | x | 116 |
| 187 | 16,1 | 14 | 62 | 19 | x | x | 65 | - | 27 | x | |
| 320 | 10,9 | 40 | 55 | 30 | x | x | 105 | 1 | 89 | x | 117 |
| 151 | 10,3 | 16 | 27 | 8 | x | x | 52 | - | 48 | x | |
| 196 | 15,9 | 77 | 31 | 13 | x | x | 44 | 1 | 30 | x | 118 |
| 91 | 14,6 | 33 | 18 | 6 | x | x | 18 | - | 16 | x | |
| 224 | 12,0 | 33 | 41 | 44 | x | x | 74 | 2 | 30 | x | 120 |
| 109 | 11,6 | 17 | 24 | 15 | x | x | 37 | - | 16 | x | |
| 338 | 14,9 | 17 | 63 | 14 | x | x | 224 | 3 | 17 | x | 121 |
| 157 | 13,7 | 7 | 30 | 6 | x | x | 105 | - | 9 | x | |
| 335 | 16,8 | 43 | 133 | 21 | x | x | 75 | 1 | 62 | x | 122 |
| 165 | 16,5 | 18 | 73 | 6 | x | x | 34 | - | 34 | x | |
| 136 | 13,9 | 32 | 18 | 20 | x | x | 51 | 2 | 13 | x | 123 |
| 65 | 13,2 | 16 | 8 | 11 | x | x | 23 | - | 7 | x | |

Noch: 1. Ergebnisse der Landtagswahl 2008 nach

| Schl. Nr. | Gebiet | Stimm-berechtigte | | Wähler | Art der Stimme | Ungültige Stimmen | | Gültige Stimmen | | Von den gültigen Stimmen entfielen auf | | | | | | | | | |
|-----------|--------|-------------------|---|----------------------|----------------|-------------------|---|-----------------|-----|--|-----|--------|-------|--------|-----------------|--------|-----|--------|---|
| | | Nicht-wähler | | Wahlbeteiligung in % | | Anzahl | % | Anzahl | CSU | | SPD | | GRÜNE | | FW FREIE WÄHLER | | FDP | | |
| | | Anzahl | % | Anzahl | | | | | % | Anzahl | % | Anzahl | % | Anzahl | % | Anzahl | % | Anzahl | % |
| | | | | | | | | | | | | | | | | | | | |

Noch: Niederbayern

276 Noch: Landkreis Regen

| | | | | | | | | | | | | | | | | | |
|-----|-------------------|------------------|----------------|--------|--------------|------------|------------------|------------------|--------------|-----------------|--------------|----------------|------------|----------------|--------------|----------------|------------|
| 126 | Kirchberg i.Wald | 3 391 1 718 | 1 673 49,3 | G E | 60 14 | 1,8 0,8 | 3 286 1 659 | 1 660 800 | 50,5 48,2 | 473 302 | 14,4 18,2 | 104 52 | 3,2 3,1 | 252 126 | 7,7 7,6 | 227 102 | 6,9 6,1 |
| 127 | Kirchdorf i.Wald | 1 738 1 031 | 707 40,7 | G E | 24 7 | 1,7 1,0 | 1 390 700 | 593 271 | 42,7 38,7 | 263 166 | 18,9 23,7 | 39 23 | 2,8 3,3 | 167 78 | 12,0 11,1 | 83 40 | 6,0 5,7 |
| 128 | Kollnburg | 2 297 1 223 | 1 074 46,8 | G E | 40 11 | 1,9 1,0 | 2 108 1 063 | 1 229 632 | 58,3 59,5 | 179 118 | 8,5 11,1 | 79 44 | 3,7 4,1 | 283 101 | 13,4 9,5 | 99 50 | 4,7 4,7 |
| 129 | Langdorf | 1 523 642 | 881 57,8 | G E | 35 5 | 2,0 0,6 | 1 727 876 | 828 420 | 47,9 47,9 | 351 215 | 20,3 24,5 | 44 17 | 2,5 1,9 | 138 61 | 8,0 7,0 | 98 38 | 5,7 4,3 |
| 130 | Lindberg | 1 968 1 072 | 896 45,5 | G E | 39 5 | 2,2 0,6 | 1 753 891 | 751 387 | 42,8 43,4 | 362 216 | 20,7 24,2 | 118 57 | 6,7 6,4 | 135 58 | 7,7 6,5 | 117 51 | 6,7 5,7 |
| 134 | Patersdorf | 1 402 686 | 716 51,1 | G E | 32 11 | 2,2 1,5 | 1 400 705 | 630 332 | 45,0 47,1 | 170 104 | 12,1 14,8 | 54 28 | 3,9 4,0 | 260 106 | 18,6 15,0 | 68 32 | 4,9 4,5 |
| 135 | Prackenbach | 2 164 1 246 | 918 42,4 | G E | 35 15 | 1,9 1,6 | 1 801 903 | 790 415 | 43,9 46,0 | 236 134 | 13,1 14,8 | 71 40 | 3,9 4,4 | 258 100 | 14,3 11,1 | 128 64 | 7,1 7,1 |
| 138 | Regen, St | 9 020 4 404 | 4 616 51,2 | G E | 265 45 | 2,9 1,0 | 8 967 4 571 | 3 628 1 691 | 40,5 37,0 | 2 251 1 651 | 25,1 36,1 | 328 142 | 3,7 3,1 | 949 333 | 10,6 7,3 | 616 226 | 6,9 4,9 |
| 139 | Rinchnach | 2 533 1 377 | 1 156 45,6 | G E | 29 3 | 1,3 0,3 | 2 283 1 153 | 1 124 581 | 49,2 50,4 | 392 235 | 17,2 20,4 | 72 37 | 3,2 3,2 | 221 100 | 9,7 8,7 | 154 58 | 6,7 5,0 |
| 142 | Ruhmannsfelden, M | 1 652 883 | 769 46,5 | G E | 37 12 | 2,4 1,6 | 1 501 757 | 730 381 | 48,6 50,3 | 227 139 | 15,1 18,4 | 55 28 | 3,7 3,7 | 209 81 | 13,9 10,7 | 95 40 | 6,3 5,3 |
| 143 | Teisnach, M | 2 315 1 151 | 1 164 50,3 | G E | 95 28 | 4,1 2,4 | 2 233 1 136 | 1 016 515 | 45,5 45,3 | 530 317 | 23,7 27,9 | 37 17 | 1,7 1,5 | 201 81 | 9,0 7,1 | 97 43 | 4,3 3,8 |
| 144 | Viechtach, St | 6 703 3 665 | 3 038 45,3 | G E | 92 20 | 1,5 0,7 | 5 984 3 018 | 2 614 1 394 | 43,7 46,2 | 1 030 642 | 17,2 21,3 | 253 129 | 4,2 4,3 | 902 251 | 15,1 8,3 | 394 210 | 6,6 7,0 |
| 146 | Zachenberg | 1 702 835 | 867 50,9 | G E | 48 11 | 2,8 1,3 | 1 686 856 | 780 416 | 46,3 48,6 | 175 113 | 10,4 13,2 | 56 27 | 3,3 3,2 | 375 163 | 22,2 19,0 | 78 35 | 4,6 4,1 |
| 148 | Zwiesel, St | 7 946 4 259 | 3 687 46,4 | G E | 132 39 | 1,8 1,1 | 7 242 3 648 | 3 205 1 616 | 44,3 44,3 | 1 382 778 | 19,1 21,3 | 437 263 | 6,0 7,2 | 590 252 | 8,1 6,9 | 639 280 | 8,8 7,7 |
| | Zusammen | 63 279 32 436 | 30 843 48,7 | G E | 1 272 326 | 2,1 1,1 | 60 414 30 517 | 27 438 13 811 | 45,4 45,3 | 11 187 7 007 | 18,5 23,0 | 2 333 1 201 | 3,9 3,9 | 6 728 2 613 | 11,1 8,6 | 4 088 1 815 | 6,8 5,9 |

277 Landkreis Rottal-Inn

| | | | | | | | | | | | | | | | | | |
|-----|-----------------|----------------|---------------|--------|-----------|------------|----------------|----------------|--------------|--------------|--------------|------------|------------|------------|--------------|------------|--------------|
| 111 | Arnstorf, M | 5 167 2 713 | 2 454 47,5 | G E | 63 21 | 1,3 0,9 | 4 845 2 433 | 2 650 1 327 | 54,7 54,5 | 635 304 | 13,1 12,5 | 215 102 | 4,4 4,2 | 452 253 | 9,3 10,4 | 358 182 | 7,4 7,5 |
| 112 | Bayerbach | 1 357 623 | 734 54,1 | G E | 23 13 | 1,6 1,8 | 1 445 721 | 658 354 | 45,5 49,1 | 250 115 | 17,3 16,0 | 90 41 | 6,2 5,7 | 81 51 | 5,6 7,1 | 146 69 | 10,1 9,6 |
| 113 | Bad Birnbach, M | 4 535 1 998 | 2 537 55,9 | G E | 76 39 | 1,5 1,5 | 4 998 2 498 | 2 430 1 246 | 48,6 49,9 | 626 300 | 12,5 12,0 | 203 103 | 4,1 4,1 | 413 246 | 8,3 9,8 | 651 252 | 13,0 10,1 |
| 114 | Dietersburg | 2 479 1 112 | 1 367 55,1 | G E | 46 23 | 1,7 1,7 | 2 688 1 344 | 1 398 670 | 52,0 49,9 | 220 109 | 8,2 8,1 | 155 75 | 5,8 5,6 | 316 191 | 11,8 14,2 | 230 106 | 8,6 7,9 |
| 116 | Eggenfelden, St | 9 823 4 890 | 4 933 50,2 | G E | 157 73 | 1,6 1,5 | 9 708 4 860 | 4 451 2 300 | 45,8 47,3 | 1 834 766 | 18,9 15,8 | 640 276 | 6,6 5,7 | 995 679 | 10,2 14,0 | 796 323 | 8,2 6,6 |
| 117 | Egglham | 1 958 1 029 | 929 47,4 | G E | 27 10 | 1,5 1,1 | 1 831 919 | 901 443 | 49,2 48,2 | 296 140 | 16,2 15,2 | 97 46 | 5,3 5,0 | 186 108 | 10,2 11,8 | 137 60 | 7,5 6,5 |
| 118 | Ering | 1 459 620 | 839 57,5 | G E | 16 5 | 1,0 0,6 | 1 662 834 | 774 381 | 46,6 45,7 | 267 122 | 16,1 14,6 | 87 49 | 5,2 5,9 | 107 57 | 6,4 6,8 | 151 83 | 9,1 10,0 |
| 119 | Falkenberg | 3 029 1 178 | 1 851 61,1 | G E | 51 22 | 1,4 1,2 | 3 651 1 829 | 2 137 1 062 | 58,5 58,1 | 338 156 | 9,3 8,5 | 182 83 | 5,0 4,5 | 314 181 | 8,6 9,9 | 306 146 | 8,4 8,0 |
| 121 | Gangkofen, M | 4 983 2 122 | 2 861 57,4 | G E | 61 26 | 1,1 0,9 | 5 661 2 835 | 3 032 1 532 | 53,6 54,0 | 448 198 | 7,9 7,0 | 261 121 | 4,6 4,3 | 410 231 | 7,2 8,1 | 400 197 | 7,1 6,9 |
| 122 | Geratskirchen | 603 242 | 361 59,9 | G E | 12 5 | 1,7 1,4 | 710 356 | 422 211 | 59,4 59,3 | 43 21 | 6,1 5,9 | 35 17 | 4,9 4,8 | 78 47 | 11,0 13,2 | 35 13 | 4,9 3,7 |
| 124 | Hebertsfelden | 2 897 1 339 | 1 558 53,8 | G E | 50 19 | 1,6 1,2 | 3 066 1 539 | 1 520 784 | 49,6 50,9 | 419 182 | 13,7 11,8 | 200 86 | 6,5 5,6 | 360 200 | 11,7 13,0 | 187 88 | 6,1 5,7 |
| 126 | Johanniskirchen | 1 954 915 | 1 039 53,2 | G E | 37 10 | 1,8 1,0 | 2 041 1 029 | 851 363 | 41,7 35,3 | 240 146 | 11,8 14,2 | 78 29 | 3,8 2,8 | 505 331 | 24,7 32,2 | 135 49 | 6,6 4,8 |
| 127 | Julbach | 1 760 812 | 948 53,9 | G E | 18 5 | 0,9 0,5 | 1 878 943 | 705 345 | 37,5 36,6 | 415 197 | 22,1 20,9 | 125 68 | 6,7 7,2 | 236 124 | 12,6 13,1 | 173 94 | 9,2 10,0 |

Regierungsbezirken, Kreisen und Gemeinden

| Von den gültigen Stimmen entfielen auf | | | | | | | | | | | Schl. Nr. |
|--|----|--------|-----|----|------|----|-----------|---------------|-----|-----|--------------|
| Sonstige | | davon | | | | | | | | | |
| | | REP | ödp | BP | BüSo | BB | DIE LINKE | DIE VIOLETTEN | NPD | RRP | |
| Anzahl | % | Anzahl | | | | | | | | | |
| 17 | 18 | 19 | 20 | 21 | 22 | 23 | 24 | 25 | 26 | 27 | |

Noch: Niederbayern

| | | | | | | | | | | | |
|-------|------|-------|-------|-------|---|---|-------|----|-------|---|------|
| | | | | | | | | | | | 276 |
| 570 | 17,3 | 100 | 160 | 64 | x | x | 177 | 2 | 67 | x | 126 |
| 277 | 16,7 | 57 | 85 | 19 | x | x | 81 | - | 35 | x | |
| 245 | 17,6 | 43 | 34 | 26 | x | x | 94 | 3 | 45 | x | 127 |
| 122 | 17,4 | 21 | 19 | 9 | x | x | 50 | - | 23 | x | |
| 239 | 11,3 | 31 | 80 | 30 | x | x | 64 | - | 34 | x | 128 |
| 118 | 11,1 | 13 | 38 | 11 | x | x | 37 | - | 19 | x | |
| 268 | 15,5 | 27 | 64 | 38 | x | x | 113 | 2 | 24 | x | 129 |
| 125 | 14,3 | 14 | 36 | 9 | x | x | 53 | - | 13 | x | |
| 270 | 15,4 | 34 | 26 | 38 | x | x | 146 | 3 | 23 | x | 130 |
| 122 | 13,7 | 16 | 17 | 11 | x | x | 67 | - | 11 | x | |
| 218 | 15,6 | 24 | 54 | 24 | x | x | 85 | 1 | 30 | x | 134 |
| 103 | 14,6 | 8 | 30 | 10 | x | x | 40 | - | 15 | x | |
| 318 | 17,7 | 61 | 62 | 44 | x | x | 93 | 2 | 56 | x | 135 |
| 150 | 16,6 | 31 | 27 | 12 | x | x | 48 | - | 32 | x | |
| 1 195 | 13,3 | 135 | 284 | 155 | x | x | 482 | 12 | 127 | x | 138 |
| 528 | 11,6 | 64 | 152 | 35 | x | x | 214 | - | 63 | x | |
| 320 | 14,0 | 37 | 88 | 44 | x | x | 110 | 1 | 40 | x | 139 |
| 142 | 12,3 | 17 | 42 | 14 | x | x | 50 | - | 19 | x | |
| 185 | 12,3 | 27 | 45 | 28 | x | x | 71 | - | 14 | x | 142 |
| 88 | 11,6 | 13 | 20 | 13 | x | x | 34 | - | 8 | x | |
| 352 | 15,8 | 85 | 92 | 42 | x | x | 102 | 3 | 28 | x | 143 |
| 163 | 14,3 | 37 | 47 | 17 | x | x | 46 | - | 16 | x | |
| 791 | 13,2 | 65 | 203 | 84 | x | x | 264 | 8 | 167 | x | 144 |
| 392 | 13,0 | 36 | 100 | 40 | x | x | 136 | - | 80 | x | |
| 222 | 13,2 | 43 | 50 | 32 | x | x | 64 | 2 | 31 | x | 146 |
| 102 | 11,9 | 19 | 25 | 13 | x | x | 29 | - | 16 | x | |
| 989 | 13,7 | 110 | 165 | 115 | x | x | 513 | 15 | 71 | x | 148 |
| 459 | 12,6 | 51 | 83 | 36 | x | x | 251 | - | 38 | x | |
| 8 640 | 14,3 | 1 167 | 1 962 | 1 041 | x | x | 3 254 | 71 | 1 145 | x | Zus. |
| 4 070 | 13,3 | 551 | 1 014 | 352 | x | x | 1 558 | - | 595 | x | |

277

| | | | | | | | | | | | |
|-------|------|----|-----|-----|---|---|-----|---|-----|---|-----|
| 535 | 11,0 | 50 | 144 | 89 | x | x | 159 | 7 | 86 | x | 111 |
| 265 | 10,9 | 26 | 68 | 45 | x | x | 79 | - | 47 | x | |
| 220 | 15,2 | 9 | 37 | 116 | x | x | 24 | 1 | 33 | x | 112 |
| 91 | 12,6 | 6 | 25 | 30 | x | x | 14 | - | 16 | x | |
| 675 | 13,5 | 44 | 309 | 63 | x | x | 194 | 5 | 60 | x | 113 |
| 351 | 14,1 | 23 | 167 | 30 | x | x | 100 | - | 31 | x | |
| 369 | 13,7 | 30 | 149 | 37 | x | x | 101 | 2 | 50 | x | 114 |
| 193 | 14,4 | 15 | 79 | 21 | x | x | 52 | - | 26 | x | |
| 992 | 10,2 | 71 | 258 | 123 | x | x | 336 | 6 | 198 | x | 116 |
| 516 | 10,6 | 40 | 139 | 66 | x | x | 171 | - | 100 | x | |
| 214 | 11,7 | 14 | 65 | 23 | x | x | 64 | 1 | 47 | x | 117 |
| 122 | 13,3 | 9 | 41 | 12 | x | x | 35 | - | 25 | x | |
| 276 | 16,6 | 17 | 143 | 24 | x | x | 67 | 3 | 22 | x | 118 |
| 142 | 17,0 | 10 | 77 | 10 | x | x | 33 | - | 12 | x | |
| 374 | 10,2 | 32 | 109 | 77 | x | x | 88 | 6 | 62 | x | 119 |
| 201 | 11,0 | 15 | 65 | 43 | x | x | 44 | - | 34 | x | |
| 1 110 | 19,6 | 72 | 100 | 655 | x | x | 172 | 3 | 108 | x | 121 |
| 556 | 19,6 | 40 | 56 | 311 | x | x | 87 | - | 62 | x | |
| 97 | 13,7 | 16 | 34 | 11 | x | x | 19 | 1 | 16 | x | 122 |
| 47 | 13,2 | 8 | 17 | 4 | x | x | 9 | - | 9 | x | |
| 380 | 12,4 | 26 | 114 | 56 | x | x | 114 | 2 | 68 | x | 124 |
| 199 | 12,9 | 17 | 64 | 25 | x | x | 60 | - | 33 | x | |
| 232 | 11,4 | 12 | 91 | 32 | x | x | 63 | 4 | 30 | x | 126 |
| 111 | 10,8 | 5 | 46 | 17 | x | x | 29 | - | 14 | x | |
| 224 | 11,9 | 26 | 64 | 40 | x | x | 65 | 1 | 28 | x | 127 |
| 115 | 12,2 | 13 | 36 | 17 | x | x | 34 | - | 15 | x | |

Noch: 1. Ergebnisse der Landtagswahl 2008 nach

| Schl. Nr. | Gebiet | Stimm- berechtigte | | Wähler | Art der Stimme | Ungültige Stimmen | | Gültige Stimmen | | Von den gültigen Stimmen entfielen auf | | | | | | | | |
|--------------|--------|-----------------------|------------------------------|--------|-------------------|----------------------|---|--------------------|---|--|----|-----|----|-------|----|--------------------|----|-----|
| | | Nicht- wähler | Wahlbe- teiligung in % | | | Anzahl | % | Anzahl | % | CSU | | SPD | | GRÜNE | | FW FREIE WÄHLER | | FDP |
| | | | | 7 | | | | | | 8 | 9 | 10 | 11 | 12 | 13 | 14 | 15 | 16 |
| | | 1 | 2 | 3 | 4 | 5 | 6 | 7 | 8 | 9 | 10 | 11 | 12 | 13 | 14 | 15 | 16 | |

Noch: Niederbayern

277 Noch: Landkreis Rottal-Inn

| | | | | | | | | | | | | | | | | | |
|-----|-------------------|------------------|----------------|--------|--------------|------------|------------------|------------------|--------------|-----------------|--------------|----------------|-------------|----------------|--------------|----------------|--------------|
| 128 | Kirchdorf a.Inn | 3 983 2 032 | 1 951 49,0 | G E | 63 29 | 1,6 1,5 | 3 839 1 922 | 1 538 749 | 40,1 39,0 | 609 266 | 15,9 13,8 | 344 196 | 9,0 10,2 | 531 278 | 13,8 14,5 | 396 223 | 10,3 11,6 |
| 131 | Malgersdorf | 915 371 | 544 59,5 | G E | 22 11 | 2,0 2,0 | 1 066 533 | 582 293 | 54,6 55,0 | 82 37 | 7,7 6,9 | 61 29 | 5,7 5,4 | 98 53 | 9,2 9,9 | 72 33 | 6,8 6,2 |
| 133 | Massing, M | 2 967 1 449 | 1 518 51,2 | G E | 45 25 | 1,5 1,6 | 2 991 1 493 | 1 548 798 | 51,8 53,4 | 403 182 | 13,5 12,2 | 157 57 | 5,2 3,8 | 348 209 | 11,6 14,0 | 209 81 | 7,0 5,4 |
| 134 | Mitterskirchen | 1 581 676 | 905 57,2 | G E | 38 18 | 2,1 2,0 | 1 772 887 | 994 496 | 56,1 55,9 | 193 92 | 10,9 10,4 | 71 30 | 4,0 3,4 | 166 100 | 9,4 11,3 | 110 50 | 6,2 5,6 |
| 138 | Pfarrkirchen, St | 9 068 4 276 | 4 792 52,8 | G E | 173 88 | 1,8 1,8 | 9 411 4 704 | 4 299 2 082 | 45,7 44,3 | 1 317 626 | 14,0 13,3 | 593 272 | 6,3 5,8 | 861 518 | 9,1 11,0 | 1 022 450 | 10,9 9,6 |
| 139 | Postmünster | 1 891 877 | 1 014 53,6 | G E | 19 4 | 0,9 0,4 | 2 009 1 010 | 1 033 520 | 51,4 51,5 | 238 113 | 11,8 11,2 | 128 58 | 6,4 5,7 | 235 116 | 11,7 11,5 | 130 60 | 6,5 5,9 |
| 140 | Reut | 1 388 614 | 774 55,8 | G E | 28 10 | 1,8 1,3 | 1 520 764 | 832 414 | 54,7 54,2 | 160 74 | 10,5 9,7 | 115 59 | 7,6 7,7 | 134 73 | 8,8 9,6 | 82 39 | 5,4 5,1 |
| 141 | Rimbach | 694 199 | 495 71,3 | G E | 28 16 | 2,8 3,2 | 962 479 | 566 296 | 58,8 61,8 | 88 36 | 9,1 7,5 | 49 22 | 5,1 4,6 | 96 43 | 10,0 9,0 | 57 27 | 5,9 5,6 |
| 142 | Roßbach | 2 325 1 081 | 1 244 53,5 | G E | 27 11 | 1,1 0,9 | 2 461 1 233 | 1 283 630 | 52,1 51,1 | 220 111 | 8,9 9,0 | 109 52 | 4,4 4,2 | 317 178 | 12,9 14,4 | 157 74 | 6,4 6,0 |
| 144 | Schönau | 1 488 608 | 880 59,1 | G E | 31 11 | 1,8 1,3 | 1 729 869 | 796 420 | 46,0 48,3 | 205 103 | 11,9 11,9 | 149 75 | 8,6 8,6 | 288 127 | 16,7 14,6 | 82 36 | 4,7 4,1 |
| 145 | Simbach a.Inn, St | 7 094 3 497 | 3 597 50,7 | G E | 137 59 | 1,9 1,6 | 7 057 3 538 | 3 040 1 423 | 43,1 40,2 | 1 098 478 | 15,6 13,5 | 618 331 | 8,8 9,4 | 566 309 | 8,0 8,7 | 982 629 | 13,9 17,8 |
| 147 | Stubenberg | 1 128 549 | 579 51,3 | G E | 35 15 | 3,0 2,6 | 1 123 564 | 484 232 | 43,1 41,1 | 149 76 | 13,3 13,5 | 99 42 | 8,8 7,4 | 104 58 | 9,3 10,3 | 117 65 | 10,4 11,5 |
| 148 | Tann, M | 3 108 1 493 | 1 615 52,0 | G E | 46 16 | 1,4 1,0 | 3 184 1 599 | 1 758 914 | 55,2 57,2 | 297 126 | 9,3 7,9 | 141 66 | 4,4 4,1 | 312 167 | 9,8 10,4 | 303 139 | 9,5 8,7 |
| 149 | Triftern, M | 4 227 2 083 | 2 144 50,7 | G E | 36 4 | 0,8 0,2 | 4 250 2 138 | 2 010 942 | 47,3 44,1 | 417 188 | 9,8 8,8 | 170 77 | 4,0 3,6 | 255 134 | 6,0 6,3 | 377 163 | 8,9 7,6 |
| 151 | Unterdietfurt | 1 632 644 | 988 60,5 | G E | 41 21 | 2,1 2,1 | 1 935 967 | 1 067 535 | 55,1 55,3 | 201 89 | 10,4 9,2 | 116 55 | 6,0 5,7 | 201 114 | 10,4 11,8 | 152 71 | 7,9 7,3 |
| 152 | Wittibreut | 1 584 744 | 840 53,0 | G E | 24 11 | 1,4 1,3 | 1 656 829 | 871 420 | 52,6 50,7 | 132 56 | 8,0 6,8 | 86 46 | 5,2 5,5 | 147 83 | 8,9 10,0 | 153 83 | 9,2 10,0 |
| 153 | Wurmannsquick, M | 2 885 1 192 | 1 693 58,7 | G E | 47 21 | 1,4 1,2 | 3 339 1 672 | 1 754 907 | 52,5 54,2 | 392 169 | 11,7 10,1 | 158 70 | 4,7 4,2 | 287 155 | 8,6 9,3 | 292 136 | 8,7 8,1 |
| 154 | Zeilarn | 1 680 745 | 935 55,7 | G E | 40 23 | 2,1 2,5 | 1 830 912 | 966 477 | 52,8 52,3 | 205 103 | 11,2 11,3 | 106 45 | 5,8 4,9 | 160 89 | 8,7 9,8 | 175 89 | 9,6 9,8 |
| | Zusammen | 91 642 42 723 | 48 919 53,4 | G E | 1 517 664 | 1,6 1,4 | 96 318 48 253 | 47 350 23 566 | 49,2 48,8 | 12 437 5 681 | 12,9 11,8 | 5 638 2 678 | 5,9 5,5 | 9 559 5 503 | 9,9 11,4 | 8 573 4 110 | 8,9 8,5 |

278 Landkreis Straubing-Bogen

| | | | | | | | | | | | | | | | | | |
|-----|------------------|----------------|---------------|--------|-----------|------------|----------------|----------------|--------------|--------------|--------------|------------|------------|--------------|--------------|------------|------------|
| 112 | Aholfing | 1 236 497 | 739 59,8 | G E | 23 9 | 1,6 1,2 | 1 455 730 | 771 376 | 53,0 51,5 | 173 113 | 11,9 15,5 | 26 10 | 1,8 1,4 | 176 81 | 12,1 11,1 | 88 40 | 6,0 5,5 |
| 113 | Aiterhofen | 2 561 993 | 1 568 61,2 | G E | 55 22 | 1,8 1,4 | 3 081 1 546 | 1 689 801 | 54,8 51,8 | 414 290 | 13,4 18,8 | 73 29 | 2,4 1,9 | 311 130 | 10,1 8,4 | 215 111 | 7,0 7,2 |
| 116 | Ascha | 1 136 487 | 649 57,1 | G E | 28 10 | 2,2 1,5 | 1 270 639 | 583 279 | 45,9 43,7 | 188 112 | 14,8 17,5 | 36 16 | 2,8 2,5 | 214 104 | 16,9 16,3 | 60 30 | 4,7 4,7 |
| 117 | Atting | 1 268 409 | 859 67,7 | G E | 19 6 | 1,1 0,7 | 1 699 853 | 834 399 | 49,1 46,8 | 202 136 | 11,9 15,9 | 60 26 | 3,5 3,0 | 205 79 | 12,1 9,3 | 119 54 | 7,0 6,3 |
| 118 | Bogen, St | 7 664 3 544 | 4 120 53,8 | G E | 163 51 | 2,0 1,2 | 8 077 4 069 | 3 900 1 782 | 48,3 43,8 | 1 032 664 | 12,8 16,3 | 289 129 | 3,6 3,2 | 1 098 600 | 13,6 14,7 | 585 286 | 7,2 7,0 |
| 120 | Falkenfels | 783 266 | 517 66,0 | G E | 18 6 | 1,7 1,2 | 1 016 511 | 484 235 | 47,6 46,0 | 75 52 | 7,4 10,2 | 41 20 | 4,0 3,9 | 200 100 | 19,7 19,6 | 70 32 | 6,9 6,3 |
| 121 | Feldkirchen | 1 325 487 | 838 63,2 | G E | 28 8 | 1,7 1,0 | 1 648 830 | 871 423 | 52,9 51,0 | 241 166 | 14,6 20,0 | 39 20 | 2,4 2,4 | 132 47 | 8,0 5,7 | 107 52 | 6,5 6,3 |
| 123 | Geiselhöring, St | 5 082 1 875 | 3 207 63,1 | G E | 73 26 | 1,1 0,8 | 6 341 3 181 | 3 328 1 718 | 52,5 54,0 | 664 423 | 10,5 13,3 | 148 67 | 2,3 2,1 | 1 075 431 | 17,0 13,5 | 307 134 | 4,8 4,2 |
| 129 | Haibach | 1 739 593 | 1 146 65,9 | G E | 45 23 | 2,0 2,0 | 2 247 1 123 | 1 215 575 | 54,1 51,2 | 193 133 | 8,6 11,8 | 45 22 | 2,0 2,0 | 343 176 | 15,3 15,7 | 107 59 | 4,8 5,3 |

Regierungsbezirken, Kreisen und Gemeinden

| Von den gültigen Stimmen entfielen auf | | | | | | | | | | | Schl. Nr. |
|--|----|--------|-----|----|------|----|-----------|---------------|-----|-----|--------------|
| Sonstige | | davon | | | | | | | | | |
| | | REP | ödp | BP | BüSo | BB | DIE LINKE | DIE VIOLETTEN | NPD | RRP | |
| Anzahl | % | Anzahl | | | | | | | | | |
| 17 | 18 | 19 | 20 | 21 | 22 | 23 | 24 | 25 | 26 | 27 | |

Noch: Niederbayern

277

| | | | | | | | | | | | |
|--------|------|-----|-------|-------|---|---|-------|-----|-------|---|------|
| 421 | 11,0 | 42 | 81 | 102 | x | x | 152 | 3 | 41 | x | 128 |
| 210 | 10,9 | 22 | 43 | 43 | x | x | 79 | - | 23 | x | |
| 171 | 16,0 | 15 | 25 | 43 | x | x | 43 | 1 | 44 | x | 131 |
| 88 | 16,5 | 8 | 17 | 20 | x | x | 22 | - | 21 | x | |
| 326 | 10,9 | 19 | 84 | 79 | x | x | 93 | 3 | 48 | x | 133 |
| 166 | 11,1 | 9 | 44 | 42 | x | x | 48 | - | 23 | x | |
| 238 | 13,4 | 12 | 66 | 31 | x | x | 44 | 1 | 84 | x | 134 |
| 119 | 13,4 | 5 | 35 | 15 | x | x | 20 | - | 44 | x | |
| 1 319 | 14,0 | 75 | 494 | 131 | x | x | 435 | 7 | 177 | x | 138 |
| 756 | 16,1 | 44 | 336 | 64 | x | x | 220 | - | 92 | x | |
| 245 | 12,2 | 14 | 119 | 19 | x | x | 64 | 2 | 27 | x | 139 |
| 143 | 14,2 | 7 | 83 | 7 | x | x | 31 | - | 15 | x | |
| 197 | 13,0 | 32 | 60 | 40 | x | x | 47 | - | 18 | x | 140 |
| 105 | 13,7 | 18 | 33 | 19 | x | x | 25 | - | 10 | x | |
| 106 | 11,0 | 14 | 27 | 16 | x | x | 27 | 1 | 21 | x | 141 |
| 55 | 11,5 | 7 | 16 | 7 | x | x | 14 | - | 11 | x | |
| 375 | 15,2 | 34 | 90 | 39 | x | x | 121 | 3 | 88 | x | 142 |
| 188 | 15,2 | 14 | 42 | 22 | x | x | 63 | - | 47 | x | |
| 209 | 12,1 | 6 | 79 | 18 | x | x | 84 | 4 | 18 | x | 144 |
| 108 | 12,4 | 4 | 43 | 9 | x | x | 43 | - | 9 | x | |
| 753 | 10,7 | 54 | 196 | 163 | x | x | 264 | 6 | 70 | x | 145 |
| 368 | 10,4 | 34 | 110 | 51 | x | x | 138 | - | 35 | x | |
| 170 | 15,1 | 5 | 98 | 16 | x | x | 42 | - | 9 | x | 147 |
| 91 | 16,1 | 3 | 54 | 8 | x | x | 22 | - | 4 | x | |
| 373 | 11,7 | 50 | 116 | 49 | x | x | 96 | 6 | 56 | x | 148 |
| 187 | 11,7 | 28 | 61 | 22 | x | x | 50 | - | 26 | x | |
| 1 021 | 24,0 | 33 | 732 | 65 | x | x | 131 | 9 | 51 | x | 149 |
| 634 | 29,7 | 18 | 498 | 30 | x | x | 66 | - | 22 | x | |
| 198 | 10,2 | 15 | 55 | 31 | x | x | 63 | 2 | 32 | x | 151 |
| 103 | 10,7 | 10 | 31 | 13 | x | x | 31 | - | 18 | x | |
| 267 | 16,1 | 18 | 142 | 35 | x | x | 47 | 3 | 22 | x | 152 |
| 141 | 17,0 | 8 | 83 | 17 | x | x | 22 | - | 11 | x | |
| 456 | 13,7 | 24 | 203 | 68 | x | x | 78 | 4 | 79 | x | 153 |
| 235 | 14,1 | 11 | 108 | 35 | x | x | 40 | - | 41 | x | |
| 218 | 11,9 | 16 | 58 | 38 | x | x | 72 | 4 | 30 | x | 154 |
| 109 | 12,0 | 9 | 34 | 15 | x | x | 36 | - | 15 | x | |
| 12 761 | 13,2 | 897 | 4 342 | 2 329 | x | x | 3 369 | 101 | 1 723 | x | Zus. |
| 6 715 | 13,9 | 486 | 2 551 | 1 070 | x | x | 1 717 | - | 891 | x | |

278

| | | | | | | | | | | | |
|-------|------|-----|-----|----|---|---|-----|----|-----|---|-----|
| 221 | 15,2 | 23 | 70 | 32 | x | x | 44 | 1 | 51 | x | 112 |
| 110 | 15,1 | 14 | 31 | 16 | x | x | 21 | - | 28 | x | |
| 379 | 12,3 | 25 | 156 | 47 | x | x | 68 | 1 | 82 | x | 113 |
| 185 | 12,0 | 13 | 79 | 21 | x | x | 33 | - | 39 | x | |
| 189 | 14,9 | 26 | 55 | 34 | x | x | 41 | - | 33 | x | 116 |
| 98 | 15,3 | 11 | 35 | 15 | x | x | 20 | - | 17 | x | |
| 279 | 16,4 | 57 | 117 | 7 | x | x | 43 | 2 | 53 | x | 117 |
| 159 | 18,6 | 42 | 64 | 5 | x | x | 19 | - | 29 | x | |
| 1 173 | 14,5 | 166 | 507 | 85 | x | x | 248 | 12 | 155 | x | 118 |
| 608 | 14,9 | 75 | 315 | 37 | x | x | 119 | - | 62 | x | |
| 146 | 14,4 | 14 | 33 | 6 | x | x | 50 | 3 | 40 | x | 120 |
| 72 | 14,1 | 6 | 20 | 4 | x | x | 26 | - | 16 | x | |
| 258 | 15,7 | 15 | 106 | 24 | x | x | 45 | 1 | 67 | x | 121 |
| 122 | 14,7 | 7 | 54 | 9 | x | x | 18 | - | 34 | x | |
| 819 | 12,9 | 66 | 244 | 57 | x | x | 178 | - | 274 | x | 123 |
| 408 | 12,8 | 31 | 129 | 26 | x | x | 85 | - | 137 | x | |
| 344 | 15,3 | 50 | 127 | 70 | x | x | 47 | 4 | 46 | x | 129 |
| 158 | 14,1 | 19 | 69 | 32 | x | x | 21 | - | 17 | x | |

Regierungsbezirken, Kreisen und Gemeinden

| Von den gültigen Stimmen entfielen auf | | | | | | | | | | | Schl. Nr. |
|--|----|--------|-----|----|------|----|-----------|---------------|-----|-----|--------------|
| Sonstige | | davon | | | | | | | | | |
| | | REP | ödp | BP | BüSo | BB | DIE LINKE | DIE VIOLETTEN | NPD | RRP | |
| Anzahl | % | Anzahl | | | | | | | | | |
| 17 | 18 | 19 | 20 | 21 | 22 | 23 | 24 | 25 | 26 | 27 | |

Noch: Niederbayern

| | | | | | | | | | | | |
|-----|------|-----|-----|-----|---|---|-----|---|-----|---|-----|
| | | | | | | | | | | | 278 |
| 220 | 14,4 | 28 | 87 | 24 | x | x | 39 | 1 | 41 | x | 134 |
| 118 | 15,3 | 12 | 54 | 13 | x | x | 19 | - | 20 | x | |
| 518 | 18,6 | 67 | 243 | 25 | x | x | 98 | 2 | 83 | x | 139 |
| 297 | 21,2 | 33 | 171 | 10 | x | x | 45 | - | 38 | x | |
| 177 | 16,1 | 13 | 95 | 4 | x | x | 40 | 1 | 24 | x | 140 |
| 92 | 16,6 | 8 | 50 | 3 | x | x | 22 | - | 9 | x | |
| 485 | 13,0 | 71 | 207 | 45 | x | x | 69 | 3 | 90 | x | 141 |
| 239 | 12,7 | 31 | 111 | 26 | x | x | 29 | - | 42 | x | |
| 273 | 15,5 | 59 | 91 | 48 | x | x | 42 | - | 33 | x | 143 |
| 141 | 15,9 | 31 | 60 | 15 | x | x | 20 | - | 15 | x | |
| 354 | 9,6 | 32 | 143 | 31 | x | x | 91 | 7 | 50 | x | 144 |
| 167 | 9,0 | 17 | 72 | 12 | x | x | 41 | - | 25 | x | |
| 611 | 14,7 | 75 | 238 | 49 | x | x | 79 | 5 | 165 | x | 146 |
| 312 | 14,9 | 37 | 124 | 25 | x | x | 42 | - | 84 | x | |
| 123 | 19,5 | 23 | 30 | 20 | x | x | 41 | 2 | 7 | x | 147 |
| 52 | 16,4 | 8 | 13 | 8 | x | x | 21 | - | 2 | x | |
| 617 | 9,5 | 72 | 270 | 67 | x | x | 112 | 2 | 94 | x | 148 |
| 326 | 10,1 | 41 | 151 | 32 | x | x | 55 | - | 47 | x | |
| 192 | 14,5 | 32 | 41 | 22 | x | x | 44 | 4 | 49 | x | 149 |
| 72 | 10,8 | 12 | 23 | 7 | x | x | 19 | - | 11 | x | |
| 341 | 14,3 | 27 | 179 | 12 | x | x | 72 | 2 | 49 | x | 151 |
| 169 | 14,2 | 13 | 91 | 5 | x | x | 36 | - | 24 | x | |
| 254 | 15,8 | 29 | 124 | 27 | x | x | 43 | 5 | 26 | x | 154 |
| 134 | 16,5 | 13 | 78 | 11 | x | x | 20 | - | 12 | x | |
| 217 | 8,6 | 28 | 103 | 23 | x | x | 49 | 2 | 12 | x | 159 |
| 89 | 7,0 | 7 | 54 | 7 | x | x | 18 | - | 3 | x | |
| 317 | 12,2 | 21 | 113 | 35 | x | x | 52 | 2 | 94 | x | 167 |
| 161 | 12,4 | 9 | 62 | 18 | x | x | 24 | - | 48 | x | |
| 538 | 18,4 | 106 | 235 | 22 | x | x | 100 | 5 | 70 | x | 170 |
| 270 | 18,3 | 44 | 123 | 12 | x | x | 57 | - | 34 | x | |
| 70 | 12,6 | 10 | 25 | 10 | x | x | 16 | 2 | 7 | x | 171 |
| 34 | 12,0 | 5 | 14 | 3 | x | x | 9 | - | 3 | x | |
| 150 | 11,2 | 9 | 49 | 30 | x | x | 27 | - | 35 | x | 172 |
| 73 | 10,9 | 6 | 24 | 14 | x | x | 14 | - | 15 | x | |
| 550 | 20,9 | 37 | 198 | 25 | x | x | 89 | 3 | 198 | x | 177 |
| 270 | 20,5 | 18 | 99 | 12 | x | x | 40 | - | 101 | x | |
| 324 | 20,5 | 28 | 60 | 137 | x | x | 73 | - | 26 | x | 178 |
| 142 | 17,7 | 9 | 36 | 50 | x | x | 35 | - | 12 | x | |
| 179 | 11,3 | 36 | 72 | 15 | x | x | 41 | - | 15 | x | 179 |
| 85 | 10,6 | 11 | 45 | 5 | x | x | 19 | - | 5 | x | |
| 388 | 16,2 | 30 | 148 | 31 | x | x | 86 | 2 | 91 | x | 182 |
| 199 | 16,5 | 18 | 77 | 16 | x | x | 38 | - | 50 | x | |
| 213 | 13,7 | 14 | 72 | 9 | x | x | 88 | 1 | 29 | x | 184 |
| 117 | 15,0 | 7 | 49 | 4 | x | x | 43 | - | 14 | x | |
| 344 | 13,7 | 43 | 140 | 31 | x | x | 96 | 2 | 32 | x | 187 |
| 155 | 12,2 | 19 | 79 | 9 | x | x | 36 | - | 12 | x | |
| 243 | 17,1 | 60 | 79 | 27 | x | x | 43 | 2 | 32 | x | 189 |
| 113 | 15,7 | 20 | 49 | 9 | x | x | 21 | - | 14 | x | |
| 474 | 17,0 | 59 | 245 | 43 | x | x | 68 | 6 | 53 | x | 190 |
| 231 | 16,5 | 28 | 126 | 20 | x | x | 30 | - | 27 | x | |
| 463 | 15,9 | 43 | 204 | 24 | x | x | 98 | - | 94 | x | 192 |
| 238 | 16,3 | 30 | 109 | 8 | x | x | 47 | - | 44 | x | |
| 534 | 15,6 | 92 | 183 | 65 | x | x | 106 | 2 | 86 | x | 197 |
| 268 | 15,6 | 44 | 102 | 28 | x | x | 54 | - | 40 | x | |
| 352 | 34,5 | 18 | 258 | 7 | x | x | 43 | 1 | 25 | x | 198 |
| 210 | 41,1 | 8 | 170 | 2 | x | x | 19 | - | 11 | x | |

Noch: 1. Ergebnisse der Landtagswahl 2008 nach

| Schl. Nr. | Gebiet | Stimm- berechtigte | | Wähler | | Art der Stimme | Ungültige Stimmen | | Gültige Stimmen | | Von den gültigen Stimmen entfielen auf | | | | | | | | | |
|--------------|--------|-----------------------|--|------------------------------|--|-------------------|----------------------|---|--------------------|---|--|---|--------|----|--------|----|--------------------|----|--------|----|
| | | Nicht- wähler | | Wahlbe- teiligung in % | | | Anzahl | % | Anzahl | % | CSU | | SPD | | GRÜNE | | FW FREIE WÄHLER | | FDP | |
| | | | | | | | | | | | Anzahl | % | Anzahl | % | Anzahl | % | Anzahl | % | Anzahl | % |
| | | 1 | | 2 | | | 3 | 4 | 5 | 6 | 7 | 8 | 9 | 10 | 11 | 12 | 13 | 14 | 15 | 16 |

Noch: Niederbayern

278 Noch: Landkreis Straubing-Bogen

| | | | | | | | | | | | | | | | | |
|----------|--------|--------|---|-------|-----|--------|--------|------|--------|------|-------|-----|--------|------|-------|-----|
| Zusammen | 75 216 | 46 624 | G | 1 465 | 1,6 | 91 783 | 45 197 | 49,2 | 11 017 | 12,0 | 2 496 | 2,7 | 14 039 | 15,3 | 5 705 | 6,2 |
| | 28 592 | 62,0 | E | 496 | 1,1 | 46 128 | 21 824 | 47,3 | 6 933 | 15,0 | 1 189 | 2,6 | 6 709 | 14,5 | 2 779 | 6,0 |

279 Landkreis Dingolfing-Landau

| | | | | | | | | | | | | | | | | | |
|-----|---------------------------|---------|---------|---|--------|-----|---------|---------|------|---------|------|--------|-----|---------|------|--------|------|
| 112 | Dingolfing, St | 13 377 | 6 454 | G | 253 | 2,0 | 12 655 | 5 394 | 42,6 | 3 074 | 24,3 | 513 | 4,1 | 845 | 6,7 | 1 093 | 8,6 |
| | | 6 923 | 48,2 | E | 75 | 1,2 | 6 379 | 2 683 | 42,1 | 1 742 | 27,3 | 229 | 3,6 | 363 | 5,7 | 506 | 7,9 |
| 113 | Eichendorf, M | 5 250 | 3 011 | G | 79 | 1,3 | 5 943 | 2 856 | 48,1 | 806 | 13,6 | 157 | 2,6 | 364 | 6,1 | 388 | 6,5 |
| | | 2 239 | 57,4 | E | 32 | 1,1 | 2 979 | 1 448 | 48,6 | 446 | 15,0 | 72 | 2,4 | 163 | 5,5 | 213 | 7,2 |
| 115 | Frontenhausen, M | 3 333 | 1 692 | G | 42 | 1,2 | 3 342 | 1 450 | 43,4 | 540 | 16,2 | 125 | 3,7 | 288 | 8,6 | 301 | 9,0 |
| | | 1 641 | 50,8 | E | 15 | 0,9 | 1 677 | 723 | 43,1 | 317 | 18,9 | 50 | 3,0 | 132 | 7,9 | 154 | 9,2 |
| 116 | Gottfrieding | 1 618 | 953 | G | 30 | 1,6 | 1 876 | 876 | 46,7 | 365 | 19,5 | 84 | 4,5 | 167 | 8,9 | 151 | 8,0 |
| | | 665 | 58,9 | E | 12 | 1,3 | 941 | 404 | 42,9 | 212 | 22,5 | 41 | 4,4 | 76 | 8,1 | 88 | 9,4 |
| 122 | Landau a.d.Isar, St | 9 915 | 5 100 | G | 193 | 1,9 | 10 007 | 4 535 | 45,3 | 1 611 | 16,1 | 335 | 3,3 | 930 | 9,3 | 847 | 8,5 |
| | | 4 815 | 51,4 | E | 57 | 1,1 | 5 043 | 2 309 | 45,8 | 887 | 17,6 | 163 | 3,2 | 360 | 7,1 | 494 | 9,8 |
| 124 | Loiching | 2 719 | 1 660 | G | 61 | 1,8 | 3 259 | 1 492 | 45,8 | 643 | 19,7 | 150 | 4,6 | 337 | 10,3 | 248 | 7,6 |
| | | 1 059 | 61,1 | E | 16 | 1,0 | 1 644 | 747 | 45,4 | 352 | 21,4 | 71 | 4,3 | 164 | 10,0 | 126 | 7,7 |
| 125 | Mamming | 2 243 | 1 402 | G | 53 | 1,9 | 2 751 | 1 502 | 54,6 | 370 | 13,4 | 88 | 3,2 | 283 | 10,3 | 187 | 6,8 |
| | | 841 | 62,5 | E | 29 | 2,1 | 1 373 | 668 | 48,7 | 246 | 17,9 | 41 | 3,0 | 139 | 10,1 | 115 | 8,4 |
| 126 | Marklkofen | 2 794 | 1 665 | G | 53 | 1,6 | 3 277 | 1 509 | 46,0 | 632 | 19,3 | 148 | 4,5 | 275 | 8,4 | 227 | 6,9 |
| | | 1 129 | 59,6 | E | 20 | 1,2 | 1 645 | 759 | 46,1 | 354 | 21,5 | 64 | 3,9 | 125 | 7,6 | 112 | 6,8 |
| 127 | Mengkofen | 4 510 | 2 738 | G | 120 | 2,2 | 5 356 | 2 445 | 45,6 | 1 024 | 19,1 | 174 | 3,2 | 562 | 10,5 | 469 | 8,8 |
| | | 1 772 | 60,7 | E | 39 | 1,4 | 2 699 | 1 248 | 46,2 | 544 | 20,2 | 93 | 3,4 | 233 | 8,6 | 248 | 9,2 |
| 128 | Moosthenning | 3 684 | 2 128 | G | 53 | 1,2 | 4 203 | 1 751 | 41,7 | 1 064 | 25,3 | 129 | 3,1 | 345 | 8,2 | 394 | 9,4 |
| | | 1 556 | 57,8 | E | 15 | 0,7 | 2 113 | 884 | 41,8 | 500 | 23,7 | 65 | 3,1 | 166 | 7,9 | 233 | 11,0 |
| 130 | Niederviehbach | 1 929 | 1 170 | G | 37 | 1,6 | 2 303 | 1 033 | 44,9 | 406 | 17,6 | 107 | 4,6 | 261 | 11,3 | 160 | 6,9 |
| | | 759 | 60,7 | E | 13 | 1,1 | 1 157 | 514 | 44,4 | 217 | 18,8 | 45 | 3,9 | 130 | 11,2 | 85 | 7,3 |
| 132 | Pilsting, M | 4 988 | 2 956 | G | 111 | 1,9 | 5 801 | 2 545 | 43,9 | 712 | 12,3 | 158 | 2,7 | 726 | 12,5 | 843 | 14,5 |
| | | 2 032 | 59,3 | E | 32 | 1,1 | 2 924 | 1 267 | 43,3 | 392 | 13,4 | 78 | 2,7 | 257 | 8,8 | 562 | 19,2 |
| 134 | Reisbach, M | 5 733 | 3 483 | G | 125 | 1,8 | 6 841 | 3 513 | 51,4 | 963 | 14,1 | 215 | 3,1 | 570 | 8,3 | 557 | 8,1 |
| | | 2 250 | 60,8 | E | 44 | 1,3 | 3 439 | 1 802 | 52,4 | 529 | 15,4 | 97 | 2,8 | 255 | 7,4 | 289 | 8,4 |
| 135 | Simbach, M | 2 877 | 1 696 | G | 52 | 1,5 | 3 340 | 1 668 | 49,9 | 402 | 12,0 | 122 | 3,7 | 376 | 11,3 | 271 | 8,1 |
| | | 1 181 | 59,0 | E | 13 | 0,8 | 1 683 | 836 | 49,7 | 220 | 13,1 | 62 | 3,7 | 178 | 10,6 | 144 | 8,6 |
| 137 | Wallersdorf, M | 5 195 | 2 748 | G | 74 | 1,3 | 5 422 | 2 399 | 44,2 | 695 | 12,8 | 126 | 2,3 | 951 | 17,5 | 404 | 7,5 |
| | | 2 447 | 52,9 | E | 23 | 0,8 | 2 725 | 1 323 | 48,6 | 430 | 15,8 | 69 | 2,5 | 205 | 7,5 | 251 | 9,2 |
| | Zusammen | 70 165 | 38 856 | G | 1 336 | 1,7 | 76 376 | 34 968 | 45,8 | 13 307 | 17,4 | 2 631 | 3,4 | 7 280 | 9,5 | 6 540 | 8,6 |
| | | 31 309 | 55,4 | E | 435 | 1,1 | 38 421 | 17 615 | 45,8 | 7 388 | 19,2 | 1 240 | 3,2 | 2 946 | 7,7 | 3 620 | 9,4 |
| | Landkreise zusammen | 800 157 | 433 000 | G | 13 021 | 1,5 | 852 968 | 392 046 | 46,0 | 116 159 | 13,6 | 44 770 | 5,2 | 116 206 | 13,6 | 69 137 | 8,1 |
| | | 367 157 | 54,1 | E | 4 553 | 1,1 | 428 440 | 192 596 | 45,0 | 62 822 | 14,7 | 21 985 | 5,1 | 59 757 | 13,9 | 34 326 | 8,0 |

G = Gesamtstimmen. E = Erststimmen.

Regierungsbezirken, Kreisen und Gemeinden

| Von den gültigen Stimmen entfielen auf | | | | | | | | | | | Schl. Nr. |
|--|----|--------|-----|----|------|----|-----------|---------------|-----|-----|--------------|
| Sonstige | | davon | | | | | | | | | |
| | | REP | ödp | BP | BüSo | BB | DIE LINKE | DIE VIOLETTEN | NPD | RRP | |
| Anzahl | % | Anzahl | | | | | | | | | |
| 17 | 18 | 19 | 20 | 21 | 22 | 23 | 24 | 25 | 26 | 27 | |

Noch: Niederbayern

278

| | | | | | | | | | | | |
|--------|------|-------|-------|-------|---|---|-------|----|-------|---|------|
| 13 329 | 14,5 | 1 604 | 5 347 | 1 270 | x | x | 2 609 | 88 | 2 411 | x | Zus. |
| 6 694 | 14,5 | 757 | 3 012 | 549 | x | x | 1 235 | - | 1 141 | x | |

279

| | | | | | | | | | | | |
|---------|------|--------|--------|--------|---|---|--------|-------|--------|---|------|
| 1 736 | 13,7 | 389 | 380 | 132 | x | x | 613 | 26 | 196 | x | 112 |
| 856 | 13,4 | 215 | 171 | 66 | x | x | 311 | - | 93 | x | |
| 1 372 | 23,1 | 139 | 800 | 93 | x | x | 228 | 3 | 109 | x | 113 |
| 637 | 21,4 | 60 | 350 | 52 | x | x | 121 | - | 54 | x | |
| 638 | 19,1 | 146 | 107 | 90 | x | x | 231 | 6 | 58 | x | 115 |
| 301 | 17,9 | 71 | 51 | 45 | x | x | 103 | - | 31 | x | |
| 233 | 12,4 | 58 | 47 | 24 | x | x | 84 | 2 | 18 | x | 116 |
| 120 | 12,8 | 30 | 28 | 12 | x | x | 42 | - | 8 | x | |
| 1 749 | 17,5 | 377 | 665 | 149 | x | x | 372 | 16 | 170 | x | 122 |
| 830 | 16,5 | 136 | 356 | 68 | x | x | 189 | - | 81 | x | |
| 389 | 11,9 | 84 | 125 | 27 | x | x | 99 | 4 | 50 | x | 124 |
| 184 | 11,2 | 38 | 61 | 12 | x | x | 46 | - | 27 | x | |
| 321 | 11,7 | 64 | 101 | 43 | x | x | 81 | 3 | 29 | x | 125 |
| 164 | 11,9 | 31 | 51 | 25 | x | x | 40 | - | 17 | x | |
| 486 | 14,8 | 140 | 106 | 66 | x | x | 128 | 5 | 41 | x | 126 |
| 231 | 14,0 | 66 | 57 | 29 | x | x | 59 | - | 20 | x | |
| 682 | 12,7 | 97 | 232 | 78 | x | x | 176 | 8 | 91 | x | 127 |
| 333 | 12,3 | 52 | 100 | 41 | x | x | 93 | - | 47 | x | |
| 520 | 12,4 | 131 | 137 | 63 | x | x | 107 | 6 | 76 | x | 128 |
| 265 | 12,5 | 66 | 76 | 30 | x | x | 56 | - | 37 | x | |
| 336 | 14,6 | 61 | 81 | 33 | x | x | 107 | 12 | 42 | x | 130 |
| 166 | 14,3 | 31 | 38 | 16 | x | x | 59 | - | 22 | x | |
| 817 | 14,1 | 180 | 236 | 136 | x | x | 183 | 10 | 72 | x | 132 |
| 368 | 12,6 | 81 | 120 | 47 | x | x | 90 | - | 30 | x | |
| 1 023 | 15,0 | 335 | 253 | 92 | x | x | 245 | 7 | 91 | x | 134 |
| 467 | 13,6 | 131 | 128 | 42 | x | x | 122 | - | 44 | x | |
| 501 | 15,0 | 118 | 124 | 67 | x | x | 119 | - | 73 | x | 135 |
| 243 | 14,4 | 52 | 60 | 36 | x | x | 58 | - | 37 | x | |
| 847 | 15,6 | 197 | 311 | 68 | x | x | 164 | 3 | 104 | x | 137 |
| 447 | 16,4 | 101 | 171 | 42 | x | x | 81 | - | 52 | x | |
| 11 650 | 15,3 | 2 516 | 3 705 | 1 161 | x | x | 2 937 | 111 | 1 220 | x | Zus. |
| 5 612 | 14,6 | 1 161 | 1 818 | 563 | x | x | 1 470 | - | 600 | x | |
| 114 650 | 13,4 | 14 556 | 33 553 | 15 069 | x | x | 35 453 | 1 586 | 14 433 | x | Lkr |
| 56 954 | 13,3 | 6 992 | 17 040 | 7 633 | x | x | 17 712 | 409 | 7 168 | x | |

Regierungsbezirken, Kreisen und Gemeinden

| Von den gültigen Stimmen entfielen auf | | | | | | | | | | | Schl. Nr. |
|--|----|--------|-----|----|------|----|-----------|---------------|-----|-----|--------------|
| Sonstige | | davon | | | | | | | | | |
| | | REP | ödp | BP | BüSo | BB | DIE LINKE | DIE VIOLETTEN | NPD | RRP | |
| Anzahl | % | Anzahl | | | | | | | | | |
| 17 | 18 | 19 | 20 | 21 | 22 | 23 | 24 | 25 | 26 | 27 | |

Oberpfalz

| | | | | | | | | | | | |
|--------|------|-------|-------|-------|---|---|-------|---|-------|-------|------|
| 4 424 | 13,0 | 271 | 1 321 | 327 | x | x | 1 852 | x | 544 | 109 | 361 |
| 2 179 | 12,7 | 132 | 667 | 167 | x | x | 939 | x | 274 | - | |
| 13 803 | 13,2 | 762 | 3 670 | 896 | x | x | 5 931 | x | 699 | 1 845 | 362 |
| 6 974 | 13,4 | 395 | 1 845 | 486 | x | x | 2 965 | x | 342 | 941 | |
| 3 735 | 10,9 | 222 | 575 | 307 | x | x | 1 822 | x | 741 | 68 | 363 |
| 1 885 | 11,0 | 123 | 299 | 173 | x | x | 907 | x | 383 | - | |
| 21 962 | 12,7 | 1 255 | 5 566 | 1 530 | x | x | 9 605 | x | 1 984 | 2 022 | Zus. |
| 11 038 | 12,8 | 650 | 2 811 | 826 | x | x | 4 811 | x | 999 | 941 | |

371

| | | | | | | | | | | | |
|-------|------|-----|-----|-----|---|---|-------|---|-----|----|-----|
| 337 | 16,3 | 22 | 189 | 18 | x | x | 84 | x | 24 | - | 111 |
| 171 | 16,4 | 13 | 95 | 10 | x | x | 42 | x | 11 | - | |
| 622 | 7,7 | 89 | 72 | 74 | x | x | 283 | x | 87 | 17 | 113 |
| 308 | 7,6 | 46 | 34 | 35 | x | x | 147 | x | 46 | - | |
| 146 | 9,2 | 20 | 41 | 28 | x | x | 43 | x | 12 | 2 | 116 |
| 71 | 8,9 | 9 | 21 | 12 | x | x | 23 | x | 6 | - | |
| 302 | 12,2 | 27 | 98 | 29 | x | x | 107 | x | 33 | 8 | 118 |
| 145 | 11,7 | 16 | 44 | 17 | x | x | 53 | x | 15 | - | |
| 288 | 16,0 | 26 | 118 | 27 | x | x | 76 | x | 34 | 7 | 119 |
| 164 | 18,1 | 15 | 68 | 18 | x | x | 45 | x | 18 | - | |
| 235 | 10,2 | 32 | 57 | 13 | x | x | 87 | x | 39 | 7 | 120 |
| 110 | 9,6 | 15 | 25 | 7 | x | x | 43 | x | 20 | - | |
| 226 | 9,1 | 19 | 52 | 22 | x | x | 82 | x | 47 | 4 | 121 |
| 118 | 9,4 | 15 | 23 | 13 | x | x | 43 | x | 24 | - | |
| 457 | 10,3 | 33 | 145 | 50 | x | x | 162 | x | 63 | 4 | 122 |
| 232 | 10,4 | 20 | 62 | 29 | x | x | 87 | x | 34 | - | |
| 103 | 11,7 | 8 | 44 | 10 | x | x | 18 | x | 21 | 2 | 123 |
| 49 | 11,1 | 4 | 19 | 8 | x | x | 9 | x | 9 | - | |
| 543 | 10,4 | 39 | 203 | 38 | x | x | 171 | x | 80 | 12 | 126 |
| 278 | 10,6 | 21 | 107 | 21 | x | x | 86 | x | 43 | - | |
| 663 | 10,9 | 84 | 124 | 58 | x | x | 284 | x | 98 | 15 | 127 |
| 359 | 11,9 | 55 | 59 | 35 | x | x | 157 | x | 53 | - | |
| 184 | 15,0 | 38 | 25 | 12 | x | x | 53 | x | 52 | 4 | 128 |
| 100 | 16,3 | 18 | 12 | 7 | x | x | 27 | x | 36 | - | |
| 192 | 13,0 | 11 | 47 | 17 | x | x | 87 | x | 25 | 5 | 129 |
| 94 | 12,6 | 5 | 24 | 9 | x | x | 42 | x | 14 | - | |
| 255 | 12,6 | 26 | 51 | 27 | x | x | 107 | x | 39 | 5 | 131 |
| 135 | 13,3 | 10 | 29 | 18 | x | x | 57 | x | 21 | - | |
| 345 | 13,6 | 32 | 126 | 46 | x | x | 93 | x | 40 | 8 | 132 |
| 161 | 12,6 | 16 | 63 | 19 | x | x | 44 | x | 19 | - | |
| 247 | 14,8 | 17 | 39 | 25 | x | x | 84 | x | 79 | 3 | 135 |
| 134 | 16,0 | 8 | 23 | 12 | x | x | 45 | x | 46 | - | |
| 1 037 | 11,2 | 86 | 268 | 77 | x | x | 398 | x | 176 | 32 | 136 |
| 507 | 10,9 | 37 | 132 | 39 | x | x | 203 | x | 96 | - | |
| 175 | 12,9 | 19 | 28 | 11 | x | x | 91 | x | 25 | 1 | 140 |
| 96 | 14,0 | 9 | 17 | 7 | x | x | 49 | x | 14 | - | |
| 278 | 10,8 | 25 | 58 | 31 | x | x | 110 | x | 52 | 2 | 141 |
| 147 | 11,4 | 10 | 28 | 19 | x | x | 61 | x | 29 | - | |
| 433 | 13,0 | 44 | 148 | 40 | x | x | 134 | x | 60 | 7 | 144 |
| 217 | 13,0 | 22 | 68 | 22 | x | x | 74 | x | 31 | - | |
| 276 | 11,2 | 16 | 64 | 39 | x | x | 100 | x | 55 | 2 | 146 |
| 136 | 11,0 | 9 | 30 | 21 | x | x | 49 | x | 27 | - | |
| 279 | 13,0 | 33 | 42 | 28 | x | x | 71 | x | 95 | 10 | 148 |
| 133 | 12,3 | 18 | 16 | 12 | x | x | 36 | x | 51 | - | |
| 406 | 9,6 | 30 | 67 | 54 | x | x | 181 | x | 71 | 3 | 150 |
| 226 | 10,7 | 19 | 32 | 37 | x | x | 96 | x | 42 | - | |
| 2 159 | 12,9 | 180 | 331 | 258 | x | x | 1 123 | x | 224 | 43 | 151 |
| 1 202 | 14,3 | 80 | 175 | 169 | x | x | 655 | x | 123 | - | |

Regierungsbezirken, Kreisen und Gemeinden

| Von den gültigen Stimmen entfielen auf | | | | | | | | | | | Schl. Nr. |
|--|----|--------|-----|----|------|----|-----------|---------------|-----|-----|--------------|
| Sonstige | | davon | | | | | | | | | |
| | | REP | ödp | BP | BüSo | BB | DIE LINKE | DIE VIOLETTEN | NPD | RRP | |
| Anzahl | % | Anzahl | | | | | | | | | |
| 17 | 18 | 19 | 20 | 21 | 22 | 23 | 24 | 25 | 26 | 27 | |

Noch: Oberpfalz

| | | | | | | | | | | | | |
|--------|------|-------|-------|-------|---|---|-------|---|-------|-----|------|-----|
| | | | | | | | | | | | | 371 |
| 383 | 10,8 | 49 | 128 | 48 | x | x | 102 | x | 48 | 8 | 154 | |
| 195 | 10,9 | 25 | 69 | 21 | x | x | 56 | x | 24 | - | | |
| 564 | 12,2 | 65 | 225 | 29 | x | x | 161 | x | 76 | 8 | 156 | |
| 270 | 11,7 | 45 | 84 | 18 | x | x | 88 | x | 35 | - | | |
| 105 | 8,2 | 23 | 20 | 17 | x | x | 34 | x | 8 | 3 | 157 | |
| 48 | 7,5 | 10 | 11 | 6 | x | x | 16 | x | 5 | - | | |
| 11 240 | 11,5 | 1 093 | 2 810 | 1 126 | x | x | 4 326 | x | 1 663 | 222 | Zus. | |
| 5 806 | 11,8 | 570 | 1 370 | 641 | x | x | 2 333 | x | 892 | - | | |
| | | | | | | | | | | | | 372 |
| 211 | 12,3 | 14 | 37 | 22 | x | x | 75 | x | 60 | 3 | 112 | |
| 134 | 15,7 | 7 | 36 | 19 | x | x | 38 | x | 34 | - | | |
| 250 | 15,2 | 7 | 37 | 71 | x | x | 96 | x | 34 | 5 | 113 | |
| 143 | 17,2 | 2 | 26 | 48 | x | x | 48 | x | 19 | - | | |
| 162 | 9,3 | 13 | 25 | 31 | x | x | 68 | x | 25 | - | 115 | |
| 82 | 9,3 | 6 | 13 | 21 | x | x | 30 | x | 12 | - | | |
| 1 394 | 9,6 | 159 | 206 | 163 | x | x | 608 | x | 221 | 37 | 116 | |
| 702 | 9,7 | 76 | 107 | 86 | x | x | 305 | x | 128 | - | | |
| 229 | 9,8 | 23 | 21 | 50 | x | x | 96 | x | 35 | 4 | 117 | |
| 112 | 9,6 | 9 | 10 | 27 | x | x | 43 | x | 23 | - | | |
| 484 | 18,2 | 59 | 128 | 92 | x | x | 135 | x | 59 | 11 | 124 | |
| 275 | 20,5 | 29 | 97 | 48 | x | x | 68 | x | 33 | - | | |
| 330 | 10,3 | 35 | 81 | 31 | x | x | 124 | x | 52 | 7 | 125 | |
| 157 | 9,6 | 19 | 32 | 14 | x | x | 59 | x | 33 | - | | |
| 947 | 12,8 | 86 | 159 | 160 | x | x | 410 | x | 118 | 14 | 126 | |
| 524 | 14,2 | 44 | 105 | 96 | x | x | 208 | x | 71 | - | | |
| 108 | 11,3 | 18 | 15 | 19 | x | x | 33 | x | 21 | 2 | 128 | |
| 72 | 15,1 | 10 | 12 | 18 | x | x | 19 | x | 13 | - | | |
| 194 | 14,8 | 26 | 26 | 43 | x | x | 72 | x | 25 | 2 | 130 | |
| 102 | 15,5 | 13 | 12 | 29 | x | x | 34 | x | 14 | - | | |
| 215 | 15,3 | 27 | 7 | 45 | x | x | 98 | x | 34 | 4 | 135 | |
| 111 | 15,8 | 12 | 4 | 29 | x | x | 46 | x | 20 | - | | |
| 799 | 13,1 | 74 | 130 | 202 | x | x | 284 | x | 85 | 24 | 137 | |
| 421 | 13,7 | 33 | 68 | 134 | x | x | 140 | x | 46 | - | | |
| 305 | 14,1 | 27 | 58 | 58 | x | x | 127 | x | 30 | 5 | 138 | |
| 169 | 15,6 | 13 | 37 | 37 | x | x | 66 | x | 16 | - | | |
| 110 | 7,1 | 16 | 21 | 16 | x | x | 32 | x | 22 | 3 | 142 | |
| 55 | 7,1 | 7 | 11 | 6 | x | x | 15 | x | 16 | - | | |
| 229 | 10,4 | 14 | 34 | 51 | x | x | 84 | x | 40 | 6 | 143 | |
| 128 | 11,5 | 8 | 22 | 35 | x | x | 40 | x | 23 | - | | |
| 641 | 24,6 | 77 | 256 | 76 | x | x | 161 | x | 61 | 10 | 144 | |
| 417 | 31,6 | 31 | 226 | 47 | x | x | 78 | x | 35 | - | | |
| 178 | 8,3 | 10 | 49 | 26 | x | x | 66 | x | 27 | - | 146 | |
| 96 | 9,0 | 4 | 29 | 14 | x | x | 34 | x | 15 | - | | |
| 83 | 8,6 | 5 | 17 | 12 | x | x | 30 | x | 17 | 2 | 147 | |
| 43 | 8,8 | 1 | 10 | 6 | x | x | 14 | x | 12 | - | | |
| 92 | 11,8 | 22 | 11 | 6 | x | x | 40 | x | 7 | 6 | 149 | |
| 47 | 12,0 | 14 | 4 | 6 | x | x | 19 | x | 4 | - | | |
| 212 | 12,0 | 29 | 48 | 30 | x | x | 70 | x | 30 | 5 | 150 | |
| 107 | 12,0 | 16 | 26 | 14 | x | x | 35 | x | 16 | - | | |
| 220 | 15,4 | 30 | 43 | 28 | x | x | 98 | x | 18 | 3 | 151 | |
| 119 | 16,6 | 16 | 27 | 17 | x | x | 50 | x | 9 | - | | |
| 942 | 9,8 | 133 | 170 | 83 | x | x | 260 | x | 276 | 20 | 153 | |
| 470 | 9,5 | 55 | 81 | 25 | x | x | 119 | x | 190 | - | | |
| 229 | 7,1 | 23 | 51 | 19 | x | x | 84 | x | 49 | 3 | 154 | |
| 115 | 7,1 | 8 | 25 | 10 | x | x | 43 | x | 29 | - | | |
| 203 | 10,3 | 26 | 18 | 20 | x | x | 86 | x | 52 | 1 | 155 | |
| 114 | 11,6 | 14 | 12 | 13 | x | x | 47 | x | 28 | - | | |

Noch: 1. Ergebnisse der Landtagswahl 2008 nach

| Schl. Nr. | Gebiet | Stimm- berechtigte | | Wähler | | Art der Stimme | Ungültige Stimmen | | Gültige Stimmen | | Von den gültigen Stimmen entfielen auf | | | | | | | | | |
|--------------|--------|-----------------------|---|------------------------------|---|-------------------|----------------------|---|--------------------|---|--|----|--------|----|--------|----|--------------------|----|--------|---|
| | | Nicht- wähler | | Wahlbe- teiligung in % | | | Anzahl | % | Anzahl | % | CSU | | SPD | | GRÜNE | | FW FREIE WÄHLER | | FDP | |
| | | | | | | | | | | | Anzahl | % | Anzahl | % | Anzahl | % | Anzahl | % | Anzahl | % |
| | | 1 | 2 | 3 | 4 | | 5 | 6 | 7 | 8 | 9 | 10 | 11 | 12 | 13 | 14 | 15 | 16 | | |

Noch: Oberpfalz

372 Noch: Landkreis Cham

| | | | | | | | | | | | | | | | | | |
|-----|-----------------|-------------------|----------------|--------|--------------|------------|-------------------|------------------|--------------|-----------------|--------------|----------------|------------|------------------|--------------|----------------|------------|
| 157 | Schönthal | 1 529 552 | 977 63,9 | G E | 33 9 | 1,7 0,9 | 1 921 968 | 1 212 572 | 63,1 59,1 | 104 50 | 5,4 5,2 | 30 13 | 1,6 1,3 | 353 219 | 18,4 22,6 | 85 49 | 4,4 5,1 |
| 158 | Schorndorf | 1 993 797 | 1 196 60,0 | G E | 49 15 | 2,0 1,3 | 2 343 1 181 | 1 034 474 | 44,1 40,1 | 182 101 | 7,8 8,6 | 118 36 | 5,0 3,0 | 655 384 | 28,0 32,5 | 104 50 | 4,4 4,2 |
| 161 | Stamsried, M | 1 729 650 | 1 079 62,4 | G E | 49 17 | 2,3 1,6 | 2 109 1 062 | 1 167 572 | 55,3 53,9 | 144 73 | 6,8 6,9 | 88 34 | 4,2 3,2 | 415 245 | 19,7 23,1 | 76 36 | 3,6 3,4 |
| 163 | Tiefenbach | 1 677 585 | 1 092 65,1 | G E | 34 14 | 1,6 1,3 | 2 150 1 078 | 1 211 576 | 56,3 53,4 | 245 110 | 11,4 10,2 | 56 23 | 2,6 2,1 | 308 178 | 14,3 16,5 | 140 96 | 6,5 8,9 |
| 164 | Traitsching | 3 247 1 342 | 1 905 58,7 | G E | 69 23 | 1,8 1,2 | 3 741 1 882 | 1 750 778 | 46,8 41,3 | 270 138 | 7,2 7,3 | 109 44 | 2,9 2,3 | 1 032 634 | 27,6 33,7 | 152 82 | 4,1 4,4 |
| 165 | Treffelstein | 782 274 | 508 65,0 | G E | 19 6 | 1,9 1,2 | 997 502 | 630 311 | 63,2 62,0 | 93 48 | 9,3 9,6 | 29 11 | 2,9 2,2 | 111 60 | 11,1 12,0 | 63 35 | 6,3 7,0 |
| 167 | Zell | 1 450 516 | 934 64,4 | G E | 22 7 | 1,2 0,7 | 1 846 927 | 945 462 | 51,2 49,8 | 147 82 | 8,0 8,8 | 60 23 | 3,3 2,5 | 387 211 | 21,0 22,8 | 87 42 | 4,7 4,5 |
| 168 | Waffenbrunn | 1 650 639 | 1 011 61,3 | G E | 34 16 | 1,7 1,6 | 1 988 995 | 843 351 | 42,4 35,3 | 226 131 | 11,4 13,2 | 65 30 | 3,7 3,0 | 636 369 | 32,0 37,1 | 50 26 | 2,5 2,6 |
| 169 | Wald | 2 195 988 | 1 207 55,0 | G E | 41 19 | 1,7 1,6 | 2 373 1 188 | 1 311 659 | 55,2 55,5 | 380 201 | 16,0 16,9 | 71 33 | 3,0 2,8 | 254 116 | 10,7 9,8 | 117 64 | 4,9 5,4 |
| 170 | Walderbach | 1 607 633 | 974 60,6 | G E | 45 14 | 2,3 1,4 | 1 903 960 | 1 035 506 | 54,4 52,7 | 157 77 | 8,3 8,0 | 63 27 | 3,3 2,8 | 414 221 | 21,8 23,0 | 74 41 | 3,9 4,3 |
| 171 | Waldmünchen, St | 5 541 2 213 | 3 328 60,1 | G E | 204 76 | 3,1 2,3 | 6 451 3 252 | 3 644 1 698 | 56,5 52,2 | 667 308 | 10,3 9,5 | 228 121 | 3,5 3,7 | 1 000 644 | 15,5 19,8 | 333 197 | 5,2 6,1 |
| 174 | Weiding | 1 986 755 | 1 231 62,0 | G E | 70 45 | 2,8 3,7 | 2 392 1 186 | 1 423 559 | 59,5 47,1 | 124 84 | 5,2 7,1 | 48 28 | 2,0 2,4 | 526 342 | 22,0 28,8 | 61 42 | 2,6 3,5 |
| 175 | Willmering | 1 660 600 | 1 060 63,9 | G E | 43 12 | 2,0 1,1 | 2 077 1 048 | 924 369 | 44,5 35,2 | 212 107 | 10,2 10,2 | 62 31 | 3,0 3,0 | 589 385 | 28,4 36,7 | 83 45 | 4,0 4,3 |
| 177 | Zandt | 1 412 605 | 807 57,2 | G E | 39 14 | 2,4 1,7 | 1 575 793 | 780 341 | 49,5 43,0 | 87 42 | 5,5 5,3 | 54 25 | 3,4 3,2 | 429 262 | 27,2 33,0 | 64 36 | 4,1 4,5 |
| 178 | Lohberg | 1 672 897 | 775 46,4 | G E | 46 22 | 3,0 2,8 | 1 504 753 | 636 288 | 42,3 38,2 | 204 92 | 13,6 12,2 | 63 31 | 4,2 4,1 | 263 156 | 17,5 20,7 | 112 63 | 7,4 8,4 |
| | Zusammen | 101 827 45 184 | 56 643 55,6 | G E | 2 464 909 | 2,2 1,6 | 110 821 55 734 | 54 545 25 165 | 49,2 45,2 | 11 502 5 403 | 10,4 9,7 | 3 779 1 812 | 3,4 3,3 | 24 190 14 430 | 21,8 25,9 | 4 572 2 434 | 4,1 4,4 |

373 Landkreis Neumarkt i.d.OPf.

| | | | | | | | | | | | | | | | | | |
|-----|---------------------------|------------------|----------------|--------|------------|------------|------------------|-----------------|--------------|----------------|--------------|----------------|------------|----------------|--------------|--------------|-------------|
| 112 | Berching, St | 6 671 2 542 | 4 129 61,9 | G E | 130 35 | 1,6 0,8 | 8 128 4 094 | 4 740 2 287 | 58,3 55,9 | 776 439 | 9,5 10,7 | 402 168 | 4,9 4,1 | 1 082 569 | 13,3 13,9 | 388 199 | 4,8 4,9 |
| 113 | Berg b. Neumarkt i.d.OPf. | 5 828 1 936 | 3 892 66,8 | G E | 107 46 | 1,4 1,2 | 7 677 3 846 | 4 165 1 919 | 54,3 49,9 | 1 235 701 | 16,1 18,2 | 435 231 | 5,7 6,0 | 854 463 | 11,1 12,0 | 354 192 | 4,6 5,0 |
| 114 | Berggau | 1 795 559 | 1 236 68,9 | G E | 38 16 | 1,5 1,3 | 2 434 1 220 | 1 352 663 | 55,5 54,3 | 162 91 | 6,7 7,5 | 87 41 | 3,6 3,4 | 561 287 | 23,0 23,5 | 107 59 | 4,4 4,8 |
| 115 | Breitenbrunn, M | 2 679 1 007 | 1 672 62,4 | G E | 72 20 | 2,2 1,2 | 3 272 1 652 | 2 035 1 031 | 62,2 62,4 | 372 228 | 11,4 13,8 | 158 69 | 4,8 4,2 | 344 153 | 10,5 9,3 | 121 56 | 3,7 3,4 |
| 119 | Deining | 3 342 1 159 | 2 183 65,3 | G E | 61 17 | 1,4 0,8 | 4 305 2 166 | 2 403 1 250 | 55,8 57,7 | 435 250 | 10,1 11,5 | 217 118 | 5,0 5,4 | 752 296 | 17,5 13,7 | 184 91 | 4,3 4,2 |
| 121 | Dietfurt a.d.Altmühl, St | 4 604 1 726 | 2 878 62,5 | G E | 99 21 | 1,7 0,7 | 5 657 2 857 | 2 722 1 203 | 48,1 42,1 | 1 485 1 124 | 26,3 39,3 | 310 47 | 5,5 1,6 | 496 195 | 8,8 6,8 | 247 109 | 4,4 3,8 |
| 126 | Freystadt, St | 6 247 2 093 | 4 154 66,5 | G E | 154 40 | 1,9 1,0 | 8 154 4 114 | 3 907 1 757 | 47,9 42,7 | 704 320 | 8,6 7,8 | 409 186 | 5,0 4,5 | 2 135 1 378 | 26,2 33,5 | 435 214 | 5,3 5,2 |
| 134 | Hohenfels, M | 1 668 601 | 1 067 64,0 | G E | 44 11 | 2,1 1,0 | 2 090 1 056 | 1 131 596 | 54,1 56,4 | 242 122 | 11,6 11,6 | 68 35 | 3,3 3,3 | 378 179 | 18,1 17,0 | 85 41 | 4,1 3,9 |
| 140 | Lauterhofen, M | 2 771 875 | 1 896 68,4 | G E | 69 34 | 1,8 1,8 | 3 723 1 862 | 2 086 1 059 | 56,0 56,9 | 269 156 | 7,2 8,4 | 161 77 | 4,3 4,1 | 510 253 | 13,7 13,6 | 162 85 | 4,4 4,6 |
| 143 | Lupburg, M | 1 745 546 | 1 199 68,7 | G E | 45 11 | 1,9 0,9 | 2 353 1 188 | 1 455 818 | 61,8 68,9 | 210 93 | 8,9 7,8 | 150 63 | 6,4 5,3 | 292 114 | 12,4 9,6 | 73 28 | 3,1 2,4 |
| 146 | Mühlhausen | 3 564 1 576 | 1 988 55,8 | G E | 62 21 | 1,6 1,1 | 3 914 1 967 | 1 858 891 | 47,5 45,3 | 522 282 | 13,3 14,3 | 174 71 | 4,4 3,6 | 613 317 | 15,7 16,1 | 319 198 | 8,2 10,1 |
| 147 | Neumarkt i.d.OPf., GKSt | 29 925 12 620 | 17 305 57,8 | G E | 539 184 | 1,6 1,1 | 34 067 17 117 | 14 986 7 477 | 44,0 43,7 | 4 898 2 762 | 14,4 16,1 | 2 245 1 112 | 6,6 6,5 | 6 968 3 236 | 20,5 18,9 | 1 884 983 | 5,5 5,7 |

Regierungsbezirken, Kreisen und Gemeinden

| Von den gültigen Stimmen entfielen auf | | | | | | | | | | | Schl. Nr. |
|--|----|--------|-----|----|------|----|-----------|---------------|-----|-----|--------------|
| Sonstige | | davon | | | | | | | | | |
| | | REP | ödp | BP | BüSo | BB | DIE LINKE | DIE VIOLETTEN | NPD | RRP | |
| Anzahl | % | Anzahl | | | | | | | | | |
| 17 | 18 | 19 | 20 | 21 | 22 | 23 | 24 | 25 | 26 | 27 | |

Noch: Oberpfalz

372

| | | | | | | | | | | | |
|--------|------|-------|-------|-------|---|---|-------|---|-------|-----|------|
| 137 | 7,1 | 9 | 22 | 21 | x | x | 58 | x | 21 | 6 | 157 |
| 65 | 6,7 | 5 | 9 | 10 | x | x | 29 | x | 12 | - | - |
| 250 | 10,7 | 25 | 26 | 28 | x | x | 117 | x | 50 | 4 | 158 |
| 136 | 11,5 | 13 | 11 | 17 | x | x | 63 | x | 32 | - | - |
| 219 | 10,4 | 34 | 26 | 22 | x | x | 75 | x | 58 | 4 | 161 |
| 102 | 9,6 | 16 | 13 | 10 | x | x | 31 | x | 32 | - | - |
| 190 | 8,8 | 17 | 28 | 27 | x | x | 82 | x | 29 | 7 | 163 |
| 95 | 8,8 | 9 | 16 | 13 | x | x | 39 | x | 18 | - | - |
| 428 | 11,4 | 46 | 89 | 52 | x | x | 155 | x | 73 | 13 | 164 |
| 206 | 10,9 | 19 | 40 | 26 | x | x | 75 | x | 46 | - | - |
| 71 | 7,1 | 4 | 4 | 13 | x | x | 42 | x | 8 | - | 165 |
| 37 | 7,4 | 2 | 3 | 7 | x | x | 21 | x | 4 | - | - |
| 220 | 11,9 | 24 | 31 | 8 | x | x | 98 | x | 56 | 3 | 167 |
| 107 | 11,5 | 10 | 18 | 4 | x | x | 40 | x | 35 | - | - |
| 168 | 8,5 | 3 | 27 | 21 | x | x | 86 | x | 27 | 4 | 168 |
| 88 | 8,8 | 2 | 12 | 13 | x | x | 46 | x | 15 | - | - |
| 240 | 10,1 | 32 | 30 | 25 | x | x | 109 | x | 29 | 15 | 169 |
| 115 | 9,7 | 19 | 15 | 11 | x | x | 52 | x | 18 | - | - |
| 160 | 8,4 | 35 | 28 | 13 | x | x | 34 | x | 45 | 5 | 170 |
| 88 | 9,2 | 17 | 15 | 7 | x | x | 20 | x | 29 | - | - |
| 579 | 9,0 | 45 | 91 | 76 | x | x | 279 | x | 70 | 18 | 171 |
| 284 | 8,7 | 21 | 43 | 40 | x | x | 141 | x | 39 | - | - |
| 210 | 8,8 | 21 | 17 | 28 | x | x | 97 | x | 45 | 2 | 174 |
| 131 | 11,0 | 10 | 14 | 20 | x | x | 55 | x | 32 | - | - |
| 207 | 10,0 | 14 | 28 | 18 | x | x | 112 | x | 30 | 5 | 175 |
| 111 | 10,6 | 7 | 16 | 10 | x | x | 61 | x | 17 | - | - |
| 161 | 10,2 | 11 | 33 | 33 | x | x | 61 | x | 20 | 3 | 177 |
| 87 | 11,0 | 6 | 18 | 21 | x | x | 28 | x | 14 | - | - |
| 226 | 15,0 | 24 | 29 | 75 | x | x | 68 | x | 25 | 5 | 178 |
| 123 | 16,3 | 9 | 22 | 46 | x | x | 33 | x | 13 | - | - |
| 12 233 | 11,0 | 1 297 | 2 157 | 1 814 | x | x | 4 710 | x | 1 984 | 271 | Zus. |
| 6 490 | 11,6 | 612 | 1 297 | 1 054 | x | x | 2 332 | x | 1 195 | - | - |

373

| | | | | | | | | | | | |
|-------|------|-----|-----|-----|---|---|-------|---|-----|-----|-----|
| 740 | 9,1 | 67 | 340 | 52 | x | x | 180 | x | 83 | 18 | 112 |
| 432 | 10,6 | 34 | 242 | 25 | x | x | 86 | x | 45 | - | - |
| 634 | 8,3 | 80 | 135 | 92 | x | x | 169 | x | 127 | 31 | 113 |
| 340 | 8,8 | 44 | 78 | 63 | x | x | 86 | x | 69 | - | - |
| 165 | 6,8 | 19 | 57 | 16 | x | x | 29 | x | 27 | 17 | 114 |
| 79 | 6,5 | 10 | 29 | 8 | x | x | 17 | x | 15 | - | - |
| 242 | 7,4 | 65 | 38 | 19 | x | x | 79 | x | 33 | 8 | 115 |
| 115 | 7,0 | 34 | 20 | 9 | x | x | 34 | x | 18 | - | - |
| 314 | 7,3 | 70 | 52 | 38 | x | x | 109 | x | 34 | 11 | 119 |
| 161 | 7,4 | 43 | 27 | 21 | x | x | 52 | x | 18 | - | - |
| 397 | 7,0 | 57 | 86 | 55 | x | x | 112 | x | 72 | 15 | 121 |
| 179 | 6,3 | 29 | 42 | 25 | x | x | 50 | x | 33 | - | - |
| 564 | 6,9 | 89 | 139 | 48 | x | x | 208 | x | 55 | 25 | 126 |
| 259 | 6,3 | 44 | 61 | 23 | x | x | 104 | x | 27 | - | - |
| 186 | 8,9 | 39 | 25 | 13 | x | x | 69 | x | 27 | 13 | 134 |
| 83 | 7,9 | 19 | 12 | 7 | x | x | 33 | x | 12 | - | - |
| 535 | 14,4 | 37 | 139 | 219 | x | x | 81 | x | 50 | 9 | 140 |
| 232 | 12,5 | 20 | 76 | 59 | x | x | 50 | x | 27 | - | - |
| 173 | 7,4 | 27 | 35 | 25 | x | x | 72 | x | 10 | 4 | 143 |
| 72 | 6,1 | 12 | 11 | 14 | x | x | 31 | x | 4 | - | - |
| 428 | 10,9 | 52 | 78 | 25 | x | x | 168 | x | 83 | 22 | 146 |
| 208 | 10,6 | 32 | 42 | 13 | x | x | 84 | x | 37 | - | - |
| 3 086 | 9,1 | 316 | 446 | 354 | x | x | 1 302 | x | 499 | 169 | 147 |
| 1 547 | 9,0 | 169 | 217 | 234 | x | x | 666 | x | 261 | - | - |

Noch: 1. Ergebnisse der Landtagswahl 2008 nach

| Schl. Nr. | Gebiet | Stimm- berechtigte | | Wähler | | Art der Stimme | Ungültige Stimmen | | Gültige Stimmen | | Von den gültigen Stimmen entfielen auf | | | | | | | |
|--------------|--------|-----------------------|------------------------------|--------|---|-------------------|----------------------|--------|--------------------|--------|--|--------|----|--------------------|----|--------|----|----|
| | | Nicht- wähler | Wahlbe- teiligung in % | Anzahl | % | | Anzahl | CSU | | SPD | | GRÜNE | | FW FREIE WÄHLER | | FDP | | |
| | | | | | | | | Anzahl | % | Anzahl | % | Anzahl | % | Anzahl | % | Anzahl | % | |
| | | 1 | 2 | 3 | 4 | | 5 | 6 | 7 | 8 | 9 | 10 | 11 | 12 | 13 | 14 | 15 | 16 |

Noch: Oberpfalz

373 Noch: Landkreis Neumarkt i.d.OPf.

| | | | | | | | | | | | | | | | | | |
|-----|---------------------------|--------|--------|---|-------|-----|---------|--------|------|--------|------|-------|------|--------|------|-------|-----|
| 151 | Parsberg, St | 4 807 | 2 941 | G | 107 | 1,8 | 5 775 | 3 247 | 56,2 | 728 | 12,6 | 400 | 6,9 | 598 | 10,4 | 273 | 4,7 |
| | | 1 866 | 61,2 | E | 41 | 1,4 | 2 900 | 1 739 | 60,0 | 368 | 12,7 | 198 | 6,8 | 240 | 8,3 | 110 | 3,8 |
| 153 | Pilsach | 2 024 | 1 411 | G | 46 | 1,6 | 2 776 | 1 442 | 51,9 | 196 | 7,1 | 106 | 3,8 | 608 | 21,9 | 128 | 4,6 |
| | | 613 | 69,7 | E | 11 | 0,8 | 1 400 | 714 | 51,0 | 119 | 8,5 | 62 | 4,4 | 285 | 20,4 | 68 | 4,9 |
| 155 | Postbauer-Heng, M | 5 685 | 3 507 | G | 121 | 1,7 | 6 891 | 3 221 | 46,7 | 1 247 | 18,1 | 458 | 6,6 | 954 | 13,8 | 352 | 5,1 |
| | | 2 178 | 61,7 | E | 37 | 1,1 | 3 470 | 1 606 | 46,3 | 597 | 17,2 | 232 | 6,7 | 515 | 14,8 | 175 | 5,0 |
| 156 | Pyrbau, M | 4 350 | 2 629 | G | 84 | 1,6 | 5 174 | 1 950 | 37,7 | 1 166 | 22,5 | 272 | 5,3 | 1 073 | 20,7 | 294 | 5,7 |
| | | 1 721 | 60,4 | E | 36 | 1,4 | 2 593 | 1 028 | 39,6 | 422 | 16,3 | 154 | 5,9 | 655 | 25,3 | 130 | 5,0 |
| 159 | Sengenthal | 1 920 | 1 221 | G | 45 | 1,8 | 2 397 | 1 208 | 50,4 | 293 | 12,2 | 107 | 4,5 | 458 | 19,1 | 147 | 6,1 |
| | | 699 | 63,6 | E | 14 | 1,1 | 1 207 | 594 | 49,2 | 168 | 13,9 | 55 | 4,6 | 215 | 17,8 | 80 | 6,6 |
| 160 | Seubersdorf i.d.OPf. | 3 926 | 2 643 | G | 96 | 1,8 | 5 190 | 3 189 | 61,4 | 584 | 11,3 | 233 | 4,5 | 597 | 11,5 | 187 | 3,6 |
| | | 1 283 | 67,3 | E | 26 | 1,0 | 2 617 | 1 621 | 61,9 | 308 | 11,8 | 132 | 5,0 | 249 | 9,5 | 89 | 3,4 |
| 167 | Velburg, St | 3 979 | 2 554 | G | 91 | 1,8 | 5 017 | 2 818 | 56,2 | 294 | 5,9 | 647 | 12,9 | 668 | 13,3 | 173 | 3,4 |
| | | 1 425 | 64,2 | E | 24 | 0,9 | 2 530 | 1 366 | 54,0 | 139 | 5,5 | 474 | 18,7 | 272 | 10,8 | 84 | 3,3 |
| | Zusammen | 97 530 | 60 505 | G | 2 010 | 1,7 | 118 994 | 59 915 | 50,4 | 15 818 | 13,3 | 7 039 | 5,9 | 19 941 | 16,8 | 5 913 | 5,0 |
| | | 37 025 | 62,0 | E | 645 | 1,1 | 59 856 | 29 619 | 49,5 | 8 689 | 14,5 | 3 525 | 5,9 | 9 871 | 16,5 | 2 991 | 5,0 |

374 Landkreis Neustadt a.d.Waldnaab

| | | | | | | | | | | | | | | | | | |
|-----|-------------------------------|-------|-------|---|-----|-----|-------|-------|------|-------|------|-----|-----|-----|------|-----|------|
| 111 | Altenstadt a.d.Waldnaab | 3 778 | 2 178 | G | 70 | 1,6 | 4 286 | 1 541 | 36,0 | 1 334 | 31,1 | 209 | 4,9 | 545 | 12,7 | 185 | 4,3 |
| | | 1 600 | 57,6 | E | 22 | 1,0 | 2 156 | 677 | 31,4 | 820 | 38,0 | 69 | 3,2 | 274 | 12,7 | 89 | 4,1 |
| 117 | Eschenbach i.d.OPf., St | 3 064 | 1 909 | G | 56 | 1,5 | 3 762 | 1 562 | 41,5 | 704 | 18,7 | 119 | 3,2 | 805 | 21,4 | 295 | 7,8 |
| | | 1 155 | 62,3 | E | 20 | 1,0 | 1 889 | 672 | 35,6 | 302 | 16,0 | 37 | 2,0 | 664 | 35,2 | 66 | 3,5 |
| 118 | Eslarn, M | 2 341 | 1 294 | G | 73 | 2,8 | 2 515 | 1 026 | 40,8 | 611 | 24,3 | 70 | 2,8 | 220 | 8,7 | 105 | 4,2 |
| | | 1 047 | 55,3 | E | 32 | 2,5 | 1 262 | 486 | 38,5 | 331 | 26,2 | 33 | 2,6 | 106 | 8,4 | 56 | 4,4 |
| 119 | Etzenricht | 1 325 | 958 | G | 32 | 1,7 | 1 884 | 736 | 39,1 | 484 | 25,7 | 84 | 4,5 | 194 | 10,3 | 163 | 8,7 |
| | | 367 | 72,3 | E | 14 | 1,5 | 944 | 334 | 35,4 | 254 | 26,9 | 43 | 4,6 | 96 | 10,2 | 110 | 11,7 |
| 121 | Floß, M | 2 872 | 1 818 | G | 77 | 2,1 | 3 559 | 1 237 | 34,8 | 1 090 | 30,6 | 131 | 3,7 | 228 | 6,4 | 379 | 10,6 |
| | | 1 054 | 63,3 | E | 29 | 1,6 | 1 789 | 574 | 32,1 | 578 | 32,3 | 59 | 3,3 | 124 | 6,9 | 203 | 11,3 |
| 122 | Flossenbürg | 1 397 | 952 | G | 27 | 1,4 | 1 877 | 766 | 40,8 | 634 | 33,8 | 67 | 3,6 | 108 | 5,8 | 101 | 5,4 |
| | | 445 | 68,1 | E | 9 | 0,9 | 943 | 364 | 38,6 | 335 | 35,5 | 31 | 3,3 | 61 | 6,5 | 50 | 5,3 |
| 123 | Georgenberg | 1 123 | 698 | G | 26 | 1,9 | 1 370 | 654 | 47,7 | 234 | 17,1 | 41 | 3,0 | 185 | 13,5 | 59 | 4,3 |
| | | 425 | 62,2 | E | 10 | 1,4 | 688 | 312 | 45,3 | 131 | 19,0 | 20 | 2,9 | 93 | 13,5 | 33 | 4,8 |
| 124 | Grafenwöhr, St | 4 945 | 2 526 | G | 79 | 1,6 | 4 973 | 2 344 | 47,1 | 1 055 | 21,2 | 148 | 3,0 | 698 | 14,0 | 244 | 4,9 |
| | | 2 419 | 51,1 | E | 29 | 1,1 | 2 497 | 1 129 | 45,2 | 483 | 19,3 | 59 | 2,4 | 472 | 18,9 | 94 | 3,8 |
| 127 | Irchenrieth | 815 | 463 | G | 17 | 1,8 | 909 | 433 | 47,6 | 177 | 19,5 | 44 | 4,8 | 94 | 10,3 | 51 | 5,6 |
| | | 352 | 56,8 | E | 6 | 1,3 | 457 | 209 | 45,7 | 96 | 21,0 | 21 | 4,6 | 48 | 10,5 | 29 | 6,3 |
| 128 | Kirchendemenreuth | 677 | 522 | G | 29 | 2,8 | 1 015 | 611 | 60,2 | 104 | 10,2 | 24 | 2,4 | 179 | 17,6 | 58 | 5,7 |
| | | 155 | 77,1 | E | 11 | 2,1 | 511 | 282 | 55,2 | 65 | 12,7 | 8 | 1,6 | 89 | 17,4 | 44 | 8,6 |
| 129 | Kirchenthumbach, M | 2 672 | 1 647 | G | 35 | 1,1 | 3 259 | 1 787 | 54,8 | 351 | 10,8 | 112 | 3,4 | 563 | 17,3 | 149 | 4,6 |
| | | 1 025 | 61,6 | E | 8 | 0,5 | 1 639 | 777 | 47,4 | 160 | 9,8 | 51 | 3,1 | 422 | 25,7 | 59 | 3,6 |
| 131 | Kohlberg, M | 986 | 628 | G | 30 | 2,4 | 1 226 | 484 | 39,5 | 252 | 20,6 | 90 | 7,3 | 191 | 15,6 | 79 | 6,4 |
| | | 358 | 63,7 | E | 14 | 2,2 | 614 | 224 | 36,5 | 133 | 21,7 | 41 | 6,7 | 96 | 15,6 | 55 | 9,0 |
| 132 | Leuchtenberg, M | 1 029 | 692 | G | 35 | 2,5 | 1 349 | 665 | 49,3 | 319 | 23,6 | 41 | 3,0 | 101 | 7,5 | 73 | 5,4 |
| | | 337 | 67,2 | E | 12 | 1,7 | 680 | 307 | 45,1 | 175 | 25,7 | 17 | 2,5 | 55 | 8,1 | 42 | 6,2 |
| 133 | Luhe-Wildenau, M | 2 709 | 1 700 | G | 57 | 1,7 | 3 343 | 1 647 | 49,3 | 728 | 21,8 | 159 | 4,8 | 236 | 7,1 | 185 | 5,5 |
| | | 1 009 | 62,8 | E | 22 | 1,3 | 1 678 | 767 | 45,7 | 412 | 24,6 | 73 | 4,4 | 121 | 7,2 | 110 | 6,6 |
| 134 | Mantel, M | 2 406 | 1 550 | G | 45 | 1,5 | 3 055 | 1 203 | 39,4 | 884 | 28,9 | 83 | 2,7 | 357 | 11,7 | 151 | 4,9 |
| | | 856 | 64,4 | E | 22 | 1,4 | 1 528 | 554 | 36,3 | 478 | 31,3 | 39 | 2,6 | 180 | 11,8 | 84 | 5,5 |
| 137 | Moosbach, M | 1 976 | 1 218 | G | 51 | 2,1 | 2 383 | 1 180 | 49,5 | 454 | 19,1 | 62 | 2,6 | 195 | 8,2 | 137 | 5,7 |
| | | 758 | 61,6 | E | 22 | 1,8 | 1 195 | 542 | 45,4 | 256 | 21,4 | 25 | 2,1 | 99 | 8,3 | 81 | 6,8 |
| 139 | Neustadt a.d.Waldnaab, St .. | 4 751 | 2 805 | G | 114 | 2,0 | 5 496 | 2 183 | 39,7 | 1 492 | 27,1 | 240 | 4,4 | 729 | 13,3 | 287 | 5,2 |
| | | 1 946 | 59,0 | E | 43 | 1,5 | 2 762 | 960 | 34,8 | 851 | 30,8 | 88 | 3,2 | 432 | 15,6 | 139 | 5,0 |
| 140 | Neustadt am Kulm, St | 999 | 628 | G | 18 | 1,4 | 1 238 | 463 | 37,4 | 350 | 28,3 | 49 | 4,0 | 142 | 11,5 | 84 | 6,8 |
| | | 371 | 62,9 | E | 3 | 0,5 | 625 | 222 | 35,5 | 174 | 27,8 | 17 | 2,7 | 95 | 15,2 | 32 | 5,1 |
| 144 | Parkstein, M | 1 782 | 1 232 | G | 37 | 1,5 | 2 427 | 1 080 | 44,5 | 455 | 18,7 | 132 | 5,4 | 364 | 15,0 | 139 | 5,7 |
| | | 550 | 69,1 | E | 12 | 1,0 | 1 220 | 506 | 41,5 | 258 | 21,1 | 63 | 5,2 | 191 | 15,7 | 72 | 5,9 |
| 146 | Pirk | 1 445 | 1 005 | G | 44 | 2,2 | 1 965 | 889 | 45,2 | 443 | 22,5 | 78 | 4,0 | 317 | 16,1 | 101 | 5,1 |
| | | 440 | 69,6 | E | 25 | 2,5 | 980 | 369 | 37,7 | 259 | 26,4 | 37 | 3,8 | 171 | 17,4 | 72 | 7,3 |

Regierungsbezirken, Kreisen und Gemeinden

| Von den gültigen Stimmen entfielen auf | | | | | | | | | | | Schl. Nr. |
|--|----|--------|-----|----|------|----|-----------|---------------|-----|-----|--------------|
| Sonstige | | davon | | | | | | | | | |
| | | REP | ödp | BP | BüSo | BB | DIE LINKE | DIE VIOLETTEN | NPD | RRP | |
| Anzahl | % | Anzahl | | | | | | | | | |
| 17 | 18 | 19 | 20 | 21 | 22 | 23 | 24 | 25 | 26 | 27 | |

Noch: Oberpfalz

| | | | | | | | | | | | |
|--------|------|-------|-------|-------|---|---|-------|---|-------|-----|------|
| | | | | | | | | | | | 373 |
| 529 | 9,2 | 88 | 77 | 77 | x | x | 211 | x | 61 | 15 | 151 |
| 245 | 8,4 | 49 | 35 | 32 | x | x | 103 | x | 26 | - | |
| 296 | 10,7 | 33 | 58 | 77 | x | x | 68 | x | 54 | 6 | 153 |
| 152 | 10,9 | 18 | 28 | 43 | x | x | 35 | x | 28 | - | |
| 659 | 9,6 | 59 | 62 | 30 | x | x | 334 | x | 142 | 32 | 155 |
| 345 | 9,9 | 30 | 30 | 21 | x | x | 174 | x | 90 | - | |
| 419 | 8,1 | 39 | 54 | 29 | x | x | 202 | x | 66 | 29 | 156 |
| 204 | 7,9 | 21 | 27 | 16 | x | x | 99 | x | 41 | - | |
| 184 | 7,7 | 19 | 40 | 12 | x | x | 79 | x | 26 | 8 | 159 |
| 95 | 7,9 | 11 | 22 | 6 | x | x | 42 | x | 14 | - | |
| 400 | 7,7 | 106 | 80 | 46 | x | x | 115 | x | 39 | 14 | 160 |
| 218 | 8,3 | 79 | 40 | 28 | x | x | 51 | x | 20 | - | |
| 417 | 8,3 | 65 | 66 | 65 | x | x | 110 | x | 90 | 21 | 167 |
| 195 | 7,7 | 40 | 29 | 26 | x | x | 54 | x | 46 | - | |
| 10 368 | 8,7 | 1 327 | 2 007 | 1 292 | x | x | 3 697 | x | 1 578 | 467 | Zus. |
| 5 161 | 8,6 | 738 | 1 068 | 673 | x | x | 1 851 | x | 831 | - | |
| | | | | | | | | | | | 374 |
| 472 | 11,0 | 40 | 99 | 39 | x | x | 187 | x | 95 | 12 | 111 |
| 227 | 10,5 | 25 | 46 | 23 | x | x | 87 | x | 46 | - | |
| 277 | 7,4 | 24 | 69 | 17 | x | x | 79 | x | 81 | 7 | 117 |
| 148 | 7,8 | 13 | 51 | 7 | x | x | 40 | x | 37 | - | |
| 483 | 19,2 | 28 | 55 | 30 | x | x | 157 | x | 202 | 11 | 118 |
| 250 | 19,8 | 15 | 34 | 16 | x | x | 80 | x | 105 | - | |
| 223 | 11,8 | 11 | 30 | 33 | x | x | 106 | x | 35 | 8 | 119 |
| 107 | 11,3 | 9 | 14 | 17 | x | x | 51 | x | 16 | - | |
| 494 | 13,9 | 39 | 78 | 24 | x | x | 239 | x | 98 | 16 | 121 |
| 251 | 14,0 | 21 | 41 | 16 | x | x | 123 | x | 50 | - | |
| 201 | 10,7 | 12 | 11 | 30 | x | x | 69 | x | 75 | 4 | 122 |
| 102 | 10,8 | 6 | 5 | 18 | x | x | 37 | x | 36 | - | |
| 197 | 14,4 | 13 | 38 | 15 | x | x | 87 | x | 41 | 3 | 123 |
| 99 | 14,4 | 6 | 22 | 9 | x | x | 43 | x | 19 | - | |
| 484 | 9,7 | 35 | 77 | 52 | x | x | 227 | x | 88 | 5 | 124 |
| 260 | 10,4 | 16 | 52 | 25 | x | x | 120 | x | 47 | - | |
| 110 | 12,1 | 9 | 26 | 17 | x | x | 43 | x | 14 | 1 | 127 |
| 54 | 11,8 | 4 | 15 | 9 | x | x | 18 | x | 8 | - | |
| 39 | 3,8 | 8 | 13 | 7 | x | x | 4 | x | 7 | - | 128 |
| 23 | 4,5 | 4 | 8 | 4 | x | x | 2 | x | 5 | - | |
| 297 | 9,1 | 20 | 106 | 13 | x | x | 104 | x | 48 | 6 | 129 |
| 170 | 10,4 | 11 | 72 | 7 | x | x | 55 | x | 25 | - | |
| 130 | 10,6 | 3 | 43 | 4 | x | x | 55 | x | 24 | 1 | 131 |
| 65 | 10,6 | 2 | 18 | 2 | x | x | 31 | x | 12 | - | |
| 150 | 11,1 | 15 | 43 | 24 | x | x | 26 | x | 39 | 3 | 132 |
| 84 | 12,4 | 8 | 32 | 12 | x | x | 13 | x | 19 | - | |
| 388 | 11,6 | 32 | 114 | 58 | x | x | 116 | x | 62 | 6 | 133 |
| 195 | 11,6 | 19 | 63 | 25 | x | x | 57 | x | 31 | - | |
| 377 | 12,3 | 19 | 36 | 15 | x | x | 133 | x | 171 | 3 | 134 |
| 193 | 12,6 | 9 | 17 | 6 | x | x | 64 | x | 97 | - | |
| 355 | 14,9 | 26 | 101 | 26 | x | x | 82 | x | 116 | 4 | 137 |
| 192 | 16,1 | 12 | 70 | 13 | x | x | 39 | x | 58 | - | |
| 565 | 10,3 | 38 | 103 | 91 | x | x | 198 | x | 112 | 23 | 139 |
| 292 | 10,6 | 22 | 51 | 64 | x | x | 96 | x | 59 | - | |
| 150 | 12,1 | 11 | 31 | 13 | x | x | 75 | x | 19 | 1 | 140 |
| 85 | 13,6 | 6 | 27 | 7 | x | x | 36 | x | 9 | - | |
| 257 | 10,6 | 23 | 67 | 30 | x | x | 91 | x | 41 | 5 | 144 |
| 130 | 10,7 | 14 | 32 | 16 | x | x | 47 | x | 21 | - | |
| 137 | 7,0 | 6 | 30 | 11 | x | x | 58 | x | 27 | 5 | 146 |
| 72 | 7,3 | 2 | 17 | 8 | x | x | 31 | x | 14 | - | |

Regierungsbezirken, Kreisen und Gemeinden

| Von den gültigen Stimmen entfielen auf | | | | | | | | | | | Schl. Nr. |
|--|----|--------|-----|----|------|----|-----------|---------------|-----|-----|--------------|
| Sonstige | | davon | | | | | | | | | |
| | | REP | ödp | BP | BüSo | BB | DIE LINKE | DIE VIOLETTEN | NPD | RRP | |
| Anzahl | % | Anzahl | | | | | | | | | |
| 17 | 18 | 19 | 20 | 21 | 22 | 23 | 24 | 25 | 26 | 27 | |

Noch: Oberpfalz

| | | | | | | | | | | | |
|--------|------|-----|-------|-------|---|---|-------|---|-------|-----|------------|
| | | | | | | | | | | | 374 |
| 387 | 15,3 | 14 | 102 | 22 | x | x | 145 | x | 102 | 2 | 147 |
| 210 | 16,6 | 10 | 69 | 10 | x | x | 71 | x | 50 | - | - |
| 156 | 11,6 | 13 | 72 | 19 | x | x | 30 | x | 22 | - | 148 |
| 91 | 13,5 | 7 | 50 | 10 | x | x | 14 | x | 10 | - | - |
| 655 | 13,9 | 44 | 209 | 50 | x | x | 223 | x | 121 | 8 | 149 |
| 369 | 15,6 | 20 | 142 | 25 | x | x | 120 | x | 62 | - | - |
| 244 | 14,9 | 26 | 51 | 21 | x | x | 76 | x | 64 | 6 | 150 |
| 122 | 14,8 | 14 | 27 | 12 | x | x | 37 | x | 32 | - | - |
| 196 | 8,9 | 13 | 40 | 15 | x | x | 77 | x | 46 | 5 | 154 |
| 101 | 9,2 | 9 | 22 | 9 | x | x | 36 | x | 25 | - | - |
| 114 | 11,7 | 6 | 28 | 6 | x | x | 43 | x | 27 | 4 | 155 |
| 64 | 13,1 | 4 | 23 | 4 | x | x | 24 | x | 9 | - | - |
| 185 | 17,3 | 14 | 39 | 10 | x | x | 79 | x | 41 | 2 | 156 |
| 99 | 18,4 | 7 | 24 | 4 | x | x | 45 | x | 19 | - | - |
| 213 | 16,7 | 7 | 114 | 12 | x | x | 43 | x | 32 | 5 | 157 |
| 132 | 20,7 | 3 | 84 | 5 | x | x | 21 | x | 19 | - | - |
| 156 | 9,5 | 11 | 38 | 15 | x | x | 45 | x | 43 | 4 | 158 |
| 79 | 9,6 | 6 | 20 | 10 | x | x | 22 | x | 21 | - | - |
| 215 | 12,5 | 20 | 62 | 22 | x | x | 47 | x | 58 | 6 | 159 |
| 109 | 12,6 | 10 | 33 | 12 | x | x | 23 | x | 31 | - | - |
| 125 | 9,1 | 1 | 34 | 13 | x | x | 36 | x | 37 | 4 | 160 |
| 64 | 9,2 | 1 | 17 | 7 | x | x | 17 | x | 22 | - | - |
| 1 081 | 16,3 | 58 | 420 | 92 | x | x | 300 | x | 199 | 12 | 162 |
| 638 | 19,2 | 34 | 308 | 49 | x | x | 148 | x | 99 | - | - |
| 141 | 11,6 | 14 | 41 | 6 | x | x | 47 | x | 33 | - | 163 |
| 85 | 13,9 | 7 | 33 | 2 | x | x | 26 | x | 17 | - | - |
| 378 | 16,2 | 39 | 82 | 22 | x | x | 138 | x | 94 | 3 | 164 |
| 201 | 17,0 | 20 | 54 | 10 | x | x | 68 | x | 49 | - | - |
| 283 | 13,4 | 6 | 104 | 30 | x | x | 79 | x | 62 | 2 | 165 |
| 149 | 14,2 | 3 | 63 | 16 | x | x | 34 | x | 33 | - | - |
| 469 | 11,2 | 33 | 84 | 31 | x | x | 146 | x | 164 | 11 | 166 |
| 237 | 11,2 | 20 | 43 | 16 | x | x | 71 | x | 87 | - | - |
| 489 | 10,0 | 34 | 77 | 54 | x | x | 225 | x | 92 | 7 | 168 |
| 257 | 10,4 | 18 | 40 | 33 | x | x | 123 | x | 43 | - | - |
| 147 | 12,9 | 8 | 29 | 16 | x | x | 37 | x | 55 | 2 | 170 |
| 80 | 14,0 | 7 | 18 | 7 | x | x | 18 | x | 30 | - | - |
| 11 420 | 12,0 | 773 | 2 796 | 1 005 | x | x | 3 952 | x | 2 687 | 207 | Zus. |
| 6 086 | 12,8 | 424 | 1 757 | 545 | x | x | 1 988 | x | 1 372 | - | - |
| | | | | | | | | | | | 375 |
| 335 | 10,7 | 48 | 114 | 13 | x | x | 110 | x | 31 | 19 | 113 |
| 169 | 10,8 | 23 | 66 | 8 | x | x | 55 | x | 17 | - | - |
| 159 | 10,4 | 29 | 36 | 5 | x | x | 60 | x | 21 | 8 | 114 |
| 78 | 10,2 | 13 | 19 | 4 | x | x | 32 | x | 10 | - | - |
| 176 | 10,8 | 24 | 49 | 16 | x | x | 36 | x | 48 | 3 | 115 |
| 82 | 10,0 | 11 | 27 | 4 | x | x | 18 | x | 22 | - | - |
| 237 | 13,8 | 51 | 57 | 15 | x | x | 80 | x | 20 | 14 | 116 |
| 118 | 13,7 | 30 | 30 | 8 | x | x | 39 | x | 11 | - | - |
| 480 | 11,1 | 79 | 113 | 47 | x | x | 145 | x | 73 | 23 | 117 |
| 220 | 10,1 | 38 | 50 | 20 | x | x | 74 | x | 38 | - | - |
| 432 | 8,2 | 86 | 69 | 44 | x | x | 182 | x | 33 | 18 | 118 |
| 236 | 9,0 | 53 | 33 | 33 | x | x | 98 | x | 19 | - | - |
| 715 | 13,1 | 172 | 124 | 61 | x | x | 289 | x | 40 | 29 | 119 |
| 358 | 13,2 | 96 | 58 | 33 | x | x | 152 | x | 19 | - | - |
| 252 | 14,2 | 45 | 56 | 9 | x | x | 96 | x | 42 | 4 | 120 |
| 122 | 13,8 | 23 | 26 | 4 | x | x | 47 | x | 22 | - | - |
| 115 | 9,0 | 21 | 23 | 18 | x | x | 37 | x | 12 | 4 | 122 |
| 65 | 10,2 | 13 | 12 | 11 | x | x | 22 | x | 7 | - | - |

Noch: 1. Ergebnisse der Landtagswahl 2008 nach

| Schl. Nr. | Gebiet | Stimm- | Wähler | Art der Stimme | Ungültige Stimmen | | Gültige Stimmen | | Von den gültigen Stimmen entfielen auf | | | | | | | | |
|--------------------------------|------------------------|-----------------|-------------------|-------------------|----------------------|------------|--------------------|----------------|--|----------------|--------------|------------|------------|----------------|--------------------|--------------|--------------|
| | | berechtigte | | | | | | | CSU | | SPD | | GRÜNE | | FW FREIE WÄHLER | | FDP |
| | | Nicht- | Wahlbe- | | Anzahl | % | Anzahl | Anzahl | % | Anzahl | % | Anzahl | % | Anzahl | % | Anzahl | % |
| | | wähler | teiligung in % | | | | | | | | | | | | | | |
| 1 | 2 | 3 | 4 | 5 | 6 | 7 | 8 | 9 | 10 | 11 | 12 | 13 | 14 | 15 | 16 | | |
| Noch: Oberpfalz | | | | | | | | | | | | | | | | | |
| 375 Noch: Landkreis Regensburg | | | | | | | | | | | | | | | | | |
| 127 | Deuerling | 1 580 566 | 1 014 64,2 | G E | 29 15 | 1,4 1,5 | 1 999 999 | 800 411 | 40,0 41,1 | 372 196 | 18,6 19,6 | 156 72 | 7,8 7,2 | 301 113 | 15,1 11,3 | 129 83 | 6,5 8,3 |
| 130 | Donaustauf, M | 3 034 1 083 | 1 951 64,3 | G E | 39 13 | 1,0 0,7 | 3 863 1 938 | 1 619 797 | 41,9 41,1 | 783 386 | 20,3 19,9 | 332 139 | 8,6 7,2 | 414 268 | 10,7 13,8 | 293 130 | 7,6 6,7 |
| 131 | Duggendorf | 1 275 510 | 765 60,0 | G E | 23 12 | 1,5 1,6 | 1 507 753 | 530 278 | 35,2 36,9 | 177 93 | 11,7 12,4 | 71 37 | 4,7 4,9 | 440 180 | 29,2 23,9 | 84 52 | 5,6 6,9 |
| 143 | Hagelstadt | 1 591 573 | 1 018 64,0 | G E | 16 6 | 0,8 0,6 | 2 020 1 012 | 950 453 | 47,0 44,8 | 262 124 | 13,0 12,3 | 69 27 | 3,4 2,7 | 382 232 | 18,9 22,9 | 136 65 | 6,7 6,4 |
| 148 | Hemau, St | 6 508 2 730 | 3 778 58,1 | G E | 133 77 | 1,8 2,0 | 7 423 3 701 | 3 802 1 938 | 51,2 52,4 | 692 379 | 9,3 10,2 | 263 118 | 3,5 3,2 | 1 526 619 | 20,6 16,7 | 394 246 | 5,3 6,6 |
| 153 | Holzheim a.Forst | 789 295 | 494 62,6 | G E | 25 8 | 2,5 1,6 | 963 486 | 456 226 | 47,4 46,5 | 72 38 | 7,5 7,8 | 33 16 | 3,4 3,3 | 143 54 | 14,8 11,1 | 117 78 | 12,1 16,0 |
| 156 | Kallmünz, M | 2 350 887 | 1 463 62,3 | G E | 42 15 | 1,4 1,0 | 2 884 1 448 | 1 143 573 | 39,6 39,6 | 553 296 | 19,2 20,4 | 202 107 | 7,0 7,4 | 470 195 | 16,3 13,5 | 135 79 | 4,7 5,5 |
| 161 | Köfering | 1 643 714 | 929 56,5 | G E | 12 6 | 0,6 0,6 | 1 846 923 | 850 376 | 46,0 40,7 | 283 151 | 15,3 16,4 | 110 55 | 6,0 6,0 | 248 156 | 13,4 16,9 | 166 89 | 9,0 9,6 |
| 162 | Laaber, M | 4 099 1 487 | 2 612 63,7 | G E | 71 32 | 1,4 1,2 | 5 152 2 579 | 1 909 998 | 37,1 38,7 | 757 429 | 14,7 16,6 | 478 179 | 9,3 6,9 | 1 049 441 | 20,4 17,1 | 416 247 | 8,1 9,6 |
| 165 | Lappersdorf, M | 10 277 3 830 | 6 447 62,7 | G E | 126 55 | 1,0 0,9 | 12 768 6 392 | 5 080 2 424 | 39,8 37,9 | 2 334 1 152 | 18,3 18,0 | 948 437 | 7,4 6,8 | 1 846 1 127 | 14,5 17,6 | 1 191 594 | 9,3 9,3 |
| 170 | Mintraching | 3 677 1 490 | 2 187 59,5 | G E | 54 18 | 1,2 0,8 | 4 320 2 169 | 2 132 1 040 | 49,4 47,9 | 460 231 | 10,6 10,7 | 158 71 | 3,7 3,3 | 684 391 | 15,8 18,0 | 273 130 | 6,3 6,0 |
| 171 | Mötzing | 1 203 450 | 753 62,6 | G E | 25 8 | 1,7 1,1 | 1 481 745 | 645 328 | 43,6 44,0 | 151 72 | 10,2 9,7 | 66 26 | 4,5 3,5 | 280 160 | 18,9 21,5 | 110 48 | 7,4 6,4 |
| 174 | Neutraubling, St | 9 004 4 591 | 4 413 49,0 | G E | 113 46 | 1,3 1,0 | 8 713 4 367 | 3 957 2 014 | 45,4 46,1 | 1 515 793 | 17,4 18,2 | 363 163 | 4,2 3,7 | 1 335 632 | 15,3 14,5 | 645 305 | 7,4 7,0 |
| 175 | Nittendorf, M | 7 061 2 882 | 4 179 59,2 | G E | 78 37 | 0,9 0,9 | 8 280 4 142 | 3 108 1 627 | 37,5 39,3 | 1 324 689 | 16,0 16,6 | 676 339 | 8,2 8,2 | 1 481 621 | 17,9 15,0 | 637 350 | 7,7 8,5 |
| 179 | Obertraubling | 5 765 2 305 | 3 460 60,0 | G E | 73 30 | 1,1 0,9 | 6 847 3 430 | 2 846 1 374 | 41,6 40,1 | 1 019 502 | 14,9 14,6 | 450 209 | 6,6 6,1 | 1 222 724 | 17,8 21,1 | 417 199 | 6,1 5,8 |
| 180 | Pentling | 4 450 1 501 | 2 949 66,3 | G E | 41 14 | 0,7 0,5 | 5 857 2 935 | 2 511 1 211 | 42,9 41,3 | 876 450 | 15,0 15,3 | 493 222 | 8,4 7,6 | 787 484 | 13,4 16,5 | 520 248 | 8,9 8,4 |
| 181 | Pettendorf | 2 502 748 | 1 754 70,1 | G E | 44 15 | 1,3 0,9 | 3 464 1 739 | 1 158 507 | 33,4 29,2 | 390 168 | 11,3 9,7 | 300 127 | 8,7 7,3 | 1 111 715 | 32,1 41,1 | 192 90 | 5,5 5,2 |
| 182 | Pfakofen | 1 221 507 | 714 58,5 | G E | 7 2 | 0,5 0,3 | 1 421 712 | 667 311 | 46,9 43,7 | 115 54 | 8,1 7,6 | 30 11 | 2,1 1,5 | 398 244 | 28,0 34,3 | 62 27 | 4,4 3,8 |
| 183 | Pfatter | 2 401 878 | 1 523 63,4 | G E | 68 23 | 2,2 1,5 | 2 978 1 500 | 1 502 801 | 50,4 53,4 | 258 109 | 8,7 7,3 | 74 31 | 2,5 2,1 | 525 300 | 17,6 20,0 | 183 73 | 6,1 4,9 |
| 184 | Pielenhofen | 1 035 398 | 637 61,5 | G E | 22 8 | 1,7 1,3 | 1 252 629 | 391 178 | 31,2 28,3 | 165 83 | 13,2 13,2 | 76 27 | 6,1 4,3 | 385 242 | 30,8 38,5 | 75 29 | 6,0 4,6 |
| 190 | Regenstauf, M | 11 962 4 972 | 6 990 58,4 | G E | 199 88 | 1,4 1,3 | 13 781 6 902 | 5 246 2 574 | 38,1 37,3 | 2 817 1 456 | 20,4 21,1 | 428 208 | 3,1 3,0 | 1 863 604 | 13,5 8,8 | 1 234 879 | 9,0 12,7 |
| 191 | Riekofen | 618 197 | 421 68,1 | G E | 16 7 | 1,9 1,7 | 826 414 | 406 203 | 49,2 49,0 | 75 36 | 9,1 8,7 | 12 5 | 1,5 1,2 | 139 88 | 16,8 21,3 | 103 42 | 12,5 10,1 |
| 196 | Schierling, M | 5 604 2 230 | 3 374 60,2 | G E | 90 26 | 1,3 0,8 | 6 658 3 348 | 3 115 1 498 | 46,8 44,7 | 869 432 | 13,1 12,9 | 232 106 | 3,5 3,2 | 1 180 726 | 17,7 21,7 | 412 187 | 6,2 5,6 |
| 199 | Sinzing | 5 363 1 828 | 3 535 65,9 | G E | 69 25 | 1,0 0,7 | 7 001 3 510 | 2 631 1 205 | 37,6 34,3 | 1 470 844 | 21,0 24,0 | 579 235 | 8,3 6,7 | 1 087 668 | 15,5 19,0 | 519 233 | 7,4 6,6 |
| 201 | Sünching | 1 591 630 | 961 60,4 | G E | 28 6 | 1,5 0,6 | 1 894 955 | 931 460 | 49,2 48,2 | 230 116 | 12,1 12,1 | 60 25 | 3,2 2,6 | 325 199 | 17,2 20,8 | 131 55 | 6,9 5,8 |
| 204 | Tegernheim | 3 667 1 476 | 2 191 59,7 | G E | 33 16 | 0,8 0,7 | 4 349 2 175 | 1 802 860 | 41,4 39,5 | 837 413 | 19,2 19,0 | 299 133 | 6,9 6,1 | 639 398 | 14,7 18,3 | 312 145 | 7,2 6,7 |
| 205 | Thalmassing | 2 516 925 | 1 591 63,2 | G E | 17 9 | 0,5 0,6 | 3 165 1 582 | 1 347 660 | 42,6 41,7 | 375 186 | 11,8 11,8 | 134 55 | 4,2 3,5 | 671 405 | 21,2 25,6 | 177 84 | 5,6 5,3 |
| 208 | Wenzenbach | 6 367 2 518 | 3 849 60,5 | G E | 113 54 | 1,5 1,4 | 7 585 3 795 | 2 764 1 327 | 36,4 35,0 | 1 472 714 | 19,4 18,8 | 436 187 | 5,7 4,9 | 1 306 811 | 17,2 21,4 | 621 267 | 8,2 7,0 |

G = Gesamtstimmen. E = Erststimmen.

Regierungsbezirken, Kreisen und Gemeinden

| Von den gültigen Stimmen entfielen auf | | | | | | | | | | | Schl. Nr. |
|--|----|--------|-----|----|------|----|-----------|---------------|-----|-----|--------------|
| Sonstige | | davon | | | | | | | | | |
| | | REP | ödp | BP | BüSo | BB | DIE LINKE | DIE VIOLETTEN | NPD | RRP | |
| Anzahl | % | Anzahl | | | | | | | | | |
| 17 | 18 | 19 | 20 | 21 | 22 | 23 | 24 | 25 | 26 | 27 | |

Noch: Oberpfalz

375

| | | | | | | | | | | | |
|-------|------|-----|-----|-----|---|---|-----|---|-----|----|-----|
| 241 | 12,1 | 25 | 65 | 20 | x | x | 101 | x | 23 | 7 | 127 |
| 124 | 12,4 | 14 | 31 | 13 | x | x | 54 | x | 12 | - | - |
| 422 | 10,9 | 43 | 145 | 34 | x | x | 141 | x | 40 | 19 | 130 |
| 218 | 11,2 | 23 | 89 | 15 | x | x | 69 | x | 22 | - | - |
| 205 | 13,6 | 34 | 30 | 28 | x | x | 89 | x | 16 | 8 | 131 |
| 113 | 15,0 | 20 | 15 | 22 | x | x | 48 | x | 8 | - | - |
| 221 | 10,9 | 29 | 66 | 21 | x | x | 68 | x | 28 | 9 | 143 |
| 111 | 11,0 | 15 | 34 | 12 | x | x | 35 | x | 15 | - | - |
| 746 | 10,0 | 148 | 159 | 92 | x | x | 246 | x | 74 | 27 | 148 |
| 401 | 10,8 | 84 | 85 | 59 | x | x | 135 | x | 38 | - | - |
| 142 | 14,7 | 37 | 24 | 24 | x | x | 29 | x | 24 | 4 | 153 |
| 74 | 15,2 | 19 | 14 | 13 | x | x | 14 | x | 14 | - | - |
| 381 | 13,2 | 75 | 79 | 31 | x | x | 124 | x | 60 | 12 | 156 |
| 198 | 13,7 | 42 | 36 | 24 | x | x | 60 | x | 36 | - | - |
| 189 | 10,2 | 20 | 67 | 18 | x | x | 53 | x | 23 | 8 | 161 |
| 96 | 10,4 | 10 | 37 | 10 | x | x | 26 | x | 13 | - | - |
| 543 | 10,5 | 53 | 121 | 52 | x | x | 268 | x | 30 | 19 | 162 |
| 285 | 11,1 | 26 | 52 | 32 | x | x | 158 | x | 17 | - | - |
| 1 369 | 10,7 | 116 | 430 | 122 | x | x | 526 | x | 101 | 74 | 165 |
| 658 | 10,3 | 55 | 219 | 59 | x | x | 267 | x | 58 | - | - |
| 613 | 14,2 | 63 | 274 | 29 | x | x | 157 | x | 56 | 34 | 170 |
| 306 | 14,1 | 32 | 153 | 14 | x | x | 78 | x | 29 | - | - |
| 229 | 15,5 | 15 | 57 | 27 | x | x | 69 | x | 51 | 10 | 171 |
| 111 | 14,9 | 9 | 29 | 13 | x | x | 34 | x | 26 | - | - |
| 898 | 10,3 | 106 | 197 | 52 | x | x | 416 | x | 80 | 47 | 174 |
| 460 | 10,5 | 50 | 126 | 27 | x | x | 214 | x | 43 | - | - |
| 1 054 | 12,7 | 109 | 288 | 100 | x | x | 451 | x | 55 | 51 | 175 |
| 516 | 12,5 | 59 | 127 | 59 | x | x | 241 | x | 30 | - | - |
| 893 | 13,0 | 71 | 336 | 79 | x | x | 276 | x | 77 | 54 | 179 |
| 422 | 12,3 | 36 | 162 | 42 | x | x | 142 | x | 40 | - | - |
| 670 | 11,4 | 88 | 217 | 78 | x | x | 205 | x | 50 | 32 | 180 |
| 320 | 10,9 | 43 | 105 | 40 | x | x | 107 | x | 25 | - | - |
| 313 | 9,0 | 23 | 147 | 11 | x | x | 96 | x | 19 | 17 | 181 |
| 132 | 7,6 | 8 | 65 | 4 | x | x | 43 | x | 12 | - | - |
| 149 | 10,5 | 26 | 44 | 6 | x | x | 42 | x | 24 | 7 | 182 |
| 65 | 9,1 | 12 | 16 | 3 | x | x | 22 | x | 12 | - | - |
| 436 | 14,6 | 54 | 112 | 112 | x | x | 111 | x | 36 | 11 | 183 |
| 186 | 12,4 | 26 | 59 | 29 | x | x | 53 | x | 19 | - | - |
| 160 | 12,8 | 21 | 51 | 10 | x | x | 64 | x | 9 | 5 | 184 |
| 70 | 11,1 | 6 | 23 | 6 | x | x | 30 | x | 5 | - | - |
| 2 193 | 15,9 | 713 | 630 | 80 | x | x | 587 | x | 136 | 47 | 190 |
| 1 181 | 17,1 | 356 | 404 | 44 | x | x | 304 | x | 73 | - | - |
| 91 | 11,0 | 22 | 29 | 5 | x | x | 16 | x | 14 | 5 | 191 |
| 40 | 9,7 | 9 | 13 | 2 | x | x | 7 | x | 9 | - | - |
| 850 | 12,8 | 99 | 203 | 95 | x | x | 249 | x | 175 | 29 | 196 |
| 399 | 11,9 | 47 | 93 | 41 | x | x | 126 | x | 92 | - | - |
| 715 | 10,2 | 107 | 225 | 37 | x | x | 270 | x | 39 | 37 | 199 |
| 325 | 9,3 | 51 | 106 | 20 | x | x | 127 | x | 21 | - | - |
| 217 | 11,5 | 19 | 60 | 14 | x | x | 76 | x | 43 | 5 | 201 |
| 100 | 10,5 | 9 | 27 | 6 | x | x | 39 | x | 19 | - | - |
| 460 | 10,6 | 54 | 129 | 46 | x | x | 175 | x | 29 | 27 | 204 |
| 226 | 10,4 | 27 | 73 | 26 | x | x | 84 | x | 16 | - | - |
| 461 | 14,6 | 28 | 221 | 23 | x | x | 111 | x | 66 | 12 | 205 |
| 192 | 12,1 | 13 | 74 | 12 | x | x | 56 | x | 37 | - | - |
| 986 | 13,0 | 108 | 246 | 122 | x | x | 359 | x | 97 | 54 | 208 |
| 489 | 12,9 | 45 | 130 | 78 | x | x | 189 | x | 47 | - | - |

Regierungsbezirken, Kreisen und Gemeinden

| Von den gültigen Stimmen entfielen auf | | | | | | | | | | | Schl. Nr. |
|--|----|--------|-----|----|------|----|-----------|---------------|-----|-----|--------------|
| Sonstige | | davon | | | | | | | | | |
| | | REP | ödp | BP | BüSo | BB | DIE LINKE | DIE VIOLETTEN | NPD | RRP | |
| Anzahl | % | Anzahl | | | | | | | | | |
| 17 | 18 | 19 | 20 | 21 | 22 | 23 | 24 | 25 | 26 | 27 | |

Noch: Oberpfalz

375

| | | | | | | | | | | | |
|--------|------|-------|-------|-------|---|---|-------|---|-------|-----|------|
| 382 | 16,4 | 31 | 171 | 22 | x | x | 103 | x | 43 | 12 | 209 |
| 192 | 16,4 | 15 | 87 | 13 | x | x | 52 | x | 25 | - | - |
| 429 | 10,7 | 66 | 98 | 39 | x | x | 127 | x | 83 | 16 | 210 |
| 203 | 10,0 | 32 | 52 | 12 | x | x | 62 | x | 45 | - | - |
| 151 | 13,1 | 27 | 33 | 9 | x | x | 69 | x | 9 | 4 | 211 |
| 68 | 11,7 | 11 | 15 | 3 | x | x | 35 | x | 4 | - | - |
| 555 | 10,7 | 102 | 128 | 36 | x | x | 220 | x | 42 | 27 | 213 |
| 265 | 10,2 | 39 | 71 | 17 | x | x | 114 | x | 24 | - | - |
| 20 265 | 12,0 | 3 087 | 5 723 | 1 702 | x | x | 6 929 | x | 1 972 | 852 | Zus. |
| 9 994 | 11,8 | 1 543 | 2 943 | 895 | x | x | 3 562 | x | 1 051 | - | - |

376

| | | | | | | | | | | | |
|-------|------|-----|-----|-----|---|---|-------|---|-----|----|-----|
| 200 | 22,0 | 16 | 86 | 17 | x | x | 47 | x | 34 | - | 112 |
| 86 | 18,8 | 7 | 28 | 7 | x | x | 27 | x | 17 | - | - |
| 342 | 9,3 | 50 | 70 | 26 | x | x | 132 | x | 58 | 6 | 116 |
| 163 | 8,8 | 27 | 25 | 17 | x | x | 61 | x | 33 | - | - |
| 357 | 9,7 | 52 | 28 | 17 | x | x | 186 | x | 66 | 8 | 117 |
| 148 | 8,0 | 24 | 9 | 6 | x | x | 77 | x | 32 | - | - |
| 1 636 | 15,5 | 148 | 194 | 107 | x | x | 808 | x | 347 | 32 | 119 |
| 793 | 15,1 | 80 | 102 | 55 | x | x | 337 | x | 219 | - | - |
| 95 | 10,5 | 19 | 28 | 13 | x | x | 18 | x | 17 | - | 122 |
| 50 | 11,1 | 10 | 14 | 7 | x | x | 9 | x | 10 | - | - |
| 271 | 11,9 | 25 | 58 | 27 | x | x | 92 | x | 60 | 9 | 125 |
| 137 | 11,9 | 12 | 30 | 16 | x | x | 50 | x | 29 | - | - |
| 103 | 15,6 | 11 | 30 | 7 | x | x | 42 | x | 11 | 2 | 131 |
| 44 | 13,1 | 5 | 7 | 4 | x | x | 22 | x | 6 | - | - |
| 106 | 11,9 | 10 | 58 | 12 | x | x | 14 | x | 12 | - | 133 |
| 41 | 9,3 | 7 | 16 | 6 | x | x | 7 | x | 5 | - | - |
| 1 389 | 15,2 | 141 | 150 | 130 | x | x | 793 | x | 149 | 26 | 141 |
| 660 | 14,4 | 73 | 78 | 55 | x | x | 365 | x | 89 | - | - |
| 718 | 12,1 | 49 | 290 | 65 | x | x | 207 | x | 84 | 23 | 144 |
| 333 | 11,2 | 29 | 115 | 36 | x | x | 112 | x | 41 | - | - |
| 75 | 7,5 | 9 | 22 | 6 | x | x | 12 | x | 25 | 1 | 146 |
| 43 | 8,6 | 7 | 11 | 5 | x | x | 8 | x | 12 | - | - |
| 775 | 12,2 | 101 | 187 | 57 | x | x | 336 | x | 82 | 12 | 147 |
| 368 | 11,6 | 57 | 73 | 36 | x | x | 159 | x | 43 | - | - |
| 284 | 22,3 | 18 | 184 | 9 | x | x | 44 | x | 28 | 1 | 148 |
| 96 | 15,0 | 8 | 43 | 7 | x | x | 24 | x | 14 | - | - |
| 603 | 8,6 | 94 | 95 | 34 | x | x | 284 | x | 72 | 24 | 149 |
| 265 | 7,6 | 45 | 37 | 15 | x | x | 132 | x | 36 | - | - |
| 593 | 10,5 | 44 | 132 | 135 | x | x | 176 | x | 97 | 9 | 150 |
| 278 | 9,8 | 25 | 45 | 69 | x | x | 91 | x | 48 | - | - |
| 521 | 12,9 | 73 | 199 | 22 | x | x | 170 | x | 50 | 7 | 151 |
| 226 | 11,2 | 33 | 67 | 12 | x | x | 90 | x | 24 | - | - |
| 849 | 17,2 | 50 | 401 | 79 | x | x | 184 | x | 123 | 12 | 153 |
| 402 | 16,3 | 25 | 176 | 39 | x | x | 100 | x | 62 | - | - |
| 294 | 10,3 | 30 | 80 | 55 | x | x | 58 | x | 68 | 3 | 159 |
| 148 | 10,4 | 16 | 38 | 29 | x | x | 34 | x | 31 | - | - |
| 331 | 14,8 | 29 | 52 | 32 | x | x | 149 | x | 62 | 7 | 160 |
| 151 | 13,5 | 13 | 14 | 17 | x | x | 75 | x | 32 | - | - |
| 3 107 | 13,4 | 310 | 727 | 217 | x | x | 1 331 | x | 450 | 72 | 161 |
| 1 654 | 14,2 | 162 | 481 | 113 | x | x | 682 | x | 216 | - | - |
| 229 | 15,5 | 27 | 66 | 35 | x | x | 74 | x | 22 | 5 | 162 |
| 120 | 16,2 | 15 | 36 | 20 | x | x | 38 | x | 11 | - | - |
| 749 | 13,4 | 98 | 155 | 42 | x | x | 328 | x | 105 | 21 | 163 |
| 375 | 13,4 | 47 | 80 | 21 | x | x | 171 | x | 56 | - | - |
| 116 | 8,7 | 13 | 16 | 16 | x | x | 45 | x | 26 | - | 164 |
| 56 | 8,4 | 7 | 4 | 11 | x | x | 20 | x | 14 | - | - |

Regierungsbezirken, Kreisen und Gemeinden

| Von den gültigen Stimmen entfielen auf | | | | | | | | | | | Schl. Nr. |
|--|----|--------|-----|----|------|----|-----------|---------------|-----|-----|--------------|
| Sonstige | | davon | | | | | | | | | |
| | | REP | ödp | BP | BüSo | BB | DIE LINKE | DIE VIOLETTEN | NPD | RRP | |
| Anzahl | % | Anzahl | | | | | | | | | |
| 17 | 18 | 19 | 20 | 21 | 22 | 23 | 24 | 25 | 26 | 27 | |

Noch: Oberpfalz

| | | | | | | | | | | | |
|--------|------|-------|-------|-------|---|---|-------|---|-------|-----|------|
| | | | | | | | | | | | 376 |
| 96 | 16,4 | 13 | 17 | 6 | x | x | 45 | x | 11 | 4 | 167 |
| 44 | 15,1 | 6 | 8 | 3 | x | x | 22 | x | 5 | - | |
| 181 | 11,2 | 23 | 41 | 14 | x | x | 75 | x | 24 | 4 | 168 |
| 92 | 11,3 | 12 | 22 | 7 | x | x | 41 | x | 10 | - | |
| 211 | 13,4 | 16 | 67 | 19 | x | x | 73 | x | 32 | 4 | 169 |
| 107 | 13,6 | 8 | 35 | 10 | x | x | 38 | x | 16 | - | |
| 1 063 | 14,9 | 74 | 115 | 125 | x | x | 599 | x | 130 | 20 | 170 |
| 530 | 14,9 | 41 | 53 | 65 | x | x | 284 | x | 87 | - | |
| 227 | 14,8 | 27 | 114 | 13 | x | x | 55 | x | 17 | 1 | 171 |
| 92 | 11,9 | 11 | 34 | 8 | x | x | 30 | x | 9 | - | |
| 119 | 11,5 | 14 | 48 | 4 | x | x | 34 | x | 17 | 2 | 172 |
| 61 | 11,8 | 10 | 22 | 2 | x | x | 16 | x | 11 | - | |
| 210 | 20,9 | 21 | 48 | 19 | x | x | 49 | x | 70 | 3 | 173 |
| 105 | 20,9 | 9 | 19 | 10 | x | x | 29 | x | 38 | - | |
| 642 | 14,9 | 32 | 163 | 41 | x | x | 330 | x | 65 | 11 | 175 |
| 340 | 15,7 | 21 | 93 | 23 | x | x | 170 | x | 33 | - | |
| 66 | 11,8 | 9 | 16 | 6 | x | x | 26 | x | 9 | - | 176 |
| 33 | 11,7 | 5 | 5 | 5 | x | x | 14 | x | 4 | - | |
| 199 | 13,9 | 32 | 74 | 11 | x | x | 51 | x | 31 | - | 178 |
| 86 | 12,1 | 14 | 25 | 6 | x | x | 27 | x | 14 | - | |
| 16 757 | 13,3 | 1 678 | 4 011 | 1 418 | x | x | 6 867 | x | 2 454 | 329 | Zus. |
| 8 127 | 12,8 | 871 | 1 845 | 742 | x | x | 3 362 | x | 1 307 | - | |

377

| | | | | | | | | | | | |
|-----|------|----|----|-----|---|---|-----|---|-----|----|-----|
| 292 | 8,8 | 68 | 48 | 22 | x | x | 122 | x | 28 | 4 | 112 |
| 140 | 8,4 | 40 | 17 | 10 | x | x | 59 | x | 14 | - | |
| 119 | 8,6 | 10 | 8 | 7 | x | x | 46 | x | 45 | 3 | 113 |
| 48 | 6,8 | 6 | 1 | 4 | x | x | 22 | x | 15 | - | |
| 132 | 9,0 | 18 | 9 | 7 | x | x | 43 | x | 51 | 4 | 115 |
| 61 | 8,2 | 9 | 4 | 3 | x | x | 21 | x | 24 | - | |
| 507 | 10,1 | 53 | 75 | 55 | x | x | 182 | x | 132 | 10 | 116 |
| 250 | 9,9 | 23 | 39 | 30 | x | x | 92 | x | 66 | - | |
| 66 | 6,8 | 2 | 9 | 8 | x | x | 36 | x | 11 | - | 117 |
| 34 | 6,9 | 1 | 3 | 5 | x | x | 18 | x | 7 | - | |
| 173 | 12,1 | 12 | 15 | 8 | x | x | 88 | x | 47 | 3 | 118 |
| 90 | 12,6 | 9 | 5 | 6 | x | x | 46 | x | 24 | - | |
| 213 | 12,3 | 20 | 25 | 26 | x | x | 75 | x | 63 | 4 | 119 |
| 105 | 12,1 | 9 | 10 | 15 | x | x | 42 | x | 29 | - | |
| 183 | 10,1 | 30 | 18 | 7 | x | x | 59 | x | 69 | - | 127 |
| 90 | 9,9 | 15 | 10 | 4 | x | x | 29 | x | 32 | - | |
| 131 | 9,1 | 9 | 21 | 17 | x | x | 40 | x | 41 | 3 | 128 |
| 70 | 9,8 | 3 | 14 | 10 | x | x | 22 | x | 21 | - | |
| 421 | 8,9 | 33 | 71 | 28 | x | x | 186 | x | 91 | 12 | 129 |
| 211 | 8,8 | 17 | 41 | 13 | x | x | 92 | x | 48 | - | |
| 165 | 8,1 | 7 | 27 | 23 | x | x | 54 | x | 49 | 5 | 131 |
| 84 | 8,2 | 4 | 10 | 14 | x | x | 29 | x | 27 | - | |
| 185 | 10,8 | 11 | 27 | 11 | x | x | 58 | x | 75 | 3 | 132 |
| 98 | 11,4 | 5 | 15 | 6 | x | x | 32 | x | 40 | - | |
| 232 | 11,4 | 32 | 35 | 18 | x | x | 78 | x | 63 | 6 | 133 |
| 116 | 11,2 | 18 | 18 | 10 | x | x | 40 | x | 30 | - | |
| 117 | 10,6 | 14 | 11 | 14 | x | x | 46 | x | 32 | - | 137 |
| 66 | 12,0 | 9 | 7 | 9 | x | x | 23 | x | 18 | - | |
| 179 | 9,8 | 17 | 35 | 24 | x | x | 59 | x | 43 | 1 | 139 |
| 85 | 9,3 | 9 | 15 | 13 | x | x | 27 | x | 21 | - | |
| 766 | 11,8 | 75 | 59 | 109 | x | x | 343 | x | 152 | 28 | 141 |
| 397 | 12,2 | 35 | 25 | 77 | x | x | 179 | x | 81 | - | |
| 206 | 13,0 | 19 | 20 | 23 | x | x | 82 | x | 56 | 6 | 142 |
| 104 | 13,0 | 10 | 9 | 15 | x | x | 41 | x | 29 | - | |

Noch: 1. Ergebnisse der Landtagswahl 2008 nach

| Schl. Nr. | Gebiet | Stimm- berechtigte | | Wähler | | Art der Stimme | Ungültige Stimmen | | Gültige Stimmen | | Von den gültigen Stimmen entfielen auf | | | | | | | | | |
|--------------|--------|-----------------------|---|------------------------------|---|-------------------|----------------------|---|--------------------|---|--|----|--------|----|--------|----|--------------------|----|--------|---|
| | | Nicht- wähler | | Wahlbe- teiligung in % | | | Anzahl | % | Anzahl | % | CSU | | SPD | | GRÜNE | | FW FREIE WÄHLER | | FDP | |
| | | | | | | | | | | | Anzahl | % | Anzahl | % | Anzahl | % | Anzahl | % | Anzahl | % |
| | | 1 | 2 | 3 | 4 | | 5 | 6 | 7 | 8 | 9 | 10 | 11 | 12 | 13 | 14 | 15 | 16 | | |

Noch: Oberpfalz

377 Noch: Landkreis Tirschenreuth

| | | | | | | | | | | | | | | | | | |
|-----|-------------------------|---------|---------|---|--------|-----|---------|---------|------|---------|------|--------|------|---------|------|--------|------|
| 143 | Neusorg | 1 646 | 1 105 | G | 36 | 1,6 | 2 174 | 1 064 | 48,9 | 511 | 23,5 | 64 | 2,9 | 219 | 10,1 | 113 | 5,2 |
| | | 541 | 67,1 | E | 8 | 0,7 | 1 097 | 581 | 53,0 | 250 | 22,8 | 26 | 2,4 | 82 | 7,5 | 58 | 5,3 |
| 145 | Pechbrunn | 1 184 | 831 | G | 31 | 1,9 | 1 631 | 709 | 43,5 | 439 | 26,9 | 54 | 3,3 | 157 | 9,6 | 69 | 4,2 |
| | | 353 | 70,2 | E | 14 | 1,7 | 817 | 355 | 43,5 | 220 | 26,9 | 27 | 3,3 | 80 | 9,8 | 33 | 4,0 |
| 146 | Plößberg, M | 2 702 | 1 741 | G | 60 | 1,7 | 3 422 | 1 765 | 51,6 | 626 | 18,3 | 119 | 3,5 | 349 | 10,2 | 322 | 9,4 |
| | | 961 | 64,4 | E | 21 | 1,2 | 1 720 | 872 | 50,7 | 290 | 16,9 | 71 | 4,1 | 142 | 8,3 | 224 | 13,0 |
| 148 | Pullenreuth | 1 502 | 911 | G | 49 | 2,7 | 1 773 | 973 | 54,9 | 305 | 17,2 | 60 | 3,4 | 226 | 12,7 | 42 | 2,4 |
| | | 591 | 60,7 | E | 15 | 1,6 | 896 | 519 | 57,9 | 157 | 17,5 | 26 | 2,9 | 88 | 9,8 | 20 | 2,2 |
| 149 | Reuth b.Erbendorf | 974 | 651 | G | 18 | 1,4 | 1 284 | 437 | 34,0 | 359 | 28,0 | 31 | 2,4 | 295 | 23,0 | 25 | 1,9 |
| | | 323 | 66,8 | E | 5 | 0,8 | 646 | 240 | 37,2 | 200 | 31,0 | 18 | 2,8 | 102 | 15,8 | 15 | 2,3 |
| 154 | Tirschenreuth, St | 7 562 | 4 521 | G | 190 | 2,1 | 8 852 | 4 132 | 46,7 | 1 375 | 15,5 | 693 | 7,8 | 1 171 | 13,2 | 489 | 5,5 |
| | | 3 041 | 59,8 | E | 68 | 1,5 | 4 453 | 2 062 | 46,3 | 656 | 14,7 | 476 | 10,7 | 528 | 11,9 | 263 | 5,9 |
| 157 | Waldershof, St | 3 656 | 2 141 | G | 84 | 2,0 | 4 198 | 2 133 | 50,8 | 627 | 14,9 | 167 | 4,0 | 533 | 12,7 | 209 | 5,0 |
| | | 1 515 | 58,6 | E | 27 | 1,3 | 2 114 | 1 102 | 52,1 | 306 | 14,5 | 85 | 4,0 | 252 | 11,9 | 108 | 5,1 |
| 158 | Waldsassen, St | 5 697 | 3 464 | G | 109 | 1,6 | 6 819 | 3 259 | 47,8 | 1 446 | 21,2 | 266 | 3,9 | 799 | 11,7 | 313 | 4,6 |
| | | 2 233 | 60,8 | E | 32 | 0,9 | 3 432 | 1 638 | 47,7 | 700 | 20,4 | 159 | 4,6 | 377 | 11,0 | 171 | 5,0 |
| 159 | Wiesau, M | 3 456 | 2 176 | G | 84 | 1,9 | 4 268 | 2 279 | 53,4 | 726 | 17,0 | 147 | 3,4 | 448 | 10,5 | 235 | 5,5 |
| | | 1 280 | 63,0 | E | 30 | 1,4 | 2 146 | 1 147 | 53,4 | 366 | 17,1 | 86 | 4,0 | 203 | 9,5 | 123 | 5,7 |
| | Zusammen | 61 495 | 37 904 | G | 1 309 | 1,7 | 74 498 | 35 784 | 48,0 | 13 964 | 18,7 | 3 233 | 4,3 | 10 294 | 13,8 | 3 495 | 4,7 |
| | | 23 591 | 61,6 | E | 435 | 1,1 | 37 469 | 18 300 | 48,8 | 7 031 | 18,8 | 1 846 | 4,9 | 4 566 | 12,2 | 1 860 | 5,0 |
| | Landkreise zusammen | 676 485 | 403 133 | G | 13 712 | 1,7 | 792 538 | 359 857 | 45,4 | 142 649 | 18,0 | 37 801 | 4,8 | 119 100 | 15,0 | 43 120 | 5,4 |
| | | 273 352 | 59,6 | E | 5 341 | 1,3 | 397 783 | 172 847 | 43,5 | 73 541 | 18,5 | 18 354 | 4,6 | 64 998 | 16,3 | 22 513 | 5,7 |

Regierungsbezirken, Kreisen und Gemeinden

| Von den gültigen Stimmen entfielen auf | | | | | | | | | | | Schl. Nr. |
|--|----|--------|-----|----|------|----|-----------|---------------|-----|-----|--------------|
| Sonstige | | davon | | | | | | | | | |
| | | REP | ödp | BP | BüSo | BB | DIE LINKE | DIE VIOLETTEN | NPD | RRP | |
| Anzahl | % | Anzahl | | | | | | | | | |
| 17 | 18 | 19 | 20 | 21 | 22 | 23 | 24 | 25 | 26 | 27 | |

Noch: Oberpfalz

| | | | | | | | | | | | |
|--------|------|-------|--------|-------|---|---|--------|---|--------|-------|------|
| | | | | | | | | | | | 377 |
| 203 | 9,3 | 23 | 23 | 12 | x | x | 92 | x | 51 | 2 | 143 |
| 100 | 9,1 | 11 | 11 | 6 | x | x | 46 | x | 26 | - | - |
| 203 | 12,4 | 11 | 20 | 14 | x | x | 99 | x | 55 | 4 | 145 |
| 102 | 12,5 | 6 | 10 | 8 | x | x | 50 | x | 28 | - | - |
| 241 | 7,0 | 21 | 42 | 24 | x | x | 100 | x | 53 | 1 | 146 |
| 121 | 7,0 | 10 | 13 | 16 | x | x | 53 | x | 29 | - | - |
| 167 | 9,4 | 14 | 36 | 17 | x | x | 64 | x | 32 | 4 | 148 |
| 86 | 9,6 | 8 | 20 | 9 | x | x | 33 | x | 16 | - | - |
| 137 | 10,7 | 17 | 8 | 23 | x | x | 38 | x | 47 | 4 | 149 |
| 71 | 11,0 | 10 | 5 | 13 | x | x | 20 | x | 23 | - | - |
| 992 | 11,2 | 106 | 216 | 102 | x | x | 383 | x | 162 | 23 | 154 |
| 468 | 10,5 | 59 | 66 | 54 | x | x | 197 | x | 92 | - | - |
| 529 | 12,6 | 46 | 108 | 35 | x | x | 198 | x | 131 | 11 | 157 |
| 261 | 12,3 | 23 | 55 | 17 | x | x | 97 | x | 69 | - | - |
| 736 | 10,8 | 54 | 92 | 86 | x | x | 324 | x | 166 | 14 | 158 |
| 387 | 11,3 | 28 | 39 | 66 | x | x | 171 | x | 83 | - | - |
| 433 | 10,1 | 20 | 47 | 43 | x | x | 211 | x | 104 | 8 | 159 |
| 221 | 10,3 | 12 | 17 | 30 | x | x | 107 | x | 55 | - | - |
| 7 728 | 10,4 | 742 | 1 105 | 763 | x | x | 3 106 | x | 1 849 | 163 | Zus. |
| 3 866 | 10,3 | 389 | 479 | 463 | x | x | 1 588 | x | 947 | - | - |
| 90 011 | 11,4 | 9 997 | 20 609 | 9 120 | x | x | 33 587 | x | 14 187 | 2 511 | Lkr |
| 45 530 | 11,4 | 5 147 | 10 759 | 5 013 | x | x | 17 016 | x | 7 595 | - | - |

Regierungsbezirken, Kreisen und Gemeinden

| Von den gültigen Stimmen entfielen auf | | | | | | | | | | | Schl. Nr. |
|--|----|--------|-----|----|------|----|-----------|---------------|-----|-----|--------------|
| Sonstige | | davon | | | | | | | | | |
| | | REP | ödp | BP | BüSo | BB | DIE LINKE | DIE VIOLETTEN | NPD | RRP | |
| Anzahl | % | Anzahl | | | | | | | | | |
| 17 | 18 | 19 | 20 | 21 | 22 | 23 | 24 | 25 | 26 | 27 | |

Oberfranken

| | | | | | | | | | | | |
|--------|------|-------|-------|-----|---|-------|--------|---|-------|---|------|
| 9 654 | 16,7 | 988 | 751 | 250 | x | 3 597 | 3 522 | x | 546 | x | 461 |
| 4 010 | 13,8 | 515 | 429 | 149 | x | 850 | 1 786 | x | 281 | x | |
| 4 584 | 8,0 | 554 | 420 | 147 | x | 30 | 2 789 | x | 644 | x | 462 |
| 2 236 | 7,8 | 277 | 204 | 64 | x | - | 1 375 | x | 316 | x | |
| 3 354 | 10,0 | 227 | 1 028 | 102 | x | 17 | 1 638 | x | 342 | x | 463 |
| 1 900 | 11,3 | 107 | 740 | 52 | x | - | 825 | x | 176 | x | |
| 3 828 | 11,5 | 672 | 390 | 138 | x | 12 | 2 142 | x | 474 | x | 464 |
| 1 896 | 11,2 | 281 | 234 | 76 | x | - | 1 059 | x | 246 | x | |
| 21 420 | 11,8 | 2 441 | 2 589 | 637 | x | 3 656 | 10 091 | x | 2 006 | x | Zus. |
| 10 042 | 11,0 | 1 180 | 1 607 | 341 | x | 850 | 5 045 | x | 1 019 | x | |

471

| | | | | | | | | | | | |
|-------|------|-----|-----|----|---|-----|-----|---|-----|---|-----|
| 216 | 12,0 | 36 | 11 | 3 | x | 42 | 69 | x | 55 | x | 111 |
| 114 | 12,6 | 16 | 5 | 2 | x | 28 | 37 | x | 26 | x | |
| 568 | 14,5 | 103 | 46 | 29 | x | 99 | 218 | x | 73 | x | 115 |
| 308 | 15,6 | 60 | 22 | 12 | x | 62 | 115 | x | 37 | x | |
| 795 | 14,0 | 115 | 52 | 36 | x | 176 | 334 | x | 82 | x | 117 |
| 345 | 12,1 | 52 | 28 | 17 | x | 30 | 177 | x | 41 | x | |
| 701 | 17,8 | 125 | 58 | 28 | x | 151 | 244 | x | 95 | x | 119 |
| 364 | 18,5 | 71 | 26 | 8 | x | 81 | 130 | x | 48 | x | |
| 772 | 12,6 | 240 | 59 | 49 | x | 118 | 186 | x | 120 | x | 120 |
| 453 | 14,8 | 146 | 31 | 24 | x | 82 | 101 | x | 69 | x | |
| 182 | 13,8 | 79 | 5 | 11 | x | 26 | 28 | x | 33 | x | 122 |
| 104 | 15,7 | 49 | 4 | 3 | x | 15 | 16 | x | 17 | x | |
| 371 | 10,7 | 93 | 42 | 13 | x | 61 | 117 | x | 45 | x | 123 |
| 196 | 11,3 | 47 | 22 | 7 | x | 38 | 60 | x | 22 | x | |
| 156 | 9,2 | 26 | 12 | 8 | x | 15 | 59 | x | 36 | x | 128 |
| 88 | 10,3 | 15 | 6 | 6 | x | 11 | 33 | x | 17 | x | |
| 668 | 14,7 | 136 | 81 | 33 | x | 109 | 201 | x | 108 | x | 131 |
| 374 | 16,4 | 76 | 45 | 10 | x | 82 | 103 | x | 58 | x | |
| 172 | 16,1 | 27 | 4 | 10 | x | 22 | 64 | x | 45 | x | 133 |
| 89 | 16,6 | 12 | 1 | 4 | x | 13 | 37 | x | 22 | x | |
| 391 | 11,3 | 79 | 43 | 17 | x | 83 | 148 | x | 21 | x | 137 |
| 172 | 9,9 | 34 | 28 | 11 | x | 9 | 81 | x | 9 | x | |
| 1 249 | 16,7 | 351 | 73 | 89 | x | 237 | 401 | x | 98 | x | 140 |
| 538 | 14,3 | 140 | 44 | 34 | x | 57 | 210 | x | 53 | x | |
| 572 | 14,8 | 182 | 102 | 17 | x | 23 | 159 | x | 89 | x | 142 |
| 316 | 16,3 | 101 | 75 | 6 | x | 14 | 77 | x | 43 | x | |
| 1 119 | 10,9 | 205 | 126 | 42 | x | 188 | 408 | x | 150 | x | 145 |
| 553 | 10,7 | 101 | 57 | 15 | x | 101 | 204 | x | 75 | x | |
| 389 | 15,5 | 76 | 46 | 24 | x | 74 | 120 | x | 49 | x | 150 |
| 212 | 16,9 | 43 | 25 | 10 | x | 47 | 63 | x | 24 | x | |
| 223 | 14,2 | 87 | 10 | 28 | x | 30 | 29 | x | 39 | x | 151 |
| 124 | 15,6 | 65 | 5 | 5 | x | 19 | 11 | x | 19 | x | |
| 130 | 12,7 | 31 | 1 | 3 | x | 12 | 63 | x | 20 | x | 152 |
| 68 | 13,2 | 16 | 1 | 2 | x | 8 | 32 | x | 9 | x | |
| 225 | 14,4 | 59 | 26 | 15 | x | 33 | 54 | x | 38 | x | 154 |
| 103 | 13,1 | 25 | 16 | 7 | x | 10 | 27 | x | 18 | x | |
| 910 | 14,8 | 157 | 109 | 25 | x | 165 | 334 | x | 120 | x | 155 |
| 502 | 16,3 | 85 | 49 | 11 | x | 116 | 181 | x | 60 | x | |
| 1 343 | 15,4 | 259 | 91 | 76 | x | 281 | 515 | x | 121 | x | 159 |
| 729 | 16,6 | 143 | 42 | 43 | x | 165 | 280 | x | 56 | x | |
| 568 | 14,1 | 129 | 53 | 46 | x | 80 | 193 | x | 67 | x | 165 |
| 286 | 14,1 | 64 | 33 | 25 | x | 19 | 110 | x | 35 | x | |
| 221 | 13,9 | 31 | 27 | 7 | x | 60 | 73 | x | 23 | x | 169 |
| 121 | 15,1 | 18 | 10 | 2 | x | 44 | 36 | x | 11 | x | |
| 208 | 7,6 | 39 | 19 | 7 | x | 16 | 74 | x | 53 | x | 172 |
| 95 | 6,8 | 17 | 9 | 2 | x | 8 | 33 | x | 26 | x | |

Regierungsbezirken, Kreisen und Gemeinden

| Von den gültigen Stimmen entfielen auf | | | | | | | | | | | Schl. Nr. |
|--|----|--------|-----|----|------|----|-----------|---------------|-----|-----|--------------|
| Sonstige | | davon | | | | | | | | | |
| | | REP | ödp | BP | BüSo | BB | DIE LINKE | DIE VIOLETTEN | NPD | RRP | |
| Anzahl | % | Anzahl | | | | | | | | | |
| 17 | 18 | 19 | 20 | 21 | 22 | 23 | 24 | 25 | 26 | 27 | |

Noch: Oberfranken

| | | | | | | | | | | | |
|--------|------|-------|-------|-------|---|-------|-------|---|-------|---|------|
| | | | | | | | | | | | 471 |
| 168 | 14,4 | 38 | 12 | 12 | x | 16 | 71 | x | 19 | x | 173 |
| 79 | 13,5 | 16 | 8 | 6 | x | 3 | 35 | x | 11 | x | |
| 659 | 14,9 | 136 | 25 | 23 | x | 201 | 205 | x | 69 | x | 174 |
| 343 | 15,4 | 81 | 11 | 10 | x | 103 | 104 | x | 34 | x | |
| 234 | 11,5 | 52 | 22 | 21 | x | 20 | 82 | x | 37 | x | 175 |
| 121 | 11,7 | 30 | 9 | 13 | x | 8 | 44 | x | 17 | x | |
| 1 054 | 13,6 | 312 | 106 | 73 | x | 114 | 285 | x | 164 | x | 185 |
| 556 | 14,3 | 184 | 44 | 35 | x | 69 | 147 | x | 77 | x | |
| 367 | 19,7 | 137 | 13 | 18 | x | 87 | 68 | x | 44 | x | 186 |
| 213 | 22,7 | 83 | 7 | 9 | x | 59 | 32 | x | 23 | x | |
| 312 | 20,8 | 64 | 26 | 136 | x | 9 | 55 | x | 22 | x | 189 |
| 136 | 18,1 | 42 | 14 | 30 | x | 8 | 33 | x | 9 | x | |
| 899 | 14,1 | 165 | 103 | 36 | x | 232 | 240 | x | 123 | x | 191 |
| 377 | 11,7 | 77 | 60 | 16 | x | 49 | 115 | x | 60 | x | |
| 951 | 13,2 | 132 | 109 | 30 | x | 243 | 314 | x | 123 | x | 195 |
| 506 | 14,0 | 71 | 54 | 15 | x | 142 | 161 | x | 63 | x | |
| 569 | 18,5 | 150 | 39 | 27 | x | 110 | 183 | x | 60 | x | 207 |
| 248 | 16,1 | 67 | 23 | 11 | x | 20 | 95 | x | 32 | x | |
| 394 | 19,0 | 58 | 46 | 17 | x | 79 | 159 | x | 35 | x | 208 |
| 190 | 18,2 | 27 | 27 | 8 | x | 27 | 83 | x | 18 | x | |
| 131 | 15,0 | 46 | 2 | 21 | x | 4 | 22 | x | 36 | x | 209 |
| 69 | 15,8 | 30 | 1 | 5 | x | 1 | 13 | x | 19 | x | |
| 592 | 12,5 | 111 | 50 | 41 | x | 79 | 208 | x | 103 | x | 214 |
| 318 | 13,4 | 63 | 26 | 18 | x | 47 | 112 | x | 52 | x | |
| 571 | 12,4 | 175 | 28 | 22 | x | 36 | 146 | x | 164 | x | 220 |
| 308 | 13,3 | 95 | 12 | 9 | x | 27 | 76 | x | 89 | x | |
| 19 050 | 14,0 | 4 241 | 1 677 | 1 093 | x | 3 331 | 6 129 | x | 2 579 | x | Zus. |
| 9 718 | 14,2 | 2 262 | 880 | 451 | x | 1 622 | 3 204 | x | 1 299 | x | |
| | | | | | | | | | | | 472 |
| 159 | 6,3 | 55 | 20 | 6 | x | - | 47 | x | 31 | x | 111 |
| 75 | 5,9 | 22 | 15 | 4 | x | - | 19 | x | 15 | x | |
| 135 | 9,1 | 31 | 22 | 10 | x | 4 | 49 | x | 19 | x | 115 |
| 63 | 8,4 | 14 | 9 | 5 | x | - | 23 | x | 12 | x | |
| 296 | 7,9 | 51 | 20 | 7 | x | - | 170 | x | 48 | x | 116 |
| 160 | 8,5 | 26 | 10 | 3 | x | - | 96 | x | 25 | x | |
| 249 | 9,5 | 108 | 15 | 8 | x | - | 86 | x | 32 | x | 118 |
| 118 | 8,9 | 43 | 8 | 5 | x | - | 44 | x | 18 | x | |
| 506 | 7,9 | 114 | 60 | 23 | x | 3 | 231 | x | 75 | x | 119 |
| 266 | 8,3 | 60 | 34 | 10 | x | - | 121 | x | 41 | x | |
| 230 | 10,5 | 17 | 6 | 5 | x | - | 187 | x | 15 | x | 121 |
| 146 | 13,3 | 7 | 3 | 2 | x | - | 126 | x | 8 | x | |
| 464 | 10,1 | 105 | 54 | 9 | x | 2 | 170 | x | 124 | x | 127 |
| 235 | 10,2 | 53 | 26 | 5 | x | - | 88 | x | 63 | x | |
| 394 | 7,2 | 50 | 58 | 15 | x | 4 | 209 | x | 58 | x | 131 |
| 202 | 7,3 | 25 | 34 | 9 | x | - | 107 | x | 27 | x | |
| 128 | 11,2 | 60 | 6 | 5 | x | - | 33 | x | 24 | x | 133 |
| 68 | 11,8 | 36 | 3 | 3 | x | - | 15 | x | 11 | x | |
| 150 | 7,4 | 6 | 10 | 12 | x | - | 88 | x | 34 | x | 138 |
| 88 | 8,6 | 3 | 6 | 7 | x | - | 55 | x | 17 | x | |
| 410 | 9,3 | 46 | 40 | 12 | x | 2 | 245 | x | 65 | x | 139 |
| 224 | 10,2 | 19 | 24 | 8 | x | - | 139 | x | 34 | x | |
| 94 | 6,8 | 16 | 13 | 2 | x | 1 | 42 | x | 20 | x | 140 |
| 48 | 6,9 | 8 | 8 | 2 | x | - | 20 | x | 10 | x | |
| 131 | 9,1 | 20 | 5 | 1 | x | 1 | 79 | x | 25 | x | 141 |
| 69 | 9,7 | 11 | 2 | 1 | x | - | 42 | x | 13 | x | |
| 285 | 7,7 | 45 | 22 | 3 | x | 1 | 174 | x | 40 | x | 143 |
| 152 | 8,2 | 22 | 13 | 2 | x | - | 94 | x | 21 | x | |

Regierungsbezirken, Kreisen und Gemeinden

| Von den gültigen Stimmen entfielen auf | | | | | | | | | | | Schl. Nr. |
|--|----|--------|-----|----|------|----|-----------|---------------|-----|-----|--------------|
| Sonstige | | davon | | | | | | | | | |
| | | REP | ödp | BP | BüSo | BB | DIE LINKE | DIE VIOLETTEN | NPD | RRP | |
| Anzahl | % | Anzahl | | | | | | | | | |
| 17 | 18 | 19 | 20 | 21 | 22 | 23 | 24 | 25 | 26 | 27 | |

Noch: Oberfranken

| | | | | | | | | | | | |
|-------|------|-------|-----|-----|---|----|-------|---|-------|---|------|
| | | | | | | | | | | | 472 |
| 80 | 8,3 | 10 | 4 | — | x | — | 47 | x | 19 | x | 146 |
| 40 | 8,3 | 6 | 2 | — | x | — | 22 | x | 10 | x | |
| 245 | 5,9 | 25 | 26 | 6 | x | 3 | 144 | x | 41 | x | 150 |
| 125 | 6,0 | 13 | 14 | 4 | x | — | 74 | x | 20 | x | |
| 482 | 9,8 | 105 | 45 | 36 | x | 3 | 230 | x | 63 | x | 154 |
| 243 | 9,8 | 52 | 20 | 17 | x | — | 119 | x | 35 | x | |
| 148 | 6,2 | 21 | 36 | 1 | x | 1 | 80 | x | 9 | x | 155 |
| 85 | 7,1 | 11 | 28 | — | x | — | 42 | x | 4 | x | |
| 83 | 6,4 | 13 | 1 | 2 | x | — | 34 | x | 33 | x | 156 |
| 44 | 6,7 | 8 | 1 | 2 | x | — | 17 | x | 16 | x | |
| 167 | 12,2 | 15 | 15 | 3 | x | — | 82 | x | 52 | x | 164 |
| 89 | 13,0 | 7 | 9 | 3 | x | — | 46 | x | 24 | x | |
| 133 | 7,5 | 15 | 43 | 6 | x | — | 47 | x | 22 | x | 166 |
| 72 | 8,0 | 8 | 30 | 2 | x | — | 22 | x | 10 | x | |
| 238 | 6,5 | 40 | 35 | 7 | x | 1 | 127 | x | 28 | x | 167 |
| 127 | 7,0 | 22 | 20 | 4 | x | — | 67 | x | 14 | x | |
| 914 | 7,0 | 195 | 73 | 34 | x | 3 | 492 | x | 117 | x | 175 |
| 475 | 7,2 | 94 | 43 | 18 | x | — | 256 | x | 64 | x | |
| 88 | 9,7 | 16 | 22 | 7 | x | 1 | 30 | x | 12 | x | 176 |
| 48 | 10,6 | 8 | 12 | 4 | x | — | 18 | x | 6 | x | |
| 63 | 5,1 | 20 | 7 | 2 | x | 1 | 29 | x | 4 | x | 177 |
| 29 | 4,6 | 8 | 3 | 1 | x | — | 14 | x | 3 | x | |
| 439 | 8,8 | 165 | 32 | 12 | x | 2 | 142 | x | 86 | x | 179 |
| 206 | 8,1 | 68 | 15 | 7 | x | — | 70 | x | 46 | x | |
| 113 | 10,6 | 31 | 9 | — | x | — | 58 | x | 15 | x | 180 |
| 56 | 10,5 | 15 | 4 | — | x | — | 30 | x | 7 | x | |
| 110 | 10,3 | 27 | 8 | 1 | x | 2 | 41 | x | 31 | x | 184 |
| 54 | 10,0 | 14 | 5 | — | x | — | 19 | x | 16 | x | |
| 86 | 7,3 | 17 | 10 | 4 | x | 1 | 30 | x | 24 | x | 188 |
| 47 | 7,9 | 11 | 7 | 1 | x | — | 16 | x | 12 | x | |
| 446 | 8,6 | 97 | 36 | 31 | x | 1 | 184 | x | 97 | x | 190 |
| 223 | 8,5 | 51 | 16 | 19 | x | — | 92 | x | 45 | x | |
| 300 | 9,1 | 104 | 41 | 14 | x | 2 | 83 | x | 56 | x | 197 |
| 156 | 9,4 | 49 | 23 | 7 | x | — | 46 | x | 31 | x | |
| 168 | 6,4 | 16 | 23 | 10 | x | — | 84 | x | 35 | x | 198 |
| 96 | 7,3 | 11 | 13 | 6 | x | — | 47 | x | 19 | x | |
| 449 | 7,2 | 91 | 38 | 21 | x | — | 202 | x | 97 | x | 199 |
| 232 | 7,4 | 49 | 24 | 11 | x | — | 100 | x | 48 | x | |
| 8 383 | 8,0 | 1 747 | 855 | 315 | x | 39 | 3 976 | x | 1 451 | x | Zus. |
| 4 361 | 8,3 | 854 | 484 | 172 | x | — | 2 106 | x | 745 | x | |

473

| | | | | | | | | | | | |
|-----|------|----|-----|----|---|---|-----|---|-----|---|-----|
| 359 | 8,6 | 20 | 106 | 15 | x | 1 | 158 | x | 59 | x | 112 |
| 198 | 9,4 | 10 | 68 | 11 | x | — | 78 | x | 31 | x | |
| 310 | 9,8 | 9 | 46 | 5 | x | 2 | 204 | x | 44 | x | 120 |
| 161 | 10,1 | 5 | 30 | 2 | x | — | 103 | x | 21 | x | |
| 398 | 7,7 | 25 | 78 | 6 | x | 1 | 221 | x | 67 | x | 121 |
| 206 | 7,9 | 12 | 44 | 1 | x | — | 115 | x | 34 | x | |
| 174 | 6,9 | 15 | 47 | 10 | x | 3 | 70 | x | 29 | x | 132 |
| 87 | 6,9 | 8 | 24 | 6 | x | — | 34 | x | 15 | x | |
| 258 | 8,7 | 25 | 65 | 8 | x | 1 | 119 | x | 40 | x | 134 |
| 139 | 9,2 | 12 | 44 | 5 | x | — | 58 | x | 20 | x | |
| 228 | 10,1 | 17 | 94 | 7 | x | 4 | 85 | x | 21 | x | 138 |
| 99 | 8,7 | 8 | 31 | 4 | x | — | 46 | x | 10 | x | |
| 386 | 9,9 | 26 | 74 | 17 | x | 3 | 154 | x | 112 | x | 141 |
| 203 | 10,4 | 11 | 47 | 9 | x | — | 80 | x | 56 | x | |
| 316 | 7,8 | 33 | 48 | 9 | x | — | 179 | x | 47 | x | 144 |
| 152 | 7,5 | 15 | 25 | 5 | x | — | 86 | x | 21 | x | |

Noch: 1. Ergebnisse der Landtagswahl 2008 nach

| Schl. Nr. | Gebiet | Stimm- berechtigte | | Wähler | | Art der Stimme | Ungültige Stimmen | | Gültige Stimmen | | Von den gültigen Stimmen entfielen auf | | | | | | | | | |
|--------------|--------|-----------------------|---|------------------------------|---|-------------------|----------------------|---|--------------------|-----|--|-----|---|-------|----|--------------------|----|-----|----|----|
| | | Nicht- wähler | | Wahlbe- teiligung in % | | | Anzahl | % | Anzahl | CSU | | SPD | | GRÜNE | | FW FREIE WÄHLER | | FDP | | |
| | | 1 | 2 | 3 | 4 | | | | | 5 | 6 | 7 | 8 | 9 | 10 | 11 | 12 | 13 | 14 | 15 |
| | | | | | | | | | | | | | | | | | | | | |

Noch: Oberfranken

473 Noch: Landkreis Coburg

| | | | | | | | | | | | | | | | | | |
|-----|-------------------------|------------------|----------------|--------|--------------|------------|------------------|------------------|--------------|------------------|--------------|----------------|--------------|----------------|--------------|----------------|------------|
| 151 | Neustadt b.Coburg, GKSt | 12 316 5 748 | 6 568 53,3 | G E | 323 67 | 2,5 1,0 | 12 813 6 501 | 6 439 3 566 | 50,3 54,9 | 3 155 1 457 | 24,6 22,4 | 436 239 | 3,4 3,7 | 643 310 | 5,0 4,8 | 686 301 | 5,4 4,6 |
| 153 | Niederfüllbach | 1 292 460 | 832 64,4 | G E | 23 7 | 1,4 0,8 | 1 641 825 | 666 347 | 40,6 42,1 | 538 266 | 32,8 32,2 | 109 55 | 6,6 6,7 | 147 75 | 9,0 9,1 | 87 36 | 5,3 4,4 |
| 158 | Bad Rodach, St | 5 105 2 154 | 2 951 57,8 | G E | 81 15 | 1,4 0,5 | 5 821 2 936 | 2 437 1 251 | 41,9 42,6 | 1 605 816 | 27,6 27,8 | 397 183 | 6,8 6,2 | 634 330 | 10,9 11,2 | 354 159 | 6,1 5,4 |
| 159 | Rödental, St | 10 916 5 443 | 5 473 50,1 | G E | 167 40 | 1,5 0,7 | 10 779 5 433 | 4 358 2 181 | 40,4 40,1 | 2 781 1 381 | 25,8 25,4 | 866 454 | 8,0 8,4 | 984 520 | 9,1 9,6 | 806 421 | 7,5 7,7 |
| 165 | Seßlach, St | 3 317 1 365 | 1 952 58,8 | G E | 117 22 | 3,0 1,1 | 3 787 1 930 | 1 925 989 | 50,8 51,2 | 435 226 | 11,5 11,7 | 159 77 | 4,2 4,0 | 727 377 | 19,2 19,5 | 185 87 | 4,9 4,5 |
| 166 | Sonnefeld | 4 089 1 746 | 2 343 57,3 | G E | 95 23 | 2,0 1,0 | 4 591 2 320 | 1 942 983 | 42,3 42,4 | 1 068 488 | 23,3 21,0 | 710 463 | 15,5 20,0 | 294 128 | 6,4 5,5 | 236 102 | 5,1 4,4 |
| 170 | Untersiemau | 3 348 1 245 | 2 103 62,8 | G E | 64 12 | 1,5 0,6 | 4 142 2 091 | 1 623 812 | 39,2 38,8 | 1 351 678 | 32,6 32,4 | 296 146 | 7,1 7,0 | 334 184 | 8,1 8,8 | 246 118 | 5,9 5,6 |
| 174 | Weidhausen b.Coburg | 2 631 1 268 | 1 363 51,8 | G E | 32 5 | 1,2 0,4 | 2 694 1 358 | 1 150 576 | 42,7 42,4 | 764 408 | 28,4 30,0 | 131 68 | 4,9 5,0 | 265 125 | 9,8 9,2 | 120 51 | 4,5 3,8 |
| 175 | Weitramsdorf | 4 041 1 874 | 2 167 53,6 | G E | 69 9 | 1,6 0,4 | 4 265 2 158 | 1 713 886 | 40,2 41,1 | 1 123 559 | 26,3 25,9 | 324 158 | 7,6 7,3 | 434 225 | 10,2 10,4 | 295 125 | 6,9 5,8 |
| | Zusammen | 71 427 31 346 | 40 081 56,1 | G E | 1 389 307 | 1,7 0,8 | 78 773 39 774 | 34 071 17 723 | 43,3 44,6 | 20 201 10 001 | 25,6 25,1 | 5 087 2 663 | 6,5 6,7 | 7 564 3 660 | 9,6 9,2 | 4 866 2 317 | 6,2 5,8 |

474 Landkreis Forchheim

| | | | | | | | | | | | | | | | | | |
|-----|-------------------|------------------|----------------|--------|-----------|------------|------------------|-----------------|--------------|----------------|--------------|----------------|--------------|----------------|--------------|--------------|------------|
| 119 | Dormitz | 1 546 445 | 1 101 71,2 | G E | 35 8 | 1,6 0,7 | 2 167 1 093 | 863 412 | 39,8 37,7 | 341 157 | 15,7 14,4 | 191 87 | 8,8 8,0 | 418 273 | 19,3 25,0 | 127 55 | 5,9 5,0 |
| 121 | Ebermannstadt, St | 5 462 1 935 | 3 527 64,6 | G E | 163 46 | 2,3 1,3 | 6 891 3 481 | 3 185 1 491 | 46,2 42,8 | 702 336 | 10,2 9,7 | 537 244 | 7,8 7,0 | 1 420 925 | 20,6 26,6 | 462 219 | 6,7 6,3 |
| 122 | Effeltrich | 2 018 710 | 1 308 64,8 | G E | 28 9 | 1,1 0,7 | 2 588 1 299 | 1 123 536 | 43,4 41,3 | 245 115 | 9,5 8,9 | 285 140 | 11,0 10,8 | 606 363 | 23,4 27,9 | 172 81 | 6,6 6,2 |
| 123 | Eggolsheim, M | 4 964 1 660 | 3 304 66,6 | G E | 82 30 | 1,2 0,9 | 6 525 3 273 | 3 408 1 518 | 52,2 46,4 | 563 293 | 8,6 9,0 | 474 219 | 7,3 6,7 | 1 152 785 | 17,7 24,0 | 419 209 | 6,4 6,4 |
| 124 | Egloffstein, M | 1 538 521 | 1 017 66,1 | G E | 34 11 | 1,7 1,1 | 2 000 1 006 | 773 373 | 38,7 37,1 | 281 110 | 14,1 10,9 | 129 57 | 6,5 5,7 | 544 334 | 27,2 33,2 | 100 50 | 5,0 5,0 |
| 126 | Forchheim, GKSt | 22 965 10 206 | 12 759 55,6 | G E | 425 94 | 1,7 0,7 | 25 093 12 665 | 11 566 5 812 | 46,1 45,9 | 3 597 1 825 | 14,3 14,4 | 2 782 1 344 | 11,1 10,6 | 2 910 1 749 | 11,6 13,8 | 1 948 926 | 7,8 7,3 |
| 129 | Gößweinstein, M | 3 277 1 246 | 2 031 62,0 | G E | 94 11 | 2,3 0,5 | 3 968 2 020 | 1 812 828 | 45,7 41,0 | 365 161 | 9,2 8,0 | 139 56 | 3,5 2,8 | 1 060 701 | 26,7 34,7 | 182 83 | 4,6 4,1 |
| 132 | Gräfenberg, St | 3 212 1 277 | 1 935 60,2 | G E | 51 13 | 1,3 0,7 | 3 819 1 922 | 1 315 698 | 34,4 36,3 | 997 311 | 26,1 16,2 | 236 121 | 6,2 6,3 | 745 532 | 19,5 27,7 | 182 88 | 4,8 4,6 |
| 133 | Hallerndorf | 3 120 1 148 | 1 972 63,2 | G E | 51 16 | 1,3 0,8 | 3 893 1 956 | 1 900 861 | 48,8 44,0 | 342 182 | 8,8 9,3 | 300 155 | 7,7 7,9 | 678 458 | 17,4 23,4 | 321 138 | 8,2 7,1 |
| 134 | Hausen | 2 849 958 | 1 891 66,4 | G E | 51 12 | 1,3 0,6 | 3 731 1 879 | 1 588 801 | 42,6 42,6 | 503 262 | 13,5 13,9 | 370 216 | 9,9 11,5 | 818 389 | 21,9 20,7 | 194 88 | 5,2 4,7 |
| 135 | Heroldsbach | 3 887 1 466 | 2 421 62,3 | G E | 57 25 | 1,2 1,0 | 4 785 2 396 | 1 982 1 084 | 41,4 45,2 | 486 273 | 10,2 11,4 | 485 295 | 10,1 12,3 | 1 307 494 | 27,3 20,6 | 270 131 | 5,6 5,5 |
| 137 | Hetzles | 1 016 331 | 685 67,4 | G E | 15 1 | 1,1 0,1 | 1 355 684 | 752 355 | 55,5 51,9 | 130 58 | 9,6 8,5 | 96 47 | 7,1 6,9 | 252 163 | 18,6 23,8 | 58 26 | 4,3 3,8 |
| 138 | Hiltloltstein, M | 1 288 424 | 864 67,1 | G E | 35 13 | 2,0 1,5 | 1 693 851 | 641 319 | 37,9 37,5 | 286 104 | 16,9 12,2 | 139 66 | 8,2 7,8 | 422 255 | 24,9 30,0 | 72 38 | 4,3 4,5 |
| 140 | Igensdorf, M | 3 740 1 231 | 2 509 67,1 | G E | 66 18 | 1,3 0,7 | 4 952 2 491 | 1 967 966 | 39,7 38,8 | 880 353 | 17,8 14,2 | 478 216 | 9,7 8,7 | 953 631 | 19,2 25,3 | 245 115 | 4,9 4,6 |
| 143 | Kirch Ehrenbach | 1 823 604 | 1 219 66,9 | G E | 18 2 | 0,7 0,2 | 2 420 1 217 | 1 175 544 | 48,6 44,7 | 356 170 | 14,7 14,0 | 158 71 | 6,5 5,8 | 484 318 | 20,0 26,1 | 127 59 | 5,2 4,8 |
| 144 | Kleinsendelbach | 1 212 393 | 819 67,6 | G E | 26 11 | 1,6 1,3 | 1 612 808 | 728 344 | 45,2 42,6 | 198 89 | 12,3 11,0 | 163 74 | 10,1 9,2 | 322 207 | 20,0 25,6 | 73 33 | 4,5 4,1 |
| 145 | Kunreuth | 1 068 302 | 766 71,7 | G E | 15 6 | 1,0 0,8 | 1 517 760 | 749 346 | 49,4 45,5 | 149 55 | 9,8 7,2 | 133 74 | 8,8 9,7 | 306 199 | 20,2 26,2 | 98 46 | 6,5 6,1 |
| 146 | Langensendelbach | 2 203 550 | 1 653 75,0 | G E | 37 8 | 1,1 0,5 | 3 269 1 645 | 1 461 718 | 44,7 43,6 | 553 275 | 16,9 16,7 | 292 135 | 8,9 8,2 | 513 306 | 15,7 18,6 | 265 125 | 8,1 7,6 |

G = Gesamtstimmen. E = Erststimmen.

Regierungsbezirken, Kreisen und Gemeinden

| Von den gültigen Stimmen entfielen auf | | | | | | | | | | | Schl. Nr. |
|--|----|--------|-----|----|------|----|-----------|---------------|-----|-----|--------------|
| Sonstige | | davon | | | | | | | | | |
| | | REP | ödp | BP | BüSo | BB | DIE LINKE | DIE VIOLETTEN | NPD | RRP | |
| Anzahl | % | Anzahl | | | | | | | | | |
| 17 | 18 | 19 | 20 | 21 | 22 | 23 | 24 | 25 | 26 | 27 | |

Noch: Oberfranken

| | | | | | | | | | | | |
|-------|------|-----|-------|-----|---|----|-------|---|-------|---|------|
| | | | | | | | | | | | 473 |
| 1 454 | 11,3 | 135 | 426 | 41 | x | 8 | 553 | x | 291 | x | 151 |
| 628 | 9,7 | 58 | 136 | 18 | x | - | 272 | x | 144 | x | |
| 94 | 5,7 | 10 | 10 | 3 | x | 2 | 60 | x | 9 | x | 153 |
| 46 | 5,6 | 5 | 6 | 1 | x | - | 31 | x | 3 | x | |
| 394 | 6,8 | 40 | 63 | 11 | x | - | 219 | x | 61 | x | 158 |
| 197 | 6,7 | 19 | 34 | 5 | x | - | 108 | x | 31 | x | |
| 984 | 9,1 | 85 | 154 | 32 | x | 3 | 576 | x | 134 | x | 159 |
| 476 | 8,8 | 40 | 73 | 16 | x | - | 284 | x | 63 | x | |
| 356 | 9,4 | 36 | 34 | 14 | x | 4 | 200 | x | 68 | x | 165 |
| 174 | 9,0 | 18 | 16 | 6 | x | - | 101 | x | 33 | x | |
| 341 | 7,4 | 37 | 52 | 4 | x | 2 | 179 | x | 67 | x | 166 |
| 156 | 6,7 | 14 | 22 | 2 | x | - | 85 | x | 33 | x | |
| 292 | 7,0 | 28 | 62 | 14 | x | 2 | 134 | x | 52 | x | 170 |
| 153 | 7,3 | 14 | 35 | 9 | x | - | 69 | x | 26 | x | |
| 264 | 9,8 | 11 | 20 | 3 | x | - | 165 | x | 65 | x | 174 |
| 130 | 9,6 | 4 | 12 | 2 | x | - | 79 | x | 33 | x | |
| 376 | 8,8 | 48 | 55 | 18 | x | 4 | 191 | x | 60 | x | 175 |
| 205 | 9,5 | 28 | 32 | 10 | x | - | 106 | x | 29 | x | |
| 6 984 | 8,9 | 600 | 1 434 | 217 | x | 40 | 3 467 | x | 1 226 | x | Zus. |
| 3 410 | 8,6 | 281 | 679 | 112 | x | - | 1 735 | x | 603 | x | |
| | | | | | | | | | | | 474 |
| 227 | 10,5 | 33 | 18 | 18 | x | - | 113 | x | 45 | x | 119 |
| 109 | 10,0 | 12 | 7 | 13 | x | - | 54 | x | 23 | x | |
| 585 | 8,5 | 193 | 64 | 8 | x | 10 | 206 | x | 104 | x | 121 |
| 266 | 7,6 | 75 | 28 | 4 | x | - | 108 | x | 51 | x | |
| 157 | 6,1 | 49 | 14 | 8 | x | 2 | 67 | x | 17 | x | 122 |
| 64 | 4,9 | 16 | 4 | 5 | x | - | 32 | x | 7 | x | |
| 509 | 7,8 | 181 | 51 | 36 | x | 8 | 180 | x | 53 | x | 123 |
| 249 | 7,6 | 85 | 24 | 21 | x | - | 95 | x | 24 | x | |
| 173 | 8,7 | 41 | 15 | 7 | x | 1 | 75 | x | 34 | x | 124 |
| 82 | 8,2 | 20 | 6 | 4 | x | - | 36 | x | 16 | x | |
| 2 290 | 9,1 | 772 | 181 | 90 | x | 30 | 980 | x | 237 | x | 126 |
| 1 009 | 8,0 | 272 | 75 | 50 | x | - | 498 | x | 114 | x | |
| 410 | 10,3 | 172 | 29 | 16 | x | 3 | 135 | x | 55 | x | 129 |
| 191 | 9,5 | 69 | 16 | 7 | x | - | 71 | x | 28 | x | |
| 344 | 9,0 | 68 | 31 | 12 | x | 1 | 125 | x | 107 | x | 132 |
| 172 | 8,9 | 33 | 13 | 9 | x | - | 63 | x | 54 | x | |
| 352 | 9,0 | 111 | 23 | 32 | x | 4 | 124 | x | 58 | x | 133 |
| 162 | 8,3 | 45 | 11 | 19 | x | - | 58 | x | 29 | x | |
| 258 | 6,9 | 62 | 25 | 16 | x | - | 117 | x | 38 | x | 134 |
| 123 | 6,5 | 22 | 11 | 9 | x | - | 60 | x | 21 | x | |
| 255 | 5,3 | 65 | 31 | 5 | x | 3 | 92 | x | 59 | x | 135 |
| 119 | 5,0 | 24 | 15 | 1 | x | - | 49 | x | 30 | x | |
| 67 | 4,9 | 13 | 17 | 7 | x | 2 | 19 | x | 9 | x | 137 |
| 35 | 5,1 | 3 | 9 | 7 | x | - | 12 | x | 4 | x | |
| 133 | 7,9 | 44 | 12 | 4 | x | 1 | 55 | x | 17 | x | 138 |
| 69 | 8,1 | 26 | 6 | 2 | x | - | 28 | x | 7 | x | |
| 429 | 8,7 | 69 | 42 | 20 | x | 3 | 225 | x | 70 | x | 140 |
| 210 | 8,4 | 33 | 19 | 14 | x | - | 111 | x | 33 | x | |
| 120 | 5,0 | 41 | 14 | 1 | x | 1 | 52 | x | 11 | x | 143 |
| 55 | 4,5 | 16 | 7 | 1 | x | - | 25 | x | 6 | x | |
| 128 | 7,9 | 21 | 17 | 11 | x | 5 | 55 | x | 19 | x | 144 |
| 61 | 7,5 | 8 | 6 | 10 | x | - | 29 | x | 8 | x | |
| 82 | 5,4 | 30 | 12 | 1 | x | 1 | 20 | x | 18 | x | 145 |
| 40 | 5,3 | 14 | 5 | 1 | x | - | 10 | x | 10 | x | |
| 185 | 5,7 | 25 | 19 | 14 | x | - | 95 | x | 32 | x | 146 |
| 86 | 5,2 | 8 | 8 | 7 | x | - | 47 | x | 16 | x | |

Noch: 1. Ergebnisse der Landtagswahl 2008 nach

| Schl. Nr. | Gebiet | Stimm- berechtigte | | Wähler | | Art der Stimme | Ungültige Stimmen | | Gültige Stimmen | | Von den gültigen Stimmen entfielen auf | | | | | | | | | |
|--------------|--------|-----------------------|---|------------------------------|---|-------------------|----------------------|---|--------------------|---|--|---|-----|---|-------|----|--------------------|----|-----|----|
| | | Nicht- wähler | | Wahlbe- teiligung in % | | | Anzahl | % | Anzahl | % | CSU | | SPD | | GRÜNE | | FW FREIE WÄHLER | | FDP | |
| | | 1 | 2 | 3 | 4 | | | | | | 5 | 6 | 7 | 8 | 9 | 10 | 11 | 12 | 13 | 14 |
| | | | | | | | | | | | | | | | | | | | | |

Noch: Oberfranken

474 Noch: Landkreis Forchheim

| | | | | | | | | | | | | | | | | | |
|-----|------------------------|------------------|----------------|--------|--------------|------------|-------------------|------------------|--------------|-----------------|--------------|----------------|--------------|------------------|--------------|----------------|------------|
| 147 | Leutenbach | 1 334 446 | 888 66,6 | G E | 21 2 | 1,2 0,2 | 1 755 886 | 870 398 | 49,6 44,9 | 134 57 | 7,6 6,4 | 116 57 | 6,6 6,4 | 442 286 | 25,2 32,3 | 77 35 | 4,4 4,0 |
| 154 | Neunkirchen a.Brand, M | 6 014 1 936 | 4 078 67,8 | G E | 130 26 | 1,6 0,6 | 8 026 4 052 | 3 138 1 501 | 39,1 37,0 | 1 341 620 | 16,7 15,3 | 759 342 | 9,5 8,4 | 1 572 997 | 19,6 24,6 | 589 279 | 7,3 6,9 |
| 156 | Obertrubach | 1 701 664 | 1 037 61,0 | G E | 53 11 | 2,6 1,1 | 2 021 1 026 | 1 001 472 | 49,5 46,0 | 211 86 | 10,4 8,4 | 53 23 | 2,6 2,2 | 437 276 | 21,6 26,9 | 89 44 | 4,4 4,3 |
| 158 | Pinzberg | 1 497 434 | 1 063 71,0 | G E | 54 12 | 2,5 1,1 | 2 072 1 051 | 749 304 | 36,1 28,9 | 137 61 | 6,6 5,8 | 130 57 | 6,3 5,4 | 843 538 | 40,7 51,2 | 71 32 | 3,4 3,0 |
| 160 | Poxdorf | 1 213 347 | 866 71,4 | G E | 20 6 | 1,2 0,7 | 1 712 860 | 757 369 | 44,2 42,9 | 209 98 | 12,2 11,4 | 182 84 | 10,6 9,8 | 303 183 | 17,7 21,3 | 138 65 | 8,1 7,6 |
| 161 | Pretzfeld, M | 1 968 729 | 1 239 63,0 | G E | 46 10 | 1,9 0,8 | 2 432 1 229 | 1 109 527 | 45,6 42,9 | 269 126 | 11,1 10,3 | 157 73 | 6,5 5,9 | 521 329 | 21,4 26,8 | 116 55 | 4,8 4,5 |
| 168 | Unterleinleiter | 951 326 | 625 65,7 | G E | 29 5 | 2,3 0,8 | 1 221 620 | 599 283 | 49,1 45,6 | 109 48 | 8,9 7,7 | 83 40 | 6,8 6,5 | 258 170 | 21,1 27,4 | 56 26 | 4,6 4,2 |
| 171 | Weilersbach | 1 643 707 | 936 57,0 | G E | 21 6 | 1,1 0,6 | 1 851 930 | 864 414 | 46,7 44,5 | 164 75 | 8,9 8,1 | 131 56 | 7,1 6,0 | 344 222 | 18,6 23,9 | 135 67 | 7,3 7,2 |
| 173 | Weißenohe | 865 299 | 566 65,4 | G E | 9 2 | 0,8 0,4 | 1 123 564 | 357 174 | 31,8 30,9 | 211 74 | 18,8 13,1 | 139 61 | 12,4 10,8 | 274 183 | 24,4 32,4 | 47 25 | 4,2 4,4 |
| 175 | Wiesenthau | 1 385 399 | 986 71,2 | G E | 50 12 | 2,5 1,2 | 1 922 974 | 860 406 | 44,7 41,7 | 205 99 | 10,7 10,2 | 197 93 | 10,2 9,5 | 385 253 | 20,0 26,0 | 146 66 | 7,6 6,8 |
| 176 | Wiesental, M | 2 013 702 | 1 311 65,1 | G E | 81 17 | 3,1 1,3 | 2 541 1 294 | 1 229 585 | 48,4 45,2 | 261 124 | 10,3 9,6 | 118 51 | 4,6 3,9 | 524 336 | 20,6 26,0 | 141 75 | 5,5 5,8 |
| | Zusammen | 87 772 32 396 | 55 376 63,1 | G E | 1 797 443 | 1,6 0,8 | 108 954 54 932 | 48 521 23 439 | 44,5 42,7 | 14 225 6 597 | 13,1 12,0 | 9 452 4 554 | 8,7 8,3 | 20 813 12 855 | 19,1 23,4 | 6 920 3 279 | 6,4 6,0 |

475 Landkreis Hof

| | | | | | | | | | | | | | | | | | |
|-----|-----------------|----------------|---------------|--------|-----------|------------|----------------|----------------|--------------|----------------|--------------|------------|------------|--------------|--------------|------------|------------|
| 112 | Bad Steben, M | 2 963 978 | 1 985 67,0 | G E | 127 30 | 3,2 1,5 | 3 843 1 955 | 1 974 1 101 | 51,4 56,3 | 965 445 | 25,1 22,8 | 202 83 | 5,3 4,2 | 246 126 | 6,4 6,4 | 210 92 | 5,5 4,7 |
| 113 | Berg | 1 953 803 | 1 150 58,9 | G E | 57 6 | 2,5 0,5 | 2 243 1 144 | 1 065 593 | 47,5 51,8 | 572 265 | 25,5 23,2 | 77 29 | 3,4 2,5 | 232 116 | 10,3 10,1 | 119 58 | 5,3 5,1 |
| 120 | Döhlau | 3 230 1 316 | 1 914 59,3 | G E | 78 17 | 2,0 0,9 | 3 750 1 897 | 1 547 827 | 41,3 43,6 | 1 013 493 | 27,0 26,0 | 247 112 | 6,6 5,9 | 290 134 | 7,7 7,1 | 307 165 | 8,2 8,7 |
| 123 | Feilitzsch | 2 289 1 016 | 1 273 55,6 | G E | 56 11 | 2,2 0,9 | 2 490 1 262 | 1 110 583 | 44,6 46,2 | 528 248 | 21,2 19,7 | 216 117 | 8,7 9,3 | 264 125 | 10,6 9,9 | 161 84 | 6,5 6,7 |
| 127 | Gattendorf | 911 368 | 543 59,6 | G E | 33 9 | 3,0 1,7 | 1 053 534 | 538 283 | 51,1 53,0 | 229 113 | 21,7 21,2 | 76 32 | 7,2 6,0 | 34 15 | 3,2 2,8 | 64 34 | 6,1 6,4 |
| 128 | Geroldsgrün | 2 610 1 054 | 1 556 59,6 | G E | 85 12 | 2,7 0,8 | 3 027 1 544 | 1 401 779 | 46,3 50,5 | 1 015 476 | 33,5 30,8 | 103 39 | 3,4 2,5 | 200 110 | 6,6 7,1 | 87 33 | 2,9 2,1 |
| 136 | Helmbrechts, St | 7 496 3 506 | 3 990 53,2 | G E | 106 30 | 1,3 0,8 | 7 874 3 960 | 3 609 1 857 | 45,8 46,9 | 2 165 1 034 | 27,5 26,1 | 319 162 | 4,1 4,1 | 498 273 | 6,3 6,9 | 573 274 | 7,3 6,9 |
| 137 | Issigau | 889 323 | 566 63,7 | G E | 56 16 | 4,9 2,8 | 1 076 550 | 510 276 | 47,4 50,2 | 275 136 | 25,6 24,7 | 42 19 | 3,9 3,5 | 147 75 | 13,7 13,6 | 47 23 | 4,4 4,2 |
| 141 | Köditz | 2 131 939 | 1 192 55,9 | G E | 61 12 | 2,6 1,0 | 2 323 1 180 | 1 046 561 | 45,0 47,5 | 440 220 | 18,9 18,6 | 150 62 | 6,5 5,3 | 271 134 | 11,7 11,4 | 187 89 | 8,0 7,5 |
| 142 | Konradsreuth | 2 739 1 174 | 1 565 57,1 | G E | 43 11 | 1,4 0,7 | 3 087 1 554 | 1 552 810 | 50,3 52,1 | 807 393 | 26,1 25,3 | 138 54 | 4,5 3,5 | 159 79 | 5,2 5,1 | 150 79 | 4,9 5,1 |
| 145 | Leupoldsgrün | 1 107 365 | 742 67,0 | G E | 49 11 | 3,3 1,5 | 1 435 731 | 656 354 | 45,7 48,4 | 363 161 | 25,3 22,0 | 88 41 | 6,1 5,6 | 153 91 | 10,7 12,4 | 70 34 | 4,9 4,7 |
| 146 | Lichtenberg, St | 934 363 | 571 61,1 | G E | 28 8 | 2,5 1,4 | 1 114 563 | 485 267 | 43,5 47,4 | 315 149 | 28,3 26,5 | 82 34 | 7,4 6,0 | 86 48 | 7,7 8,5 | 56 23 | 5,0 4,1 |
| 154 | Münchberg, St | 8 487 3 707 | 4 780 56,3 | G E | 162 42 | 1,7 0,9 | 9 397 4 737 | 4 200 2 213 | 44,7 46,7 | 2 497 1 252 | 26,6 26,4 | 487 244 | 5,2 5,2 | 720 287 | 7,7 6,1 | 572 266 | 6,1 5,6 |
| 156 | Naila, St | 6 571 2 822 | 3 749 57,1 | G E | 236 51 | 3,1 1,4 | 7 262 3 698 | 3 331 1 773 | 45,9 47,9 | 1 607 777 | 22,1 21,0 | 348 147 | 4,8 4,0 | 1 142 615 | 15,7 16,6 | 339 155 | 4,7 4,2 |
| 158 | Oberkotzau, M | 4 575 2 100 | 2 475 54,1 | G E | 105 30 | 2,1 1,2 | 4 845 2 445 | 2 224 1 187 | 45,9 48,5 | 1 018 509 | 21,0 20,8 | 332 140 | 6,9 5,7 | 285 138 | 5,9 5,6 | 375 196 | 7,7 8,0 |
| 161 | Regnitzlosau | 2 027 677 | 1 350 66,6 | G E | 44 12 | 1,6 0,9 | 2 656 1 338 | 1 271 635 | 47,9 47,5 | 411 193 | 15,5 14,4 | 141 85 | 5,3 6,4 | 495 262 | 18,6 19,6 | 144 65 | 5,4 4,9 |

G = Gesamtstimmen. E = Erststimmen.

Regierungsbezirken, Kreisen und Gemeinden

| Von den gültigen Stimmen entfielen auf | | | | | | | | | | | Schl. Nr. |
|--|----|--------|-----|----|------|----|-----------|---------------|-----|-----|--------------|
| Sonstige | | davon | | | | | | | | | |
| | | REP | ödp | BP | BüSo | BB | DIE LINKE | DIE VIOLETTEN | NPD | RRP | |
| Anzahl | % | Anzahl | | | | | | | | | |
| 17 | 18 | 19 | 20 | 21 | 22 | 23 | 24 | 25 | 26 | 27 | |

Noch: Oberfranken

| | | | | | | | | | | | |
|-------|------|-------|-----|-----|---|----|-------|---|-------|---|------|
| | | | | | | | | | | | 474 |
| 116 | 6,6 | 45 | 11 | 7 | x | - | 30 | x | 23 | x | 147 |
| 53 | 6,0 | 18 | 6 | 3 | x | - | 15 | x | 11 | x | |
| 627 | 7,8 | 104 | 66 | 71 | x | 2 | 318 | x | 66 | x | 154 |
| 313 | 7,7 | 36 | 26 | 64 | x | - | 154 | x | 33 | x | |
| 230 | 11,4 | 132 | 10 | 5 | x | 1 | 54 | x | 28 | x | 156 |
| 125 | 12,2 | 77 | 6 | 1 | x | - | 29 | x | 12 | x | |
| 142 | 6,9 | 45 | 11 | 7 | x | - | 52 | x | 27 | x | 158 |
| 59 | 5,6 | 18 | 5 | - | x | - | 23 | x | 13 | x | |
| 123 | 7,2 | 21 | 18 | 6 | x | 1 | 75 | x | 2 | x | 160 |
| 61 | 7,1 | 9 | 8 | 3 | x | - | 40 | x | 1 | x | |
| 260 | 10,7 | 122 | 26 | 7 | x | 3 | 79 | x | 23 | x | 161 |
| 119 | 9,7 | 54 | 11 | 3 | x | - | 42 | x | 9 | x | |
| 116 | 9,5 | 47 | 21 | 2 | x | 1 | 32 | x | 13 | x | 168 |
| 53 | 8,5 | 16 | 12 | 2 | x | - | 16 | x | 7 | x | |
| 213 | 11,5 | 86 | 29 | 6 | x | 2 | 61 | x | 29 | x | 171 |
| 96 | 10,3 | 37 | 13 | 3 | x | - | 29 | x | 14 | x | |
| 95 | 8,5 | 4 | 12 | 2 | x | - | 47 | x | 30 | x | 173 |
| 47 | 8,3 | 1 | 6 | 2 | x | - | 23 | x | 15 | x | |
| 129 | 6,7 | 45 | 14 | 10 | x | - | 53 | x | 7 | x | 175 |
| 57 | 5,9 | 17 | 5 | 4 | x | - | 27 | x | 4 | x | |
| 268 | 10,5 | 85 | 35 | 8 | x | 1 | 96 | x | 43 | x | 176 |
| 123 | 9,5 | 36 | 12 | 5 | x | - | 49 | x | 21 | x | |
| 9 023 | 8,3 | 2 726 | 868 | 437 | x | 86 | 3 632 | x | 1 274 | x | Zus. |
| 4 208 | 7,7 | 1 100 | 380 | 274 | x | - | 1 833 | x | 621 | x | |

475

| | | | | | | | | | | | |
|-----|------|-----|-----|----|---|---|-----|---|-----|---|-----|
| 246 | 6,4 | 43 | 15 | 10 | x | 1 | 141 | x | 36 | x | 112 |
| 108 | 5,5 | 15 | 5 | 5 | x | - | 65 | x | 18 | x | |
| 178 | 7,9 | 48 | 14 | 8 | x | - | 80 | x | 28 | x | 113 |
| 83 | 7,3 | 21 | 6 | 4 | x | - | 39 | x | 13 | x | |
| 346 | 9,2 | 65 | 51 | 15 | x | 2 | 176 | x | 37 | x | 120 |
| 166 | 8,8 | 32 | 25 | 8 | x | - | 81 | x | 20 | x | |
| 211 | 8,5 | 76 | 17 | 6 | x | - | 74 | x | 38 | x | 123 |
| 105 | 8,3 | 36 | 11 | 2 | x | - | 38 | x | 18 | x | |
| 112 | 10,6 | 26 | 20 | 7 | x | - | 42 | x | 17 | x | 127 |
| 57 | 10,7 | 9 | 12 | 6 | x | - | 20 | x | 10 | x | |
| 221 | 7,3 | 58 | 18 | 4 | x | 1 | 93 | x | 47 | x | 128 |
| 107 | 6,9 | 24 | 10 | 3 | x | - | 48 | x | 22 | x | |
| 710 | 9,0 | 124 | 61 | 35 | x | 3 | 395 | x | 92 | x | 136 |
| 360 | 9,1 | 56 | 35 | 30 | x | - | 193 | x | 46 | x | |
| 55 | 5,1 | 9 | 3 | - | x | 2 | 32 | x | 9 | x | 137 |
| 21 | 3,8 | 2 | 1 | - | x | - | 13 | x | 5 | x | |
| 229 | 9,9 | 54 | 27 | 6 | x | 2 | 112 | x | 28 | x | 141 |
| 114 | 9,7 | 25 | 14 | 3 | x | - | 57 | x | 15 | x | |
| 281 | 9,1 | 52 | 37 | 22 | x | - | 118 | x | 52 | x | 142 |
| 139 | 8,9 | 16 | 25 | 13 | x | - | 58 | x | 27 | x | |
| 105 | 7,3 | 21 | 16 | 17 | x | 1 | 41 | x | 9 | x | 145 |
| 50 | 6,8 | 4 | 8 | 15 | x | - | 18 | x | 5 | x | |
| 90 | 8,1 | 8 | - | 3 | x | 1 | 67 | x | 11 | x | 146 |
| 42 | 7,5 | 4 | - | 2 | x | - | 29 | x | 7 | x | |
| 921 | 9,8 | 132 | 80 | 33 | x | 2 | 533 | x | 141 | x | 154 |
| 475 | 10,0 | 64 | 44 | 24 | x | - | 274 | x | 69 | x | |
| 495 | 6,8 | 69 | 61 | 14 | x | 2 | 306 | x | 43 | x | 156 |
| 231 | 6,2 | 27 | 24 | 8 | x | - | 150 | x | 22 | x | |
| 611 | 12,6 | 91 | 182 | 15 | x | 2 | 249 | x | 72 | x | 158 |
| 275 | 11,2 | 39 | 64 | 9 | x | - | 128 | x | 35 | x | |
| 194 | 7,3 | 27 | 9 | 1 | x | 1 | 107 | x | 49 | x | 161 |
| 98 | 7,3 | 13 | 4 | - | x | - | 56 | x | 25 | x | |

Noch: 1. Ergebnisse der Landtagswahl 2008 nach

| Schl. Nr. | Gebiet | Stimm- berechtigte | | Wähler | Art der Stimme | Ungültige Stimmen | | Gültige Stimmen | | Von den gültigen Stimmen entfielen auf | | | | | | | |
|--------------|--------|-----------------------|------------------------------|--------|-------------------|----------------------|---|--------------------|-----|--|-----|----|-------|----|--------------------|----|-----|
| | | Nicht- wähler | Wahlbe- teiligung in % | | | Anzahl | % | Anzahl | CSU | | SPD | | GRÜNE | | FW FREIE WÄHLER | | FDP |
| | | | | 7 | | | | | 8 | 9 | 10 | 11 | 12 | 13 | 14 | 15 | 16 |
| | | 1 | 2 | 3 | | 4 | 5 | 6 | 7 | 8 | 9 | 10 | 11 | 12 | 13 | 14 | 15 |

Noch: Oberfranken

475 Noch: Landkreis Hof

| | | | | | | | | | | | | | | | | | |
|-----|-----------------------------|------------------|----------------|--------|--------------|------------|------------------|------------------|--------------|------------------|--------------|----------------|------------|----------------|--------------|----------------|------------|
| 162 | Rehau, St | 7 392 3 020 | 4 372 59,1 | G E | 195 82 | 2,2 1,9 | 8 549 4 290 | 4 000 2 029 | 46,8 47,3 | 1 892 924 | 22,1 21,5 | 507 303 | 5,9 7,1 | 684 364 | 8,0 8,5 | 662 266 | 7,7 6,2 |
| 165 | Schauenstein, St | 1 763 692 | 1 071 60,7 | G E | 61 16 | 2,8 1,5 | 2 081 1 055 | 933 493 | 44,8 46,7 | 406 175 | 19,5 16,6 | 83 31 | 4,0 2,9 | 386 237 | 18,5 22,5 | 126 50 | 6,1 4,7 |
| 168 | Schwarzenbach a.d.Saale, St | 5 959 2 581 | 3 378 56,7 | G E | 138 43 | 2,0 1,3 | 6 618 3 335 | 2 714 1 331 | 41,0 39,9 | 1 756 844 | 26,5 25,3 | 530 316 | 8,0 9,5 | 481 240 | 7,3 7,2 | 321 149 | 4,9 4,5 |
| 169 | Schwarzenbach a.Wald, St | 4 147 1 863 | 2 284 55,1 | G E | 132 34 | 2,9 1,5 | 4 436 2 250 | 2 318 1 209 | 52,3 53,7 | 1 255 596 | 28,3 26,5 | 107 48 | 2,4 2,1 | 269 148 | 6,1 6,6 | 189 100 | 4,3 4,4 |
| 171 | Selbitz, St | 3 740 1 655 | 2 085 55,7 | G E | 105 33 | 2,5 1,6 | 4 065 2 052 | 1 896 1 016 | 46,6 49,5 | 1 170 559 | 28,8 27,2 | 206 82 | 5,1 4,0 | 347 195 | 8,5 9,5 | 151 66 | 3,7 3,2 |
| 174 | Sparneck, M | 1 425 576 | 849 59,6 | G E | 57 21 | 3,4 2,5 | 1 641 828 | 616 308 | 37,5 37,2 | 485 241 | 29,6 29,1 | 128 64 | 7,8 7,7 | 148 76 | 9,0 9,2 | 71 37 | 4,3 4,5 |
| 175 | Stammbach, M | 2 074 842 | 1 232 59,4 | G E | 49 13 | 2,0 1,1 | 2 415 1 219 | 1 095 589 | 45,3 48,3 | 587 277 | 24,3 22,7 | 114 53 | 4,7 4,3 | 226 101 | 9,4 8,3 | 121 51 | 5,0 4,2 |
| 181 | Töpen | 915 307 | 608 66,4 | G E | 24 4 | 2,0 0,7 | 1 192 604 | 505 275 | 42,4 45,5 | 211 102 | 17,7 16,9 | 61 27 | 5,1 4,5 | 246 117 | 20,6 19,4 | 76 39 | 6,4 6,5 |
| 182 | Trogen | 1 237 529 | 708 57,2 | G E | 17 3 | 1,2 0,4 | 1 399 705 | 603 326 | 43,1 46,2 | 319 148 | 22,8 21,0 | 68 35 | 4,9 5,0 | 211 107 | 15,1 15,2 | 50 20 | 3,6 2,8 |
| 184 | Weißdorf | 1 063 442 | 621 58,4 | G E | 21 9 | 1,7 1,4 | 1 221 612 | 508 249 | 41,6 40,7 | 297 142 | 24,3 23,2 | 92 58 | 7,5 9,5 | 95 46 | 7,8 7,5 | 76 38 | 6,2 6,2 |
| 189 | Zell im Fichtelgebirge, M | 1 829 910 | 919 50,2 | G E | 35 17 | 1,9 1,8 | 1 803 902 | 755 366 | 41,9 40,6 | 397 197 | 22,0 21,8 | 133 80 | 7,4 8,9 | 169 81 | 9,4 9,0 | 101 53 | 5,6 5,9 |
| | Zusammen | 82 456 34 928 | 47 528 57,6 | G E | 2 160 583 | 2,3 1,2 | 92 895 46 944 | 42 462 22 290 | 45,7 47,5 | 22 995 11 069 | 24,8 23,6 | 5 077 2 497 | 5,5 5,3 | 8 484 4 340 | 9,1 9,2 | 5 405 2 539 | 5,8 5,4 |

476 Landkreis Kronach

| | | | | | | | | | | | | | | | | | |
|-----|------------------|-----------------|---------------|--------|-----------|------------|-----------------|----------------|--------------|----------------|--------------|------------|-------------|--------------|--------------|------------|------------|
| 145 | Kronach, St | 14 433 6 460 | 7 973 55,2 | G E | 351 98 | 2,2 1,2 | 15 595 7 875 | 7 651 3 688 | 49,1 46,8 | 3 712 2 178 | 23,8 27,7 | 600 193 | 3,8 2,5 | 1 633 899 | 10,5 11,4 | 856 342 | 5,5 4,3 |
| 146 | Küps, M | 6 384 3 207 | 3 177 49,8 | G E | 194 63 | 3,1 2,0 | 6 160 3 114 | 2 363 1 168 | 38,4 37,5 | 1 982 1 054 | 32,2 33,8 | 233 87 | 3,8 2,8 | 560 310 | 9,1 10,0 | 301 131 | 4,9 4,2 |
| 152 | Ludwigsstadt, St | 2 984 1 282 | 1 702 57,0 | G E | 104 20 | 3,1 1,2 | 3 300 1 682 | 1 365 627 | 41,4 37,3 | 1 314 781 | 39,8 46,4 | 73 17 | 2,2 1,0 | 198 81 | 6,0 4,8 | 148 75 | 4,5 4,5 |
| 154 | Mitwitz, M | 2 394 985 | 1 409 58,9 | G E | 47 14 | 1,7 1,0 | 2 771 1 395 | 1 072 539 | 38,7 38,6 | 799 462 | 28,8 33,1 | 323 85 | 11,7 6,1 | 224 131 | 8,1 9,4 | 117 52 | 4,2 3,7 |
| 159 | Nordhalben, M | 1 625 584 | 1 041 64,1 | G E | 46 9 | 2,2 0,9 | 2 036 1 032 | 865 392 | 42,5 38,0 | 523 317 | 25,7 30,7 | 40 19 | 2,0 1,8 | 267 137 | 13,1 13,3 | 75 38 | 3,7 3,7 |
| 164 | Pressig, M | 3 426 1 381 | 2 045 59,7 | G E | 144 43 | 3,5 2,1 | 3 946 2 002 | 2 156 1 025 | 54,6 51,2 | 675 432 | 17,1 21,6 | 90 27 | 2,3 1,3 | 487 247 | 12,3 12,3 | 294 147 | 7,5 7,3 |
| 166 | Reichenbach | 665 253 | 412 62,0 | G E | 31 11 | 3,8 2,7 | 793 401 | 309 140 | 39,0 34,9 | 318 179 | 40,1 44,6 | 11 6 | 1,4 1,5 | 42 23 | 5,3 5,7 | 36 18 | 4,5 4,5 |
| 171 | Schneckenlohe | 915 412 | 503 55,0 | G E | 20 6 | 2,0 1,2 | 986 497 | 454 228 | 46,0 45,9 | 302 164 | 30,6 33,0 | 45 14 | 4,6 2,8 | 61 28 | 6,2 5,6 | 26 12 | 2,6 2,4 |
| 175 | Steinbach a.Wald | 2 695 894 | 1 801 66,8 | G E | 139 37 | 3,9 2,1 | 3 463 1 764 | 2 019 956 | 58,3 54,2 | 881 554 | 25,4 31,4 | 59 16 | 1,7 0,9 | 194 83 | 5,6 4,7 | 135 66 | 3,9 3,7 |
| 177 | Steinwiesen, M | 3 030 1 077 | 1 953 64,5 | G E | 117 37 | 3,0 1,9 | 3 789 1 916 | 2 155 1 022 | 56,9 53,3 | 729 442 | 19,2 23,1 | 87 34 | 2,3 1,8 | 266 160 | 7,0 8,4 | 193 84 | 5,1 4,4 |
| 178 | Stockheim | 4 284 1 720 | 2 564 59,9 | G E | 119 45 | 2,3 1,8 | 5 009 2 519 | 2 676 1 218 | 53,4 48,4 | 1 066 656 | 21,3 26,0 | 113 30 | 2,3 1,2 | 673 379 | 13,4 15,0 | 194 91 | 3,9 3,6 |
| 179 | Tettau, M | 1 861 679 | 1 182 63,5 | G E | 78 21 | 3,3 1,8 | 2 286 1 161 | 594 268 | 26,0 23,1 | 1 104 622 | 48,3 53,6 | 62 16 | 2,7 1,4 | 204 100 | 8,9 8,6 | 126 54 | 5,5 4,7 |
| 180 | Teuschnitz, St | 1 831 770 | 1 061 57,9 | G E | 85 15 | 4,0 1,4 | 2 037 1 046 | 1 013 477 | 49,7 45,6 | 528 333 | 25,9 31,8 | 46 18 | 2,3 1,7 | 121 60 | 5,9 5,7 | 113 47 | 5,5 4,5 |
| 182 | Tschirn | 524 203 | 321 61,3 | G E | 22 3 | 3,4 0,9 | 620 318 | 343 164 | 55,3 51,6 | 135 80 | 21,8 25,2 | 13 5 | 2,1 1,6 | 39 22 | 6,3 6,9 | 23 14 | 3,7 4,4 |
| 183 | Marktrodach, M | 3 203 1 383 | 1 820 56,8 | G E | 98 27 | 2,7 0,9 | 3 541 1 802 | 1 193 516 | 33,7 28,6 | 1 121 627 | 31,7 34,8 | 136 42 | 3,8 2,3 | 652 434 | 18,4 24,1 | 166 62 | 4,7 3,4 |
| 184 | Wallenfels, St | 2 526 1 162 | 1 364 54,0 | G E | 50 14 | 1,8 1,0 | 2 678 1 350 | 1 464 684 | 54,7 50,7 | 484 289 | 18,1 21,4 | 48 19 | 1,8 1,4 | 399 225 | 14,9 16,7 | 100 38 | 3,7 2,8 |

Regierungsbezirken, Kreisen und Gemeinden

| Von den gültigen Stimmen entfielen auf | | | | | | | | | | | Schl. Nr. |
|--|----|--------|-----|----|------|----|-----------|---------------|-----|-----|--------------|
| Sonstige | | davon | | | | | | | | | |
| | | REP | ödp | BP | BüSo | BB | DIE LINKE | DIE VIOLETTEN | NPD | RRP | |
| Anzahl | % | Anzahl | | | | | | | | | |
| 17 | 18 | 19 | 20 | 21 | 22 | 23 | 24 | 25 | 26 | 27 | |

Noch: Oberfranken

| | | | | | | | | | | | |
|-------|------|-------|-----|-----|---|----|-------|---|-------|---|------|
| | | | | | | | | | | | 475 |
| 804 | 9,4 | 102 | 96 | 49 | x | 3 | 449 | x | 105 | x | 162 |
| 404 | 9,4 | 41 | 47 | 31 | x | - | 225 | x | 60 | x | |
| 147 | 7,1 | 17 | 11 | 4 | x | 1 | 79 | x | 35 | x | 165 |
| 69 | 6,5 | 3 | 8 | 3 | x | - | 37 | x | 18 | x | |
| 816 | 12,3 | 76 | 141 | 22 | x | 1 | 459 | x | 117 | x | 168 |
| 455 | 13,6 | 33 | 97 | 13 | x | - | 257 | x | 55 | x | |
| 298 | 6,7 | 75 | 9 | 5 | x | 3 | 157 | x | 49 | x | 169 |
| 149 | 6,6 | 35 | 4 | 5 | x | - | 81 | x | 24 | x | |
| 295 | 7,3 | 51 | 39 | 12 | x | - | 170 | x | 23 | x | 171 |
| 134 | 6,5 | 19 | 23 | 5 | x | - | 76 | x | 11 | x | |
| 193 | 11,8 | 16 | 16 | 4 | x | - | 122 | x | 35 | x | 174 |
| 102 | 12,3 | 8 | 9 | 2 | x | - | 64 | x | 19 | x | |
| 272 | 11,3 | 34 | 23 | 23 | x | - | 159 | x | 33 | x | 175 |
| 148 | 12,1 | 13 | 13 | 20 | x | - | 83 | x | 19 | x | |
| 93 | 7,8 | 22 | 3 | 2 | x | - | 37 | x | 29 | x | 181 |
| 44 | 7,3 | 7 | 2 | 1 | x | - | 20 | x | 14 | x | |
| 148 | 10,6 | 50 | 9 | 3 | x | - | 53 | x | 33 | x | 182 |
| 69 | 9,8 | 22 | 5 | 1 | x | - | 25 | x | 16 | x | |
| 153 | 12,5 | 8 | 3 | 4 | x | - | 103 | x | 35 | x | 184 |
| 79 | 12,9 | 3 | 3 | 1 | x | - | 53 | x | 19 | x | |
| 248 | 13,8 | 31 | 7 | 7 | x | - | 169 | x | 34 | x | 189 |
| 125 | 13,9 | 12 | 3 | 6 | x | - | 85 | x | 19 | x | |
| 8 472 | 9,1 | 1 385 | 968 | 331 | x | 28 | 4 523 | x | 1 237 | x | Zus. |
| 4 209 | 9,0 | 583 | 502 | 220 | x | - | 2 273 | x | 631 | x | |
| | | | | | | | | | | | 476 |
| 1 143 | 7,3 | 100 | 99 | 23 | x | 1 | 604 | x | 316 | x | 145 |
| 575 | 7,3 | 57 | 54 | 10 | x | - | 308 | x | 146 | x | |
| 721 | 11,7 | 119 | 36 | 19 | x | 1 | 321 | x | 225 | x | 146 |
| 364 | 11,7 | 85 | 20 | 11 | x | - | 152 | x | 96 | x | |
| 202 | 6,1 | 10 | 11 | 1 | x | - | 126 | x | 54 | x | 152 |
| 101 | 6,0 | 5 | 6 | 1 | x | - | 60 | x | 29 | x | |
| 236 | 8,5 | 24 | 16 | 6 | x | - | 134 | x | 56 | x | 154 |
| 126 | 9,0 | 16 | 9 | 2 | x | - | 71 | x | 28 | x | |
| 266 | 13,1 | 23 | 14 | 7 | x | 2 | 164 | x | 56 | x | 159 |
| 129 | 12,5 | 13 | 7 | 3 | x | - | 80 | x | 26 | x | |
| 244 | 6,2 | 40 | 19 | 7 | x | 1 | 97 | x | 80 | x | 164 |
| 124 | 6,2 | 19 | 12 | 5 | x | - | 48 | x | 40 | x | |
| 77 | 9,7 | 4 | 6 | 3 | x | 1 | 26 | x | 37 | x | 166 |
| 35 | 8,7 | 2 | 3 | 1 | x | - | 10 | x | 19 | x | |
| 98 | 9,9 | 8 | 5 | 4 | x | - | 46 | x | 35 | x | 171 |
| 51 | 10,3 | 5 | 3 | 2 | x | - | 25 | x | 16 | x | |
| 175 | 5,1 | 7 | 7 | 7 | x | - | 75 | x | 79 | x | 175 |
| 89 | 5,0 | 5 | 4 | 4 | x | - | 36 | x | 40 | x | |
| 359 | 9,5 | 29 | 13 | 12 | x | - | 128 | x | 177 | x | 177 |
| 174 | 9,1 | 19 | 8 | 7 | x | - | 61 | x | 79 | x | |
| 287 | 5,7 | 34 | 22 | 3 | x | 2 | 132 | x | 94 | x | 178 |
| 145 | 5,8 | 22 | 11 | 1 | x | - | 68 | x | 43 | x | |
| 196 | 8,6 | 4 | 6 | 3 | x | 3 | 101 | x | 79 | x | 179 |
| 101 | 8,7 | 2 | 2 | 2 | x | - | 48 | x | 47 | x | |
| 216 | 10,6 | 10 | 6 | - | x | - | 131 | x | 69 | x | 180 |
| 111 | 10,6 | 8 | 3 | - | x | - | 67 | x | 33 | x | |
| 67 | 10,8 | 11 | - | - | x | - | 17 | x | 39 | x | 182 |
| 33 | 10,4 | 6 | - | - | x | - | 8 | x | 19 | x | |
| 273 | 7,7 | 24 | 27 | 3 | x | 1 | 117 | x | 101 | x | 183 |
| 121 | 6,7 | 11 | 11 | 2 | x | - | 51 | x | 46 | x | |
| 183 | 6,8 | 13 | 12 | 2 | x | - | 82 | x | 74 | x | 184 |
| 95 | 7,0 | 10 | 8 | 1 | x | - | 41 | x | 35 | x | |

Noch: 1. Ergebnisse der Landtagswahl 2008 nach

| Schl. Nr. | Gebiet | Stimm-berechtigte | Wähler | Art der Stimme | Ungültige Stimmen | | Gültige Stimmen | | Von den gültigen Stimmen entfielen auf | | | | | | | | | |
|-----------|--------|-------------------|-----------------------|----------------|-------------------|---|-----------------|---|--|---|--------|----|--------|----|-----------------|----|--------|----|
| | | Nicht-wähler | Wahlbe-teiligung in % | | Anzahl | % | Anzahl | % | CSU | | SPD | | GRÜNE | | FW FREIE WÄHLER | | FDP | |
| | | | | | | | | | Anzahl | % | Anzahl | % | Anzahl | % | Anzahl | % | Anzahl | % |
| | | 1 | 2 | | 3 | 4 | 5 | 6 | 7 | 8 | 9 | 10 | 11 | 12 | 13 | 14 | 15 | 16 |

Noch: Oberfranken

476 Noch: Landkreis Kronach

| | | | | | | | | | | | | | | | | | |
|-----|--------------|------------------|----------------|--------|--------------|------------|------------------|------------------|--------------|------------------|--------------|--------------|------------|----------------|--------------|----------------|------------|
| 185 | Weißbrunn | 2 546 1 246 | 1 300 51,1 | G E | 70 12 | 2,7 0,9 | 2 530 1 288 | 1 019 504 | 40,3 39,1 | 804 438 | 31,8 34,0 | 111 45 | 4,4 3,5 | 239 135 | 9,4 10,5 | 109 44 | 4,3 3,4 |
| 189 | Wilhelmsthal | 3 301 1 392 | 1 909 57,8 | G E | 118 35 | 3,1 1,8 | 3 700 1 874 | 2 275 1 079 | 61,5 57,6 | 624 407 | 16,9 21,7 | 70 21 | 1,9 1,1 | 302 162 | 8,2 8,6 | 164 81 | 4,4 4,3 |
| | Zusammen | 58 627 25 090 | 33 537 57,2 | G E | 1 833 500 | 2,7 1,5 | 65 240 33 036 | 30 986 14 695 | 47,5 44,5 | 17 101 10 015 | 26,2 30,3 | 2 160 694 | 3,3 2,1 | 6 561 3 616 | 10,1 10,9 | 3 176 1 396 | 4,9 4,2 |

477 Landkreis Kulmbach

| | | | | | | | | | | | | | | | | | |
|-----|--------------------|------------------|----------------|--------|--------------|------------|------------------|------------------|--------------|------------------|--------------|----------------|------------|----------------|--------------|----------------|------------|
| 117 | Grafengehaig, M | 830 343 | 487 58,7 | G E | 19 6 | 2,0 1,2 | 955 481 | 486 221 | 50,9 45,9 | 228 129 | 23,9 26,8 | 40 25 | 4,2 5,2 | 70 41 | 7,3 8,5 | 44 22 | 4,6 4,6 |
| 118 | Guttenberg | 474 185 | 289 61,0 | G E | 20 4 | 3,5 1,4 | 558 285 | 257 129 | 46,1 45,3 | 156 78 | 28,0 27,4 | 8 4 | 1,4 1,4 | 37 21 | 6,6 7,4 | 30 18 | 5,4 6,3 |
| 119 | Harsdorf | 815 267 | 548 67,2 | G E | 9 2 | 0,8 0,4 | 1 087 546 | 461 243 | 42,4 44,5 | 192 91 | 17,7 16,7 | 62 26 | 5,7 4,8 | 251 119 | 23,1 21,8 | 67 38 | 6,2 7,0 |
| 121 | Himmelkron | 2 804 1 405 | 1 399 49,9 | G E | 35 11 | 1,3 0,8 | 2 763 1 388 | 1 304 680 | 47,2 49,0 | 614 305 | 22,2 22,0 | 150 73 | 5,4 5,3 | 304 136 | 11,0 9,8 | 219 108 | 7,9 7,8 |
| 124 | Kasendorf, M | 2 051 901 | 1 150 56,1 | G E | 44 7 | 1,9 0,6 | 2 256 1 143 | 1 098 536 | 48,7 46,9 | 544 298 | 24,1 26,1 | 98 43 | 4,3 3,8 | 156 92 | 6,9 8,0 | 181 92 | 8,0 8,0 |
| 127 | Ködnitz | 1 376 470 | 906 65,8 | G E | 25 7 | 1,4 0,8 | 1 787 899 | 728 342 | 40,7 38,0 | 473 265 | 26,5 29,5 | 111 50 | 6,2 5,6 | 224 116 | 12,5 12,9 | 123 64 | 6,9 7,1 |
| 128 | Kulmbach, GKSt | 22 173 9 252 | 12 921 58,3 | G E | 436 99 | 1,7 0,8 | 25 406 12 822 | 10 253 4 887 | 40,4 38,1 | 8 414 4 606 | 33,1 35,9 | 1 681 740 | 6,6 5,8 | 1 068 579 | 4,2 4,5 | 1 771 967 | 7,0 7,5 |
| 129 | Kupferberg, St | 927 356 | 571 61,6 | G E | 34 12 | 3,0 2,1 | 1 108 559 | 498 249 | 44,9 44,5 | 345 172 | 31,1 30,8 | 29 11 | 2,6 2,0 | 88 52 | 7,9 9,3 | 39 17 | 3,5 3,0 |
| 135 | Ludwigschorgast, M | 851 253 | 598 70,3 | G E | 24 4 | 2,0 0,7 | 1 172 594 | 520 266 | 44,4 44,8 | 446 217 | 38,1 36,5 | 41 23 | 3,5 3,9 | 54 31 | 4,6 5,2 | 45 24 | 3,8 4,0 |
| 136 | Mainleus, M | 5 258 2 127 | 3 131 59,5 | G E | 133 32 | 2,1 1,0 | 6 129 3 099 | 2 480 1 178 | 40,5 38,0 | 1 640 831 | 26,8 26,8 | 320 147 | 5,2 4,7 | 724 467 | 11,8 15,1 | 325 170 | 5,3 5,5 |
| 138 | Marktleugast, M | 2 923 1 285 | 1 638 56,0 | G E | 54 13 | 1,6 0,8 | 3 222 1 625 | 1 514 723 | 47,0 44,5 | 594 326 | 18,4 20,1 | 125 87 | 3,9 5,4 | 471 258 | 14,6 15,9 | 226 96 | 7,0 5,9 |
| 139 | Marktschorgast, M | 1 279 551 | 728 56,9 | G E | 29 12 | 2,0 1,6 | 1 427 716 | 547 276 | 38,3 38,5 | 438 224 | 30,7 31,3 | 63 28 | 4,4 3,9 | 235 119 | 16,5 16,6 | 50 23 | 3,5 3,2 |
| 142 | Neudrossenfeld | 3 093 1 194 | 1 899 61,4 | G E | 29 6 | 0,8 0,3 | 3 769 1 893 | 1 665 877 | 44,2 46,3 | 694 369 | 18,4 19,5 | 267 112 | 7,1 5,9 | 615 288 | 16,3 15,2 | 262 115 | 7,0 6,1 |
| 143 | Neuenmarkt | 2 372 861 | 1 511 63,7 | G E | 45 13 | 1,5 0,9 | 2 977 1 498 | 1 054 523 | 35,4 34,9 | 1 012 512 | 34,0 34,2 | 191 92 | 6,4 6,1 | 302 160 | 10,1 10,7 | 122 67 | 4,1 4,5 |
| 148 | Presseck, M | 1 706 637 | 1 069 62,7 | G E | 36 9 | 1,7 0,8 | 2 102 1 060 | 1 157 488 | 55,0 46,0 | 583 366 | 27,7 34,5 | 59 24 | 2,8 2,3 | 139 90 | 6,6 8,5 | 55 32 | 2,6 3,0 |
| 151 | Rugendorf | 871 312 | 559 64,2 | G E | 18 3 | 1,6 0,5 | 1 100 556 | 554 261 | 50,4 46,9 | 277 154 | 25,2 27,7 | 36 16 | 3,3 2,9 | 82 45 | 7,5 8,1 | 63 38 | 5,7 6,8 |
| 156 | Stadtsteinach, St | 2 748 1 095 | 1 653 60,2 | G E | 70 24 | 2,1 1,5 | 3 236 1 629 | 1 584 747 | 48,9 45,9 | 831 456 | 25,7 28,0 | 128 67 | 4,0 4,1 | 318 171 | 9,8 10,5 | 142 73 | 4,4 4,5 |
| 157 | Thurnau, M | 3 572 1 447 | 2 125 59,5 | G E | 71 14 | 1,7 0,7 | 4 179 2 111 | 1 822 935 | 43,6 44,3 | 1 105 569 | 26,4 27,0 | 240 117 | 5,7 5,5 | 453 208 | 10,8 9,9 | 275 142 | 6,6 6,7 |
| 158 | Trebgast | 1 397 459 | 938 67,1 | G E | 24 6 | 1,3 0,6 | 1 852 932 | 720 353 | 38,9 37,9 | 593 296 | 32,0 31,8 | 95 46 | 5,1 4,9 | 172 90 | 9,3 9,7 | 159 85 | 8,6 9,1 |
| 159 | Untersteinach | 1 607 615 | 992 61,7 | G E | 33 13 | 1,7 1,3 | 1 951 979 | 670 324 | 34,3 33,1 | 732 372 | 37,5 38,0 | 94 47 | 4,8 4,8 | 200 111 | 10,3 11,3 | 89 45 | 4,6 4,6 |
| 163 | Wirsberg, M | 1 617 775 | 842 52,1 | G E | 20 7 | 1,2 0,8 | 1 664 835 | 512 274 | 30,8 32,8 | 621 283 | 37,3 33,9 | 66 32 | 4,0 3,8 | 212 120 | 12,7 14,4 | 83 43 | 5,0 5,1 |
| 164 | Wonsees, M | 932 379 | 553 59,3 | G E | 20 2 | 1,8 0,4 | 1 086 551 | 611 326 | 56,3 59,2 | 134 70 | 12,3 12,7 | 58 25 | 5,3 4,5 | 118 56 | 10,9 10,2 | 80 33 | 7,4 6,0 |
| | Zusammen | 61 676 25 169 | 36 507 59,2 | G E | 1 228 306 | 1,7 0,8 | 71 786 36 201 | 30 495 14 838 | 42,5 41,0 | 20 666 10 989 | 28,8 30,4 | 3 962 1 835 | 5,5 5,1 | 6 293 3 370 | 8,8 9,3 | 4 450 2 312 | 6,2 6,4 |

Regierungsbezirken, Kreisen und Gemeinden

| Von den gültigen Stimmen entfielen auf | | | | | | | | | | | Schl. Nr. |
|--|----|--------|-----|----|------|----|-----------|---------------|-----|-----|--------------|
| Sonstige | | davon | | | | | | | | | |
| | | REP | ödp | BP | BüSo | BB | DIE LINKE | DIE VIOLETTEN | NPD | RRP | |
| Anzahl | % | Anzahl | | | | | | | | | |
| 17 | 18 | 19 | 20 | 21 | 22 | 23 | 24 | 25 | 26 | 27 | |

Noch: Oberfranken

| | | | | | | | | | | | |
|-------|------|-----|-----|-----|---|----|-------|---|-------|---|------------|
| | | | | | | | | | | | 476 |
| 248 | 9,8 | 21 | 25 | 15 | x | - | 121 | x | 66 | x | 185 |
| 122 | 9,5 | 13 | 12 | 9 | x | - | 59 | x | 29 | x | |
| 265 | 7,2 | 28 | 9 | 3 | x | - | 97 | x | 128 | x | 189 |
| 124 | 6,6 | 19 | 5 | 2 | x | - | 43 | x | 55 | x | |
| 5 256 | 8,1 | 509 | 333 | 118 | x | 12 | 2 519 | x | 1 765 | x | Zus. |
| 2 620 | 7,9 | 317 | 178 | 63 | x | - | 1 236 | x | 826 | x | |
| | | | | | | | | | | | 477 |
| 87 | 9,1 | 8 | 10 | 5 | x | - | 48 | x | 16 | x | 117 |
| 43 | 8,9 | 4 | 5 | 2 | x | - | 23 | x | 9 | x | |
| 70 | 12,5 | 9 | 6 | 1 | x | - | 34 | x | 20 | x | 118 |
| 35 | 12,3 | 5 | 2 | 1 | x | - | 17 | x | 10 | x | |
| 54 | 5,0 | 8 | 9 | 1 | x | - | 35 | x | 1 | x | 119 |
| 29 | 5,3 | 3 | 5 | 1 | x | - | 19 | x | 1 | x | |
| 172 | 6,2 | 21 | 14 | 10 | x | 2 | 107 | x | 18 | x | 121 |
| 86 | 6,2 | 12 | 6 | 5 | x | - | 54 | x | 9 | x | |
| 179 | 7,9 | 19 | 22 | 4 | x | 3 | 77 | x | 54 | x | 124 |
| 82 | 7,2 | 7 | 13 | 1 | x | - | 37 | x | 24 | x | |
| 128 | 7,2 | 20 | 14 | - | x | 1 | 71 | x | 22 | x | 127 |
| 62 | 6,9 | 12 | 8 | - | x | - | 31 | x | 11 | x | |
| 2 219 | 8,7 | 220 | 329 | 96 | x | 19 | 1 169 | x | 386 | x | 128 |
| 1 043 | 8,1 | 102 | 174 | 40 | x | - | 543 | x | 184 | x | |
| 109 | 9,8 | 12 | 10 | 7 | x | 2 | 52 | x | 26 | x | 129 |
| 58 | 10,4 | 7 | 7 | 4 | x | - | 26 | x | 14 | x | |
| 66 | 5,6 | 3 | 10 | 2 | x | - | 40 | x | 11 | x | 135 |
| 33 | 5,6 | 2 | 5 | 1 | x | - | 19 | x | 6 | x | |
| 640 | 10,4 | 52 | 140 | 11 | x | 4 | 275 | x | 158 | x | 136 |
| 306 | 9,9 | 24 | 60 | 5 | x | - | 132 | x | 85 | x | |
| 292 | 9,1 | 43 | 14 | 36 | x | 1 | 150 | x | 48 | x | 138 |
| 135 | 8,3 | 22 | 9 | 12 | x | - | 69 | x | 23 | x | |
| 94 | 6,6 | 6 | 3 | 4 | x | 1 | 71 | x | 9 | x | 139 |
| 46 | 6,4 | 3 | 2 | 2 | x | - | 35 | x | 4 | x | |
| 266 | 7,1 | 39 | 41 | 8 | x | - | 146 | x | 32 | x | 142 |
| 132 | 7,0 | 20 | 21 | 4 | x | - | 70 | x | 17 | x | |
| 296 | 9,9 | 33 | 26 | 5 | x | 3 | 183 | x | 46 | x | 143 |
| 144 | 9,6 | 16 | 16 | 2 | x | - | 89 | x | 21 | x | |
| 109 | 5,2 | 6 | 5 | 3 | x | - | 52 | x | 43 | x | 148 |
| 60 | 5,7 | 4 | 4 | 1 | x | - | 29 | x | 22 | x | |
| 88 | 8,0 | 3 | 7 | 3 | x | - | 49 | x | 26 | x | 151 |
| 42 | 7,6 | 1 | 5 | - | x | - | 23 | x | 13 | x | |
| 233 | 7,2 | 15 | 20 | 14 | x | 3 | 136 | x | 45 | x | 156 |
| 115 | 7,1 | 8 | 10 | 7 | x | - | 65 | x | 25 | x | |
| 284 | 6,8 | 36 | 48 | 10 | x | 1 | 140 | x | 49 | x | 157 |
| 140 | 6,6 | 16 | 25 | 5 | x | - | 66 | x | 28 | x | |
| 113 | 6,1 | 23 | 4 | 1 | x | - | 67 | x | 18 | x | 158 |
| 62 | 6,7 | 12 | 3 | - | x | - | 37 | x | 10 | x | |
| 166 | 8,5 | 14 | 15 | 2 | x | - | 96 | x | 39 | x | 159 |
| 80 | 8,2 | 6 | 6 | 1 | x | - | 48 | x | 19 | x | |
| 170 | 10,2 | 14 | 11 | 3 | x | 1 | 90 | x | 51 | x | 163 |
| 83 | 9,9 | 6 | 7 | 2 | x | - | 44 | x | 24 | x | |
| 85 | 7,8 | 13 | 8 | 5 | x | - | 45 | x | 14 | x | 164 |
| 41 | 7,4 | 5 | 5 | - | x | - | 24 | x | 7 | x | |
| 5 920 | 8,2 | 617 | 766 | 231 | x | 41 | 3 133 | x | 1 132 | x | Zus. |
| 2 857 | 7,9 | 297 | 398 | 96 | x | - | 1 500 | x | 566 | x | |

Regierungsbezirken, Kreisen und Gemeinden

| Von den gültigen Stimmen entfielen auf | | | | | | | | | | | Schl. Nr. |
|--|----|--------|-----|----|------|----|-----------|---------------|-----|-----|--------------|
| Sonstige | | davon | | | | | | | | | |
| | | REP | ödp | BP | BüSo | BB | DIE LINKE | DIE VIOLETTEN | NPD | RRP | |
| Anzahl | % | Anzahl | | | | | | | | | |
| 17 | 18 | 19 | 20 | 21 | 22 | 23 | 24 | 25 | 26 | 27 | |

Noch: Oberfranken

| | | | | | | | | | | | 478 |
|-------|------|-----|-------|-----|---|----|-------|---|-------|---|------------|
| 530 | 11,3 | 48 | 168 | 18 | x | 2 | 186 | x | 108 | x | 111 |
| 303 | 12,8 | 26 | 118 | 12 | x | - | 100 | x | 47 | x | |
| 820 | 13,4 | 50 | 390 | 22 | x | 5 | 225 | x | 128 | x | 116 |
| 498 | 16,1 | 30 | 297 | 10 | x | - | 116 | x | 45 | x | |
| 466 | 7,9 | 66 | 49 | 31 | x | 7 | 225 | x | 88 | x | 120 |
| 246 | 8,3 | 38 | 22 | 19 | x | - | 124 | x | 43 | x | |
| 110 | 6,5 | 21 | 19 | 3 | x | - | 39 | x | 28 | x | 127 |
| 56 | 6,5 | 12 | 10 | 2 | x | - | 21 | x | 11 | x | |
| 1 603 | 9,0 | 152 | 240 | 73 | x | 6 | 715 | x | 417 | x | 139 |
| 814 | 9,1 | 69 | 124 | 41 | x | - | 382 | x | 198 | x | |
| 74 | 7,2 | 7 | 13 | 2 | x | 3 | 26 | x | 23 | x | 143 |
| 33 | 6,3 | 4 | 5 | 1 | x | - | 14 | x | 9 | x | |
| 142 | 10,0 | 15 | 30 | 3 | x | - | 69 | x | 25 | x | 144 |
| 75 | 10,5 | 8 | 17 | 1 | x | - | 39 | x | 10 | x | |
| 639 | 11,4 | 63 | 78 | 27 | x | 4 | 248 | x | 219 | x | 145 |
| 330 | 11,7 | 32 | 44 | 13 | x | - | 133 | x | 108 | x | |
| 263 | 8,9 | 18 | 52 | 5 | x | 4 | 92 | x | 92 | x | 155 |
| 134 | 9,1 | 14 | 29 | 3 | x | - | 49 | x | 39 | x | |
| 760 | 7,3 | 83 | 139 | 39 | x | 9 | 297 | x | 193 | x | 165 |
| 385 | 7,3 | 39 | 74 | 19 | x | - | 158 | x | 95 | x | |
| 540 | 12,1 | 50 | 171 | 86 | x | 6 | 129 | x | 98 | x | 176 |
| 290 | 12,9 | 25 | 77 | 76 | x | - | 68 | x | 44 | x | |
| 5 947 | 9,6 | 573 | 1 349 | 309 | x | 46 | 2 251 | x | 1 419 | x | Zus. |
| 3 164 | 10,1 | 297 | 817 | 197 | x | - | 1 204 | x | 649 | x | |

| | | | | | | | | | | | 479 |
|-------|------|-----|----|----|---|---|-----|---|-----|---|------------|
| 105 | 10,7 | 43 | 10 | 4 | x | - | 22 | x | 26 | x | 111 |
| 51 | 10,3 | 20 | 5 | 1 | x | - | 11 | x | 14 | x | |
| 527 | 10,1 | 48 | 19 | 19 | x | 2 | 304 | x | 135 | x | 112 |
| 267 | 10,1 | 21 | 9 | 13 | x | - | 151 | x | 73 | x | |
| 112 | 8,5 | 5 | 13 | 3 | x | 1 | 46 | x | 44 | x | 126 |
| 57 | 8,6 | 3 | 7 | 2 | x | - | 21 | x | 24 | x | |
| 146 | 10,1 | 14 | 2 | 5 | x | 1 | 91 | x | 33 | x | 127 |
| 70 | 9,5 | 6 | - | 3 | x | - | 44 | x | 17 | x | |
| 372 | 10,9 | 52 | 29 | 9 | x | 3 | 195 | x | 84 | x | 129 |
| 179 | 10,3 | 27 | 13 | 5 | x | - | 90 | x | 44 | x | |
| 352 | 10,4 | 47 | 25 | 14 | x | - | 166 | x | 100 | x | 135 |
| 169 | 9,9 | 22 | 11 | 8 | x | - | 76 | x | 52 | x | |
| 1 767 | 11,7 | 331 | 77 | 76 | x | 4 | 861 | x | 418 | x | 136 |
| 898 | 11,8 | 174 | 39 | 41 | x | - | 422 | x | 222 | x | |
| 298 | 16,2 | 38 | 14 | 31 | x | 3 | 82 | x | 130 | x | 138 |
| 137 | 14,6 | 14 | 6 | 18 | x | - | 37 | x | 62 | x | |
| 266 | 11,9 | 42 | 21 | 4 | x | 1 | 123 | x | 75 | x | 145 |
| 133 | 11,7 | 21 | 11 | 2 | x | - | 62 | x | 37 | x | |
| 124 | 9,6 | 26 | 1 | 14 | x | - | 34 | x | 49 | x | 147 |
| 62 | 9,5 | 12 | 1 | 12 | x | - | 12 | x | 25 | x | |
| 330 | 9,8 | 30 | 18 | 17 | x | 1 | 203 | x | 61 | x | 150 |
| 170 | 10,0 | 16 | 10 | 11 | x | - | 102 | x | 31 | x | |
| 1 365 | 9,9 | 179 | 47 | 61 | x | 2 | 831 | x | 245 | x | 152 |
| 705 | 10,1 | 101 | 27 | 44 | x | - | 410 | x | 123 | x | |
| 161 | 7,7 | 22 | 7 | 3 | x | 1 | 75 | x | 53 | x | 158 |
| 75 | 7,1 | 11 | 4 | 1 | x | - | 35 | x | 24 | x | |
| 144 | 11,2 | 24 | 14 | 5 | x | - | 59 | x | 42 | x | 159 |
| 74 | 11,4 | 14 | 6 | 5 | x | - | 28 | x | 21 | x | |
| 330 | 12,4 | 50 | 11 | 11 | x | 2 | 143 | x | 113 | x | 161 |
| 139 | 10,2 | 23 | 5 | 3 | x | - | 56 | x | 52 | x | |
| 283 | 9,2 | 58 | 16 | 2 | x | - | 126 | x | 81 | x | 166 |
| 151 | 9,7 | 32 | 10 | 2 | x | - | 65 | x | 42 | x | |

Noch: 1. Ergebnisse der Landtagswahl 2008 nach

| Schl. Nr. | Gebiet | Stimm- berechtigte | Wähler | Art der Stimme | Ungültige Stimmen | | Gültige Stimmen | | Von den gültigen Stimmen entfielen auf | | | | | | | | | |
|--------------|--------|-----------------------|------------------------------|-------------------|----------------------|---|--------------------|---|--|---|--------|----|--------|----|--------------------|----|--------|----|
| | | Nicht- wähler | Wahlbe- teiligung in % | | Anzahl | % | Anzahl | % | CSU | | SPD | | GRÜNE | | FW FREIE WÄHLER | | FDP | |
| | | | | | | | | | Anzahl | % | Anzahl | % | Anzahl | % | Anzahl | % | Anzahl | % |
| | | 1 | 2 | | 3 | 4 | 5 | 6 | 7 | 8 | 9 | 10 | 11 | 12 | 13 | 14 | 15 | 16 |

Noch: Oberfranken

479 Noch: Landkreis Wunsiedel i.Fichtelgebirge

| | | | | | | | | | | | | | | | | | |
|-----|---------------------|---------|---------|---|--------|-----|---------|---------|------|---------|------|--------|-----|--------|------|--------|-----|
| 169 | Wunsiedel, St | 7 908 | 4 392 | G | 223 | 2,5 | 8 561 | 3 578 | 41,8 | 2 269 | 26,5 | 381 | 4,5 | 879 | 10,3 | 374 | 4,4 |
| | | 3 516 | 55,5 | E | 44 | 1,0 | 4 348 | 1 836 | 42,2 | 1 300 | 29,9 | 144 | 3,3 | 443 | 10,2 | 159 | 3,7 |
| | Zusammen | 63 488 | 36 357 | G | 1 684 | 2,3 | 71 030 | 28 259 | 39,8 | 20 174 | 28,4 | 3 002 | 4,2 | 8 660 | 12,2 | 3 173 | 4,5 |
| | | 27 131 | 57,3 | E | 433 | 1,2 | 35 924 | 14 514 | 40,4 | 11 029 | 30,7 | 1 320 | 3,7 | 3 672 | 10,2 | 1 586 | 4,4 |
| | Landkreise zusammen | 679 595 | 403 185 | G | 15 020 | 1,9 | 791 336 | 362 084 | 45,8 | 167 958 | 21,2 | 45 602 | 5,8 | 91 959 | 11,6 | 46 936 | 5,9 |
| | | 276 410 | 59,3 | E | 4 117 | 1,0 | 399 058 | 183 714 | 46,0 | 85 046 | 21,3 | 21 594 | 5,4 | 47 626 | 11,9 | 22 728 | 5,7 |

Regierungsbezirken, Kreisen und Gemeinden

| Von den gültigen Stimmen entfielen auf | | | | | | | | | | | Schl. Nr. |
|--|----|--------|-----|----|------|----|-----------|---------------|-----|-----|--------------|
| Sonstige | | davon | | | | | | | | | |
| | | REP | ödp | BP | BüSo | BB | DIE LINKE | DIE VIOLETTEN | NPD | RRP | |
| Anzahl | % | Anzahl | | | | | | | | | |
| 17 | 18 | 19 | 20 | 21 | 22 | 23 | 24 | 25 | 26 | 27 | |

Noch: Oberfranken

| | | | | | | | | | | | |
|--------|------|--------|-------|-------|---|-------|--------|---|--------|---|------|
| 1 080 | 12,6 | 200 | 72 | 32 | x | 6 | 441 | x | 329 | x | 479 |
| 466 | 10,7 | 70 | 28 | 14 | x | - | 189 | x | 165 | x | 169 |
| 7 762 | 10,9 | 1 209 | 396 | 310 | x | 27 | 3 802 | x | 2 018 | x | Zus. |
| 3 803 | 10,6 | 587 | 192 | 185 | x | - | 1 811 | x | 1 028 | x | |
| 76 797 | 9,7 | 13 607 | 8 646 | 3 361 | x | 3 650 | 33 432 | x | 14 101 | x | Lkr |
| 38 350 | 9,6 | 6 578 | 4 510 | 1 770 | x | 1 622 | 16 902 | x | 6 968 | x | |

Regierungsbezirken, Kreisen und Gemeinden

| Von den gültigen Stimmen entfielen auf | | | | | | | | | | | Schl. Nr. |
|--|----|--------|-----|----|------|----|-----------|---------------|-----|-----|--------------|
| Sonstige | | davon | | | | | | | | | |
| | | REP | ödp | BP | BüSo | BB | DIE LINKE | DIE VIOLETTEN | NPD | RRP | |
| Anzahl | % | Anzahl | | | | | | | | | |
| 17 | 18 | 19 | 20 | 21 | 22 | 23 | 24 | 25 | 26 | 27 | |

Mittelfranken

| | | | | | | | | | | | |
|--------|------|-------|-------|-----|---|---|--------|-----|-------|---|------|
| 3 728 | 11,8 | 340 | 1 120 | 44 | x | x | 1 795 | 73 | 356 | x | 561 |
| 1 847 | 11,7 | 180 | 536 | - | x | x | 913 | 39 | 179 | x | |
| 8 185 | 9,0 | 592 | 1 609 | 60 | x | x | 5 165 | 100 | 659 | x | 562 |
| 4 016 | 8,8 | 312 | 832 | - | x | x | 2 534 | - | 338 | x | |
| 10 217 | 12,0 | 1 084 | 963 | 71 | x | x | 6 429 | 101 | 1 569 | x | 563 |
| 5 361 | 12,5 | 581 | 550 | - | x | x | 3 382 | - | 848 | x | |
| 42 275 | 11,2 | 4 536 | 4 567 | 551 | x | x | 25 510 | 558 | 6 553 | x | 564 |
| 20 959 | 11,1 | 2 371 | 2 495 | 165 | x | x | 12 580 | - | 3 348 | x | |
| 2 713 | 8,1 | 419 | 356 | 23 | x | x | 1 566 | 41 | 308 | x | 565 |
| 1 300 | 7,7 | 243 | 186 | - | x | x | 720 | - | 151 | x | |
| 67 118 | 10,9 | 6 971 | 8 615 | 749 | x | x | 40 465 | 873 | 9 445 | x | Zus. |
| 33 483 | 10,8 | 3 687 | 4 599 | 165 | x | x | 20 129 | 39 | 4 864 | x | |

571

| | | | | | | | | | | | |
|-----|------|-----|-----|----|---|---|-----|----|-----|---|-----|
| 86 | 8,0 | 11 | 9 | 1 | x | x | 35 | - | 30 | x | 111 |
| 48 | 8,9 | 6 | 5 | - | x | x | 19 | - | 18 | x | |
| 168 | 8,6 | 26 | 40 | 3 | x | x | 45 | 18 | 36 | x | 113 |
| 87 | 8,9 | 14 | 23 | - | x | x | 21 | 11 | 18 | x | |
| 279 | 10,5 | 28 | 74 | 1 | x | x | 110 | 11 | 55 | x | 114 |
| 135 | 10,2 | 14 | 30 | - | x | x | 57 | 6 | 28 | x | |
| 535 | 10,4 | 123 | 92 | 2 | x | x | 218 | 25 | 75 | x | 115 |
| 282 | 11,0 | 70 | 52 | - | x | x | 111 | 11 | 38 | x | |
| 114 | 12,1 | 16 | 28 | - | x | x | 49 | 3 | 18 | x | 122 |
| 59 | 12,5 | 9 | 14 | - | x | x | 26 | - | 10 | x | |
| 106 | 10,5 | 8 | 44 | 1 | x | x | 30 | - | 23 | x | 125 |
| 59 | 11,6 | 4 | 26 | - | x | x | 16 | - | 13 | x | |
| 431 | 13,8 | 46 | 78 | 6 | x | x | 192 | 11 | 98 | x | 127 |
| 219 | 14,0 | 25 | 45 | - | x | x | 95 | 6 | 48 | x | |
| 159 | 15,0 | 45 | 49 | 3 | x | x | 36 | 1 | 25 | x | 128 |
| 93 | 17,5 | 27 | 32 | - | x | x | 19 | 1 | 14 | x | |
| 184 | 9,4 | 14 | 53 | 3 | x | x | 91 | 2 | 21 | x | 130 |
| 93 | 9,5 | 7 | 28 | - | x | x | 45 | 1 | 12 | x | |
| 301 | 14,4 | 54 | 54 | 3 | x | x | 88 | 7 | 95 | x | 132 |
| 161 | 15,4 | 29 | 33 | - | x | x | 45 | 5 | 49 | x | |
| 96 | 10,8 | 8 | 20 | 2 | x | x | 49 | 5 | 12 | x | 134 |
| 49 | 10,9 | 2 | 11 | - | x | x | 25 | 4 | 7 | x | |
| 426 | 8,3 | 95 | 71 | 2 | x | x | 164 | 20 | 74 | x | 135 |
| 198 | 7,7 | 45 | 32 | - | x | x | 84 | 4 | 33 | x | |
| 957 | 9,9 | 205 | 292 | 12 | x | x | 354 | 27 | 67 | x | 136 |
| 536 | 11,0 | 108 | 218 | - | x | x | 161 | 13 | 36 | x | |
| 103 | 8,7 | 21 | 18 | - | x | x | 45 | 3 | 16 | x | 137 |
| 53 | 8,9 | 11 | 10 | - | x | x | 23 | 2 | 7 | x | |
| 248 | 10,5 | 68 | 63 | 4 | x | x | 80 | 3 | 30 | x | 139 |
| 142 | 12,0 | 42 | 44 | - | x | x | 38 | 2 | 16 | x | |
| 207 | 9,9 | 32 | 42 | 2 | x | x | 87 | 22 | 22 | x | 141 |
| 109 | 10,3 | 17 | 25 | - | x | x | 44 | 11 | 12 | x | |
| 864 | 8,7 | 119 | 201 | 16 | x | x | 375 | 22 | 131 | x | 145 |
| 425 | 8,6 | 57 | 90 | - | x | x | 193 | 10 | 75 | x | |
| 314 | 12,9 | 145 | 60 | 5 | x | x | 84 | 1 | 19 | x | 146 |
| 193 | 15,8 | 112 | 33 | - | x | x | 40 | 1 | 7 | x | |
| 181 | 11,3 | 18 | 37 | 3 | x | x | 74 | 9 | 40 | x | 152 |
| 97 | 12,1 | 9 | 20 | - | x | x | 37 | 7 | 24 | x | |
| 102 | 9,6 | 19 | 21 | 2 | x | x | 34 | 3 | 23 | x | 154 |
| 53 | 10,0 | 10 | 12 | - | x | x | 18 | 1 | 12 | x | |
| 155 | 10,7 | 19 | 38 | 4 | x | x | 79 | 4 | 11 | x | 155 |
| 78 | 10,8 | 10 | 15 | - | x | x | 43 | 3 | 7 | x | |
| 875 | 10,1 | 105 | 188 | 6 | x | x | 416 | 46 | 114 | x | 165 |
| 431 | 10,0 | 57 | 71 | - | x | x | 216 | 26 | 61 | x | |

Regierungsbezirken, Kreisen und Gemeinden

| Von den gültigen Stimmen entfielen auf | | | | | | | | | | | | Schl. Nr. |
|--|------|--------|-----|----|------|----|-----------|---------------|-----|-----|-----|--------------|
| Sonstige | | davon | | | | | | | | | | |
| | | REP | ödp | BP | BüSo | BB | DIE LINKE | DIE VIOLETTEN | NPD | RRP | | |
| Anzahl | % | Anzahl | | | | | | | | | | |
| 17 | 18 | 19 | 20 | 21 | 22 | 23 | 24 | 25 | 26 | 27 | | |
| Noch: Mittelfranken | | | | | | | | | | | | 571 |
| 617 | 8,7 | 101 | 139 | 8 | x | x | 281 | 19 | 69 | x | 166 | |
| 314 | 8,9 | 57 | 67 | - | x | x | 144 | 9 | 37 | x | | |
| 91 | 8,7 | 14 | 19 | - | x | x | 23 | 6 | 29 | x | 169 | |
| 51 | 9,7 | 9 | 10 | - | x | x | 11 | 3 | 18 | x | | |
| 210 | 10,2 | 42 | 53 | 1 | x | x | 78 | 8 | 28 | x | 170 | |
| 116 | 11,3 | 24 | 34 | - | x | x | 38 | 5 | 15 | x | | |
| 227 | 8,2 | 32 | 61 | 3 | x | x | 104 | 8 | 19 | x | 171 | |
| 123 | 8,9 | 21 | 30 | - | x | x | 55 | 5 | 12 | x | | |
| 611 | 11,8 | 73 | 142 | 4 | x | x | 280 | 12 | 100 | x | 174 | |
| 318 | 12,3 | 41 | 72 | - | x | x | 144 | 8 | 53 | x | | |
| 319 | 8,7 | 64 | 73 | 3 | x | x | 125 | 7 | 47 | x | 175 | |
| 166 | 9,1 | 33 | 39 | - | x | x | 65 | 3 | 26 | x | | |
| 311 | 12,3 | 64 | 66 | 4 | x | x | 134 | 7 | 36 | x | 177 | |
| 161 | 12,8 | 37 | 32 | - | x | x | 70 | 4 | 18 | x | | |
| 133 | 8,8 | 46 | 6 | 3 | x | x | 35 | - | 43 | x | 178 | |
| 71 | 9,4 | 28 | 4 | - | x | x | 17 | - | 22 | x | | |
| 157 | 14,0 | 33 | 78 | 1 | x | x | 27 | 6 | 12 | x | 179 | |
| 103 | 18,1 | 17 | 67 | - | x | x | 12 | 2 | 5 | x | | |
| 700 | 10,5 | 79 | 176 | 10 | x | x | 345 | 18 | 72 | x | 180 | |
| 352 | 10,6 | 44 | 95 | - | x | x | 172 | 6 | 35 | x | | |
| 163 | 9,0 | 18 | 42 | 4 | x | x | 61 | 9 | 29 | x | 181 | |
| 84 | 9,2 | 9 | 23 | - | x | x | 29 | 7 | 16 | x | | |
| 173 | 11,5 | 28 | 39 | 2 | x | x | 83 | 8 | 13 | x | 183 | |
| 93 | 12,3 | 18 | 23 | - | x | x | 41 | 4 | 7 | x | | |
| 78 | 10,8 | 10 | 19 | - | x | x | 37 | 1 | 11 | x | 188 | |
| 40 | 11,0 | 5 | 9 | - | x | x | 20 | 1 | 5 | x | | |
| 134 | 9,0 | 8 | 47 | 1 | x | x | 55 | 12 | 11 | x | 189 | |
| 67 | 9,0 | 4 | 23 | - | x | x | 25 | 8 | 7 | x | | |
| 412 | 8,5 | 60 | 72 | 5 | x | x | 216 | 11 | 48 | x | 190 | |
| 203 | 8,4 | 31 | 31 | - | x | x | 113 | 3 | 25 | x | | |
| 91 | 12,8 | 12 | 29 | 1 | x | x | 37 | 7 | 5 | x | 192 | |
| 44 | 12,3 | 6 | 14 | - | x | x | 19 | 3 | 2 | x | | |
| 1 028 | 11,0 | 46 | 144 | 13 | x | x | 509 | 25 | 291 | x | 193 | |
| 536 | 11,5 | 21 | 76 | - | x | x | 256 | 17 | 166 | x | | |
| 125 | 9,3 | 17 | 25 | 1 | x | x | 60 | 5 | 17 | x | 194 | |
| 65 | 9,7 | 9 | 13 | - | x | x | 32 | 3 | 8 | x | | |
| 283 | 8,1 | 42 | 83 | 2 | x | x | 136 | 3 | 17 | x | 196 | |
| 140 | 8,0 | 24 | 38 | - | x | x | 70 | 2 | 6 | x | | |
| 303 | 13,5 | 26 | 23 | 4 | x | x | 174 | 7 | 69 | x | 198 | |
| 159 | 14,2 | 14 | 13 | - | x | x | 91 | 4 | 37 | x | | |
| 324 | 11,3 | 71 | 50 | 4 | x | x | 150 | 8 | 41 | x | 199 | |
| 166 | 11,5 | 37 | 23 | - | x | x | 78 | 6 | 22 | x | | |
| 218 | 9,3 | 47 | 27 | 5 | x | x | 106 | 5 | 28 | x | 200 | |
| 107 | 9,2 | 22 | 13 | - | x | x | 53 | 2 | 17 | x | | |
| 147 | 11,0 | 15 | 41 | 2 | x | x | 59 | 5 | 25 | x | 205 | |
| 74 | 11,0 | 8 | 19 | - | x | x | 29 | 3 | 15 | x | | |
| 92 | 11,6 | 18 | 28 | 1 | x | x | 31 | 4 | 10 | x | 208 | |
| 52 | 13,0 | 9 | 16 | - | x | x | 17 | 3 | 7 | x | | |
| 538 | 11,2 | 92 | 100 | 4 | x | x | 203 | 59 | 80 | x | 214 | |
| 292 | 12,1 | 52 | 49 | - | x | x | 105 | 42 | 44 | x | | |
| 194 | 10,0 | 14 | 54 | 3 | x | x | 90 | 11 | 22 | x | 216 | |
| 96 | 9,9 | 8 | 27 | - | x | x | 44 | 6 | 11 | x | | |
| 251 | 9,0 | 37 | 63 | - | x | x | 120 | 8 | 23 | x | 217 | |
| 131 | 9,4 | 20 | 34 | - | x | x | 63 | 3 | 11 | x | | |
| 124 | 8,8 | 16 | 50 | - | x | x | 47 | 1 | 10 | x | 218 | |
| 72 | 10,2 | 9 | 38 | - | x | x | 20 | - | 5 | x | | |

Regierungsbezirken, Kreisen und Gemeinden

| Von den gültigen Stimmen entfielen auf | | | | | | | | | | | Schl. Nr. |
|--|----|--------|-----|----|------|----|-----------|---------------|-----|-----|--------------|
| Sonstige | | davon | | | | | | | | | |
| | | REP | ödp | BP | BüSo | BB | DIE LINKE | DIE VIOLETTEN | NPD | RRP | |
| Anzahl | % | Anzahl | | | | | | | | | |
| 17 | 18 | 19 | 20 | 21 | 22 | 23 | 24 | 25 | 26 | 27 | |

Noch: Mittelfranken

| | | | | | | | | | | | |
|--------|------|-------|-------|-----|---|---|-------|-----|-------|---|------|
| | | | | | | | | | | | 571 |
| 132 | 16,7 | 17 | 36 | — | x | x | 60 | 4 | 15 | x | 222 |
| 71 | 17,9 | 9 | 17 | — | x | x | 33 | 4 | 8 | x | |
| 141 | 11,9 | 19 | 36 | 1 | x | x | 52 | 6 | 27 | x | 223 |
| 73 | 12,2 | 10 | 22 | — | x | x | 24 | 3 | 14 | x | |
| 262 | 15,5 | 25 | 98 | 2 | x | x | 92 | 13 | 32 | x | 224 |
| 161 | 18,9 | 13 | 78 | — | x | x | 44 | 5 | 21 | x | |
| 129 | 11,9 | 14 | 50 | — | x | x | 43 | 7 | 15 | x | 225 |
| 69 | 12,7 | 6 | 27 | — | x | x | 24 | 4 | 8 | x | |
| 404 | 7,9 | 51 | 68 | 5 | x | x | 209 | 19 | 52 | x | 226 |
| 215 | 8,4 | 29 | 34 | — | x | x | 112 | 10 | 30 | x | |
| 143 | 10,8 | 27 | 34 | 4 | x | x | 52 | 4 | 22 | x | 227 |
| 84 | 12,7 | 18 | 22 | — | x | x | 32 | 2 | 10 | x | |
| 171 | 13,3 | 25 | 50 | — | x | x | 63 | 2 | 31 | x | 228 |
| 92 | 14,3 | 14 | 27 | — | x | x | 33 | 1 | 17 | x | |
| 190 | 7,2 | 47 | 26 | 2 | x | x | 74 | 12 | 29 | x | 229 |
| 104 | 7,8 | 30 | 12 | — | x | x | 39 | 7 | 16 | x | |
| 16 517 | 10,2 | 2 575 | 3 719 | 184 | x | x | 6 986 | 590 | 2 463 | x | Zus. |
| 8 665 | 10,7 | 1 431 | 2 040 | — | x | x | 3 550 | 323 | 1 321 | x | |

| | | | | | | | | | | | |
|-------|-----|-----|-----|----|---|---|-----|----|-----|---|-----|
| | | | | | | | | | | | 572 |
| 381 | 5,7 | 46 | 39 | 8 | x | x | 211 | 3 | 74 | x | 111 |
| 188 | 5,7 | 24 | 18 | — | x | x | 107 | — | 39 | x | |
| 175 | 6,6 | 31 | 17 | 3 | x | x | 85 | — | 39 | x | 114 |
| 92 | 6,9 | 19 | 10 | — | x | x | 44 | — | 19 | x | |
| 601 | 8,7 | 98 | 100 | 2 | x | x | 331 | 5 | 65 | x | 115 |
| 327 | 9,5 | 64 | 56 | — | x | x | 175 | — | 32 | x | |
| 300 | 6,6 | 20 | 67 | 5 | x | x | 182 | 2 | 24 | x | 119 |
| 161 | 7,1 | 12 | 42 | — | x | x | 97 | — | 10 | x | |
| 179 | 5,0 | 23 | 44 | 2 | x | x | 101 | 1 | 8 | x | 120 |
| 95 | 5,4 | 14 | 25 | — | x | x | 53 | — | 3 | x | |
| 1 034 | 7,2 | 142 | 110 | 14 | x | x | 609 | 18 | 141 | x | 121 |
| 513 | 7,1 | 74 | 58 | — | x | x | 308 | — | 73 | x | |
| 70 | 5,8 | 16 | 4 | 2 | x | x | 28 | 2 | 18 | x | 126 |
| 40 | 6,6 | 10 | 2 | — | x | x | 17 | — | 11 | x | |
| 146 | 5,6 | 16 | 21 | — | x | x | 88 | 3 | 18 | x | 127 |
| 75 | 5,7 | 8 | 13 | — | x | x | 46 | — | 8 | x | |
| 366 | 7,1 | 78 | 28 | 4 | x | x | 214 | 1 | 41 | x | 130 |
| 192 | 7,5 | 41 | 14 | — | x | x | 116 | — | 21 | x | |
| 576 | 7,0 | 69 | 57 | 7 | x | x | 352 | 3 | 88 | x | 131 |
| 293 | 7,2 | 38 | 30 | — | x | x | 177 | — | 48 | x | |
| 1 280 | 6,5 | 230 | 186 | 19 | x | x | 656 | 11 | 178 | x | 132 |
| 658 | 6,6 | 122 | 94 | — | x | x | 357 | — | 85 | x | |
| 229 | 6,8 | 23 | 29 | 4 | x | x | 137 | 1 | 35 | x | 133 |
| 118 | 7,0 | 15 | 14 | — | x | x | 71 | — | 18 | x | |
| 909 | 7,5 | 184 | 73 | 10 | x | x | 455 | 14 | 173 | x | 135 |
| 451 | 7,4 | 98 | 35 | — | x | x | 234 | — | 84 | x | |
| 190 | 5,5 | 24 | 20 | 4 | x | x | 107 | 5 | 30 | x | 137 |
| 93 | 5,4 | 13 | 9 | — | x | x | 55 | — | 16 | x | |
| 167 | 9,6 | 35 | 10 | 1 | x | x | 96 | 3 | 22 | x | 139 |
| 84 | 9,7 | 18 | 4 | — | x | x | 52 | — | 10 | x | |
| 71 | 3,8 | 8 | 13 | 1 | x | x | 41 | 2 | 6 | x | 141 |
| 35 | 3,7 | 4 | 8 | — | x | x | 20 | — | 3 | x | |
| 242 | 5,0 | 16 | 56 | — | x | x | 148 | 4 | 18 | x | 142 |
| 116 | 4,7 | 6 | 29 | — | x | x | 72 | — | 9 | x | |
| 176 | 9,9 | 60 | 13 | 4 | x | x | 47 | 4 | 48 | x | 143 |
| 83 | 9,3 | 31 | 6 | — | x | x | 23 | — | 23 | x | |
| 84 | 7,3 | 5 | 13 | 1 | x | x | 55 | — | 10 | x | 147 |
| 44 | 7,6 | 3 | 7 | — | x | x | 28 | — | 6 | x | |

Regierungsbezirken, Kreisen und Gemeinden

| Von den gültigen Stimmen entfielen auf | | | | | | | | | | | Schl. Nr. |
|--|----|--------|-----|----|------|----|-----------|---------------|-----|-----|--------------|
| Sonstige | | davon | | | | | | | | | |
| | | REP | ödp | BP | BüSo | BB | DIE LINKE | DIE VIOLETTEN | NPD | RRP | |
| Anzahl | % | Anzahl | | | | | | | | | |
| 17 | 18 | 19 | 20 | 21 | 22 | 23 | 24 | 25 | 26 | 27 | |

Noch: Mittelfranken

| | | | | | | | | | | | |
|-------|-----|-------|-------|-----|---|---|-------|-----|-------|---|------|
| | | | | | | | | | | | 572 |
| 335 | 7,3 | 78 | 45 | — | x | x | 164 | 5 | 43 | x | 149 |
| 174 | 7,6 | 42 | 26 | — | x | x | 85 | — | 21 | x | |
| 117 | 5,4 | 12 | 20 | — | x | x | 70 | 3 | 12 | x | 154 |
| 58 | 5,3 | 7 | 10 | — | x | x | 36 | — | 5 | x | |
| 274 | 5,1 | 12 | 52 | 3 | x | x | 175 | 2 | 30 | x | 158 |
| 135 | 5,0 | 4 | 25 | — | x | x | 89 | — | 17 | x | |
| 118 | 7,8 | 21 | 26 | 2 | x | x | 51 | 3 | 15 | x | 159 |
| 58 | 7,7 | 11 | 15 | — | x | x | 27 | — | 5 | x | |
| 157 | 8,9 | 34 | 21 | 2 | x | x | 54 | 7 | 39 | x | 160 |
| 78 | 8,9 | 19 | 11 | — | x | x | 28 | — | 20 | x | |
| 398 | 7,1 | 84 | 40 | 4 | x | x | 187 | 5 | 78 | x | 164 |
| 199 | 7,1 | 45 | 20 | — | x | x | 95 | — | 39 | x | |
| 8 575 | 6,7 | 1 365 | 1 104 | 102 | x | x | 4 644 | 107 | 1 253 | x | Zus. |
| 4 360 | 6,8 | 742 | 581 | — | x | x | 2 412 | — | 625 | x | |

573

| | | | | | | | | | | | |
|-------|------|-------|-----|----|---|---|-------|-----|-------|---|------|
| 175 | 8,5 | 28 | 19 | 1 | x | x | 79 | 6 | 42 | x | 111 |
| 97 | 9,4 | 15 | 15 | — | x | x | 43 | — | 24 | x | |
| 861 | 8,1 | 139 | 91 | 6 | x | x | 442 | 30 | 153 | x | 114 |
| 433 | 8,1 | 79 | 55 | — | x | x | 221 | — | 78 | x | |
| 295 | 6,9 | 53 | 46 | 8 | x | x | 144 | 3 | 41 | x | 115 |
| 161 | 7,5 | 29 | 28 | — | x | x | 81 | — | 23 | x | |
| 918 | 9,0 | 137 | 112 | 9 | x | x | 507 | 14 | 139 | x | 120 |
| 471 | 9,2 | 83 | 65 | — | x | x | 253 | — | 70 | x | |
| 1 384 | 8,5 | 339 | 118 | 9 | x | x | 697 | 18 | 203 | x | 122 |
| 747 | 9,2 | 194 | 70 | — | x | x | 376 | — | 107 | x | |
| 190 | 6,0 | 34 | 25 | 1 | x | x | 98 | 1 | 31 | x | 123 |
| 100 | 6,4 | 21 | 13 | — | x | x | 49 | — | 17 | x | |
| 168 | 6,8 | 18 | 29 | 1 | x | x | 89 | 4 | 27 | x | 124 |
| 82 | 6,7 | 10 | 15 | — | x | x | 44 | — | 13 | x | |
| 738 | 7,2 | 129 | 75 | 5 | x | x | 391 | 12 | 126 | x | 125 |
| 386 | 7,6 | 76 | 46 | — | x | x | 203 | — | 61 | x | |
| 241 | 7,7 | 37 | 8 | — | x | x | 152 | 3 | 41 | x | 126 |
| 127 | 8,1 | 23 | 6 | — | x | x | 76 | — | 22 | x | |
| 1 172 | 9,1 | 208 | 110 | 8 | x | x | 672 | 10 | 164 | x | 127 |
| 620 | 9,6 | 115 | 61 | — | x | x | 358 | — | 86 | x | |
| 146 | 10,5 | 24 | 12 | 1 | x | x | 84 | 2 | 23 | x | 129 |
| 74 | 10,7 | 13 | 8 | — | x | x | 40 | — | 13 | x | |
| 506 | 8,4 | 59 | 67 | 5 | x | x | 265 | 10 | 100 | x | 130 |
| 254 | 8,4 | 33 | 35 | — | x | x | 132 | — | 54 | x | |
| 449 | 9,4 | 96 | 65 | 5 | x | x | 174 | 6 | 103 | x | 133 |
| 229 | 9,6 | 50 | 36 | — | x | x | 90 | — | 53 | x | |
| 2 083 | 9,2 | 407 | 204 | 15 | x | x | 1 087 | 19 | 351 | x | 134 |
| 1 142 | 10,1 | 227 | 119 | — | x | x | 604 | — | 192 | x | |
| 9 326 | 8,5 | 1 708 | 981 | 74 | x | x | 4 881 | 138 | 1 544 | x | Zus. |
| 4 923 | 8,9 | 968 | 572 | — | x | x | 2 570 | — | 813 | x | |

574

| | | | | | | | | | | | |
|-------|------|-----|-----|----|---|---|-----|----|-----|---|-----|
| 102 | 8,6 | 28 | 9 | 3 | x | x | 48 | 1 | 13 | x | 111 |
| 52 | 8,7 | 15 | 5 | 2 | x | x | 23 | — | 7 | x | |
| 1 219 | 8,3 | 264 | 116 | 32 | x | x | 648 | 28 | 131 | x | 112 |
| 596 | 8,1 | 140 | 60 | 14 | x | x | 312 | — | 70 | x | |
| 997 | 8,7 | 229 | 104 | 22 | x | x | 541 | 7 | 94 | x | 117 |
| 518 | 9,0 | 126 | 59 | 12 | x | x | 274 | — | 47 | x | |
| 55 | 4,1 | 16 | 13 | 3 | x | x | 18 | 1 | 4 | x | 120 |
| 23 | 3,4 | 6 | 6 | 2 | x | x | 7 | — | 2 | x | |
| 1 206 | 9,8 | 204 | 80 | 38 | x | x | 689 | 15 | 180 | x | 123 |
| 623 | 10,1 | 110 | 43 | 23 | x | x | 354 | — | 93 | x | |

Regierungsbezirken, Kreisen und Gemeinden

| Von den gültigen Stimmen entfielen auf | | | | | | | | | | | Schl. Nr. |
|--|----|--------|-----|----|------|----|-----------|---------------|-----|-----|--------------|
| Sonstige | | davon | | | | | | | | | |
| | | REP | ödp | BP | BüSo | BB | DIE LINKE | DIE VIOLETTEN | NPD | RRP | |
| Anzahl | % | Anzahl | | | | | | | | | |
| 17 | 18 | 19 | 20 | 21 | 22 | 23 | 24 | 25 | 26 | 27 | |

Noch: Mittelfranken

574

| | | | | | | | | | | | |
|--------|------|-------|-------|-----|---|---|-------|-----|-------|---|------|
| 327 | 8,7 | 87 | 111 | 12 | x | x | 88 | 3 | 26 | x | 128 |
| 171 | 9,1 | 44 | 61 | 6 | x | x | 48 | - | 12 | x | |
| 118 | 10,3 | 47 | 12 | 2 | x | x | 40 | - | 17 | x | 129 |
| 62 | 10,7 | 23 | 8 | 1 | x | x | 21 | - | 9 | x | |
| 182 | 9,6 | 38 | 29 | 1 | x | x | 89 | 2 | 23 | x | 131 |
| 84 | 8,8 | 20 | 19 | - | x | x | 35 | - | 10 | x | |
| 1 129 | 9,7 | 223 | 258 | 24 | x | x | 509 | 11 | 104 | x | 132 |
| 613 | 10,6 | 112 | 181 | 12 | x | x | 251 | - | 57 | x | |
| 165 | 8,2 | 58 | 16 | 6 | x | x | 70 | - | 15 | x | 135 |
| 85 | 8,4 | 29 | 14 | 3 | x | x | 31 | - | 8 | x | |
| 1 805 | 7,6 | 465 | 122 | 44 | x | x | 960 | 28 | 186 | x | 138 |
| 884 | 7,5 | 222 | 68 | 22 | x | x | 478 | - | 94 | x | |
| 450 | 7,1 | 142 | 37 | 15 | x | x | 171 | 5 | 80 | x | 139 |
| 222 | 7,0 | 69 | 22 | 6 | x | x | 83 | - | 42 | x | |
| 234 | 8,1 | 83 | 18 | 10 | x | x | 93 | 3 | 27 | x | 140 |
| 118 | 8,1 | 43 | 11 | 5 | x | x | 46 | - | 13 | x | |
| 296 | 6,4 | 70 | 29 | 11 | x | x | 161 | 2 | 23 | x | 141 |
| 151 | 6,5 | 34 | 21 | 5 | x | x | 80 | - | 11 | x | |
| 96 | 5,7 | 31 | 7 | 6 | x | x | 41 | 3 | 8 | x | 145 |
| 51 | 6,0 | 12 | 6 | 5 | x | x | 22 | - | 6 | x | |
| 138 | 5,9 | 23 | 19 | 2 | x | x | 88 | 2 | 4 | x | 146 |
| 67 | 5,7 | 9 | 10 | 1 | x | x | 45 | - | 2 | x | |
| 442 | 8,9 | 155 | 62 | 14 | x | x | 173 | 4 | 34 | x | 147 |
| 230 | 9,2 | 78 | 43 | 6 | x | x | 88 | - | 15 | x | |
| 226 | 9,4 | 72 | 23 | 7 | x | x | 95 | 4 | 25 | x | 150 |
| 110 | 9,2 | 35 | 15 | 5 | x | x | 43 | - | 12 | x | |
| 985 | 9,2 | 210 | 45 | 23 | x | x | 603 | 5 | 99 | x | 152 |
| 492 | 9,2 | 100 | 26 | 11 | x | x | 295 | - | 60 | x | |
| 297 | 6,1 | 49 | 44 | 11 | x | x | 176 | 5 | 12 | x | 154 |
| 148 | 6,1 | 23 | 22 | 5 | x | x | 92 | - | 6 | x | |
| 593 | 7,4 | 173 | 65 | 28 | x | x | 261 | 7 | 59 | x | 155 |
| 305 | 7,6 | 84 | 40 | 13 | x | x | 132 | - | 36 | x | |
| 625 | 7,4 | 115 | 52 | 14 | x | x | 372 | 9 | 63 | x | 156 |
| 327 | 7,7 | 63 | 29 | 8 | x | x | 191 | - | 36 | x | |
| 696 | 8,6 | 135 | 56 | 12 | x | x | 385 | 9 | 99 | x | 157 |
| 354 | 8,7 | 73 | 29 | 10 | x | x | 192 | - | 50 | x | |
| 232 | 7,0 | 75 | 10 | 3 | x | x | 120 | 1 | 23 | x | 158 |
| 125 | 7,5 | 40 | 6 | 2 | x | x | 64 | - | 13 | x | |
| 133 | 7,3 | 62 | 12 | - | x | x | 51 | - | 8 | x | 160 |
| 71 | 7,8 | 31 | 6 | - | x | x | 30 | - | 4 | x | |
| 130 | 8,6 | 39 | 16 | 1 | x | x | 61 | - | 13 | x | 161 |
| 64 | 8,5 | 20 | 8 | - | x | x | 30 | - | 6 | x | |
| 338 | 8,6 | 100 | 31 | 8 | x | x | 164 | 8 | 27 | x | 164 |
| 170 | 8,7 | 52 | 16 | 6 | x | x | 81 | - | 15 | x | |
| 13 216 | 8,2 | 3 193 | 1 396 | 352 | x | x | 6 715 | 163 | 1 397 | x | Zus. |
| 6 716 | 8,3 | 1 613 | 834 | 185 | x | x | 3 348 | - | 736 | x | |

575

| | | | | | | | | | | | |
|-----|------|----|-----|---|---|---|-----|----|-----|---|-----|
| 882 | 8,9 | 86 | 173 | 4 | x | x | 453 | 10 | 156 | x | 112 |
| 427 | 8,6 | 44 | 79 | - | x | x | 230 | - | 74 | x | |
| 126 | 10,3 | 28 | 31 | 1 | x | x | 49 | - | 17 | x | 113 |
| 71 | 11,6 | 18 | 21 | - | x | x | 23 | - | 9 | x | |
| 257 | 9,4 | 48 | 52 | 3 | x | x | 105 | 8 | 41 | x | 115 |
| 131 | 9,6 | 25 | 29 | - | x | x | 57 | - | 20 | x | |
| 178 | 7,8 | 27 | 37 | - | x | x | 82 | 1 | 31 | x | 116 |
| 95 | 8,3 | 14 | 24 | - | x | x | 43 | - | 14 | x | |
| 182 | 11,3 | 23 | 45 | 1 | x | x | 69 | 3 | 41 | x | 117 |
| 102 | 12,7 | 14 | 27 | - | x | x | 37 | - | 24 | x | |

Regierungsbezirken, Kreisen und Gemeinden

| Von den gültigen Stimmen entfielen auf | | | | | | | | | | | Schl. Nr. |
|--|----|--------|-----|----|------|----|-----------|---------------|-----|-----|--------------|
| Sonstige | | davon | | | | | | | | | |
| | | REP | ödp | BP | BüSo | BB | DIE LINKE | DIE VIOLETTEN | NPD | RRP | |
| Anzahl | % | Anzahl | | | | | | | | | |
| 17 | 18 | 19 | 20 | 21 | 22 | 23 | 24 | 25 | 26 | 27 | |

Noch: Mittelfranken

575

| | | | | | | | | | | | |
|-------|------|----|-----|---|---|---|-----|---|-----|---|-----|
| 320 | 9,0 | 30 | 92 | 4 | x | x | 133 | 3 | 58 | x | 118 |
| 185 | 10,4 | 17 | 63 | - | x | x | 75 | - | 30 | x | |
| 179 | 8,4 | 23 | 57 | 2 | x | x | 76 | 1 | 20 | x | 119 |
| 86 | 8,0 | 12 | 26 | - | x | x | 40 | - | 8 | x | |
| 1 099 | 19,0 | 60 | 717 | 3 | x | x | 240 | 6 | 73 | x | 121 |
| 625 | 21,6 | 32 | 430 | - | x | x | 123 | - | 40 | x | |
| 101 | 8,5 | 2 | 42 | 1 | x | x | 54 | 2 | - | x | 122 |
| 46 | 7,8 | 1 | 21 | - | x | x | 24 | - | - | x | |
| 93 | 11,7 | 12 | 29 | 2 | x | x | 30 | 1 | 19 | x | 124 |
| 44 | 11,1 | 6 | 13 | - | x | x | 15 | - | 10 | x | |
| 241 | 11,4 | 47 | 49 | 2 | x | x | 103 | 4 | 36 | x | 125 |
| 132 | 12,5 | 25 | 34 | - | x | x | 53 | - | 20 | x | |
| 52 | 6,4 | 10 | 20 | 1 | x | x | 14 | - | 7 | x | 127 |
| 24 | 5,9 | 4 | 10 | - | x | x | 6 | - | 4 | x | |
| 92 | 6,8 | 13 | 21 | 2 | x | x | 42 | 1 | 13 | x | 128 |
| 53 | 7,8 | 7 | 16 | - | x | x | 22 | - | 8 | x | |
| 157 | 12,3 | 15 | 87 | 3 | x | x | 33 | 2 | 17 | x | 129 |
| 86 | 13,4 | 8 | 53 | - | x | x | 17 | - | 8 | x | |
| 66 | 9,1 | 28 | 14 | 1 | x | x | 15 | 1 | 7 | x | 130 |
| 35 | 9,6 | 15 | 9 | - | x | x | 7 | - | 4 | x | |
| 64 | 7,1 | 15 | 15 | - | x | x | 20 | 1 | 13 | x | 133 |
| 33 | 7,3 | 7 | 9 | - | x | x | 10 | - | 7 | x | |
| 118 | 10,7 | 10 | 25 | 2 | x | x | 63 | - | 18 | x | 134 |
| 61 | 11,0 | 7 | 14 | - | x | x | 32 | - | 8 | x | |
| 232 | 10,0 | 41 | 98 | - | x | x | 40 | 2 | 51 | x | 135 |
| 91 | 7,8 | 21 | 26 | - | x | x | 19 | - | 25 | x | |
| 119 | 11,3 | 28 | 27 | 2 | x | x | 47 | 1 | 14 | x | 138 |
| 62 | 11,8 | 14 | 16 | - | x | x | 24 | - | 8 | x | |
| 117 | 7,2 | 19 | 29 | 2 | x | x | 36 | 2 | 29 | x | 143 |
| 64 | 7,8 | 10 | 19 | - | x | x | 20 | - | 15 | x | |
| 196 | 10,3 | 40 | 42 | 2 | x | x | 67 | 1 | 44 | x | 144 |
| 103 | 10,8 | 24 | 21 | - | x | x | 34 | - | 24 | x | |
| 529 | 10,0 | 61 | 146 | 9 | x | x | 215 | 8 | 90 | x | 145 |
| 283 | 10,6 | 32 | 88 | - | x | x | 114 | - | 49 | x | |
| 93 | 7,5 | 16 | 35 | 2 | x | x | 28 | - | 12 | x | 146 |
| 46 | 7,4 | 8 | 18 | - | x | x | 14 | - | 6 | x | |
| 75 | 7,9 | 26 | 15 | 2 | x | x | 15 | 1 | 16 | x | 147 |
| 38 | 7,9 | 13 | 6 | - | x | x | 9 | - | 10 | x | |
| 199 | 15,0 | 15 | 51 | 3 | x | x | 84 | 1 | 45 | x | 150 |
| 111 | 16,7 | 9 | 32 | - | x | x | 45 | - | 25 | x | |
| 266 | 11,5 | 57 | 58 | 3 | x | x | 112 | 8 | 28 | x | 152 |
| 139 | 12,0 | 30 | 36 | - | x | x | 59 | - | 14 | x | |
| 1 153 | 10,0 | 88 | 405 | 9 | x | x | 509 | 6 | 136 | x | 153 |
| 662 | 11,5 | 50 | 265 | - | x | x | 275 | - | 72 | x | |
| 45 | 5,8 | 7 | 19 | - | x | x | 15 | - | 4 | x | 155 |
| 26 | 6,6 | 4 | 11 | - | x | x | 8 | - | 3 | x | |
| 270 | 11,5 | 80 | 52 | 3 | x | x | 100 | 7 | 28 | x | 156 |
| 131 | 11,2 | 37 | 27 | - | x | x | 50 | - | 17 | x | |
| 142 | 10,9 | 24 | 45 | - | x | x | 60 | - | 13 | x | 157 |
| 70 | 10,8 | 13 | 22 | - | x | x | 30 | - | 5 | x | |
| 390 | 9,4 | 67 | 90 | 9 | x | x | 201 | 1 | 22 | x | 161 |
| 203 | 9,8 | 32 | 56 | - | x | x | 105 | - | 10 | x | |
| 86 | 7,4 | 19 | 26 | - | x | x | 26 | - | 15 | x | 163 |
| 47 | 8,1 | 11 | 14 | - | x | x | 13 | - | 9 | x | |
| 189 | 8,0 | 28 | 56 | 2 | x | x | 73 | 7 | 23 | x | 165 |
| 99 | 8,3 | 20 | 32 | - | x | x | 35 | - | 12 | x | |

Regierungsbezirken, Kreisen und Gemeinden

| Von den gültigen Stimmen entfielen auf | | | | | | | | | | | Schl. Nr. |
|--|----|--------|-----|----|------|----|-----------|---------------|-----|-----|--------------|
| Sonstige | | davon | | | | | | | | | |
| | | REP | ödp | BP | BüSo | BB | DIE LINKE | DIE VIOLETTEN | NPD | RRP | |
| Anzahl | % | Anzahl | | | | | | | | | |
| 17 | 18 | 19 | 20 | 21 | 22 | 23 | 24 | 25 | 26 | 27 | |

Noch: Mittelfranken

| | | | | | | | | | | | |
|-------|------|-------|-------|-----|---|---|-------|-----|-------|---|------|
| | | | | | | | | | | | 575 |
| 140 | 10,8 | 31 | 37 | 1 | x | x | 47 | 1 | 23 | x | 166 |
| 76 | 11,7 | 15 | 22 | - | x | x | 26 | - | 13 | x | |
| 327 | 13,2 | 54 | 56 | 3 | x | x | 112 | 7 | 95 | x | 167 |
| 170 | 13,7 | 30 | 35 | - | x | x | 54 | - | 51 | x | |
| 500 | 8,8 | 82 | 87 | 12 | x | x | 250 | 3 | 66 | x | 168 |
| 245 | 8,5 | 44 | 50 | - | x | x | 119 | - | 32 | x | |
| 106 | 10,1 | 14 | 30 | 5 | x | x | 37 | 1 | 19 | x | 179 |
| 50 | 9,5 | 8 | 17 | - | x | x | 17 | - | 8 | x | |
| 184 | 13,6 | 26 | 86 | - | x | x | 62 | 1 | 9 | x | 181 |
| 109 | 16,1 | 13 | 58 | - | x | x | 33 | - | 5 | x | |
| 9 565 | 10,3 | 1 300 | 2 996 | 101 | x | x | 3 717 | 102 | 1 349 | x | Zus. |
| 5 061 | 10,9 | 694 | 1 749 | - | x | x | 1 917 | - | 701 | x | |

576

| | | | | | | | | | | | |
|-------|-----|-------|-------|-----|---|---|-------|-----|-------|---|------|
| 384 | 7,3 | 71 | 25 | 6 | x | x | 187 | 21 | 74 | x | 111 |
| 208 | 7,9 | 38 | 15 | - | x | x | 104 | 10 | 41 | x | |
| 603 | 8,4 | 120 | 52 | 10 | x | x | 260 | 79 | 82 | x | 113 |
| 321 | 8,9 | 65 | 25 | - | x | x | 133 | 58 | 40 | x | |
| 417 | 7,9 | 48 | 49 | 6 | x | x | 242 | 13 | 59 | x | 117 |
| 217 | 8,2 | 28 | 31 | - | x | x | 119 | 6 | 33 | x | |
| 519 | 8,4 | 95 | 47 | 9 | x | x | 272 | 22 | 74 | x | 121 |
| 268 | 8,7 | 49 | 28 | - | x | x | 140 | 10 | 41 | x | |
| 346 | 4,7 | 75 | 36 | 22 | x | x | 146 | 11 | 56 | x | 122 |
| 156 | 4,2 | 31 | 18 | - | x | x | 70 | 8 | 29 | x | |
| 249 | 5,0 | 64 | 30 | 5 | x | x | 109 | 10 | 31 | x | 126 |
| 125 | 5,1 | 34 | 14 | - | x | x | 53 | 7 | 17 | x | |
| 758 | 6,4 | 107 | 135 | 14 | x | x | 380 | 46 | 76 | x | 127 |
| 364 | 6,1 | 60 | 57 | - | x | x | 178 | 25 | 44 | x | |
| 243 | 8,6 | 38 | 32 | - | x | x | 122 | 4 | 47 | x | 128 |
| 126 | 9,0 | 19 | 18 | - | x | x | 60 | 2 | 27 | x | |
| 711 | 8,7 | 108 | 84 | 6 | x | x | 432 | 13 | 68 | x | 132 |
| 385 | 9,4 | 65 | 48 | - | x | x | 225 | 10 | 37 | x | |
| 610 | 9,1 | 100 | 71 | 4 | x | x | 330 | 21 | 84 | x | 137 |
| 321 | 9,6 | 50 | 43 | - | x | x | 170 | 12 | 46 | x | |
| 206 | 7,8 | 40 | 20 | 9 | x | x | 86 | 4 | 47 | x | 141 |
| 106 | 8,1 | 21 | 11 | - | x | x | 47 | 3 | 24 | x | |
| 224 | 6,2 | 33 | 34 | 1 | x | x | 107 | 8 | 41 | x | 142 |
| 123 | 6,9 | 18 | 17 | - | x | x | 59 | 5 | 24 | x | |
| 1 939 | 9,5 | 256 | 241 | 26 | x | x | 1 113 | 68 | 235 | x | 143 |
| 991 | 9,7 | 134 | 129 | - | x | x | 573 | 31 | 124 | x | |
| 333 | 6,3 | 85 | 17 | 3 | x | x | 159 | 19 | 50 | x | 147 |
| 181 | 6,9 | 47 | 12 | - | x | x | 84 | 11 | 27 | x | |
| 392 | 7,7 | 68 | 85 | 8 | x | x | 146 | 21 | 64 | x | 148 |
| 190 | 7,4 | 36 | 35 | - | x | x | 73 | 13 | 33 | x | |
| 1 245 | 7,4 | 180 | 137 | 14 | x | x | 729 | 65 | 120 | x | 151 |
| 698 | 8,3 | 101 | 81 | - | x | x | 405 | 42 | 69 | x | |
| 9 179 | 7,7 | 1 488 | 1 095 | 143 | x | x | 4 820 | 425 | 1 208 | x | Zus. |
| 4 780 | 8,0 | 796 | 582 | - | x | x | 2 493 | 253 | 656 | x | |

577

| | | | | | | | | | | | |
|-----|------|----|----|---|---|---|-----|----|----|---|-----|
| 119 | 9,5 | 30 | 17 | 1 | x | x | 57 | 3 | 11 | x | 111 |
| 58 | 9,2 | 16 | 8 | - | x | x | 26 | 2 | 6 | x | |
| 113 | 11,0 | 16 | 21 | 2 | x | x | 52 | 13 | 9 | x | 113 |
| 54 | 10,5 | 8 | 10 | - | x | x | 24 | 6 | 6 | x | |
| 241 | 11,1 | 35 | 30 | 4 | x | x | 132 | 8 | 32 | x | 114 |
| 116 | 10,6 | 20 | 13 | - | x | x | 64 | 3 | 16 | x | |
| 89 | 7,4 | 7 | 19 | 2 | x | x | 46 | 3 | 12 | x | 115 |
| 42 | 6,9 | 4 | 7 | - | x | x | 22 | 2 | 7 | x | |

Noch: 1. Ergebnisse der Landtagswahl 2008 nach

| Schl. Nr. | Gebiet | Stimm- berechtigte | | Wähler | | Art der Stimme | Ungültige Stimmen | | Gültige Stimmen | | Von den gültigen Stimmen entfielen auf | | | | | | | | | |
|--------------|--------|-----------------------|---|------------------------------|---|-------------------|----------------------|---|--------------------|-----|--|-----|---|-------|----|--------------------|----|-----|----|----|
| | | Nicht- wähler | | Wahlbe- teiligung in % | | | Anzahl | % | Anzahl | CSU | | SPD | | GRÜNE | | FW FREIE WÄHLER | | FDP | | |
| | | 1 | 2 | 3 | 4 | | | | | 5 | 6 | 7 | 8 | 9 | 10 | 11 | 12 | 13 | 14 | 15 |
| | | | | | | | | | | | | | | | | | | | | |

Noch: Mittelfranken

577 Noch: Landkreis Weißenburg-Gunzenhausen

| | | | | | | | | | | | | | | | | | |
|-----|-------------------------|---------|---------|---|--------|-----|---------|---------|------|---------|------|--------|------|---------|------|--------|-----|
| 120 | Burgsalach | 923 | 647 | G | 9 | 0,7 | 1 285 | 816 | 63,5 | 195 | 15,2 | 36 | 2,8 | 71 | 5,5 | 54 | 4,2 |
| | | 276 | 70,1 | E | 5 | 0,8 | 642 | 395 | 61,5 | 116 | 18,1 | 18 | 2,8 | 31 | 4,8 | 27 | 4,2 |
| 122 | Dittenheim | 1 381 | 975 | G | 21 | 1,1 | 1 929 | 970 | 50,3 | 298 | 15,4 | 112 | 5,8 | 320 | 16,6 | 80 | 4,1 |
| | | 406 | 70,6 | E | 10 | 1,0 | 965 | 498 | 51,6 | 200 | 20,7 | 49 | 5,1 | 96 | 9,9 | 48 | 5,0 |
| 125 | Ellingen, St | 2 851 | 1 889 | G | 46 | 1,2 | 3 732 | 1 941 | 52,0 | 815 | 21,8 | 211 | 5,7 | 298 | 8,0 | 169 | 4,5 |
| | | 962 | 66,3 | E | 17 | 0,9 | 1 872 | 949 | 50,7 | 475 | 25,4 | 107 | 5,7 | 115 | 6,1 | 84 | 4,5 |
| 127 | Ettenstatt | 686 | 464 | G | 9 | 1,0 | 921 | 618 | 67,1 | 133 | 14,4 | 32 | 3,5 | 57 | 6,2 | 19 | 2,1 |
| | | 222 | 67,6 | E | 5 | 1,1 | 460 | 300 | 65,2 | 84 | 18,3 | 16 | 3,5 | 19 | 4,1 | 8 | 1,7 |
| 133 | Gnotzheim, M | 653 | 446 | G | 10 | 1,1 | 883 | 528 | 59,8 | 105 | 11,9 | 33 | 3,7 | 76 | 8,6 | 67 | 7,6 |
| | | 207 | 68,3 | E | 4 | 0,9 | 442 | 260 | 58,8 | 67 | 15,2 | 10 | 2,3 | 30 | 6,8 | 43 | 9,7 |
| 136 | Gunzenhausen, St | 12 845 | 7 236 | G | 160 | 1,1 | 14 312 | 6 384 | 44,6 | 3 837 | 26,8 | 956 | 6,7 | 981 | 6,9 | 856 | 6,0 |
| | | 5 609 | 56,3 | E | 71 | 1,0 | 7 165 | 2 921 | 40,8 | 2 341 | 32,7 | 353 | 4,9 | 335 | 4,7 | 549 | 7,7 |
| 138 | Haundorf | 2 091 | 1 324 | G | 47 | 1,8 | 2 601 | 1 075 | 41,3 | 689 | 26,5 | 142 | 5,5 | 195 | 7,5 | 195 | 7,5 |
| | | 767 | 63,3 | E | 18 | 1,4 | 1 306 | 431 | 33,0 | 495 | 37,9 | 54 | 4,1 | 76 | 5,8 | 103 | 7,9 |
| 140 | Heidenheim, M | 1 996 | 1 143 | G | 45 | 2,0 | 2 240 | 1 332 | 59,5 | 255 | 11,4 | 71 | 3,2 | 189 | 8,4 | 118 | 5,3 |
| | | 853 | 57,3 | E | 19 | 1,7 | 1 124 | 662 | 58,9 | 154 | 13,7 | 35 | 3,1 | 70 | 6,2 | 71 | 6,3 |
| 141 | Höttingen | 935 | 659 | G | 12 | 0,9 | 1 303 | 769 | 59,0 | 226 | 17,3 | 49 | 3,8 | 110 | 8,4 | 68 | 5,2 |
| | | 276 | 70,5 | E | 5 | 0,8 | 652 | 378 | 58,0 | 135 | 20,7 | 23 | 3,5 | 42 | 6,4 | 32 | 4,9 |
| 148 | Langenthalheim | 1 796 | 1 057 | G | 50 | 2,4 | 2 064 | 928 | 45,0 | 444 | 21,5 | 114 | 5,5 | 323 | 15,6 | 69 | 3,3 |
| | | 739 | 58,9 | E | 17 | 1,6 | 1 040 | 458 | 44,0 | 261 | 25,1 | 53 | 5,1 | 147 | 14,1 | 30 | 2,9 |
| 149 | Markt Berolzheim, M | 1 055 | 643 | G | 11 | 0,9 | 1 275 | 485 | 38,0 | 336 | 26,4 | 173 | 13,6 | 106 | 8,3 | 70 | 5,5 |
| | | 412 | 60,9 | E | 5 | 0,8 | 638 | 232 | 36,4 | 204 | 32,0 | 80 | 12,5 | 31 | 4,9 | 42 | 6,6 |
| 150 | Meinheim | 677 | 449 | G | 14 | 1,6 | 884 | 468 | 52,9 | 138 | 15,6 | 62 | 7,0 | 113 | 12,8 | 36 | 4,1 |
| | | 228 | 66,3 | E | 7 | 1,6 | 442 | 227 | 51,4 | 82 | 18,6 | 34 | 7,7 | 41 | 9,3 | 22 | 5,0 |
| 151 | Nennslingen, M | 1 100 | 722 | G | 17 | 1,2 | 1 427 | 863 | 60,5 | 189 | 13,2 | 44 | 3,1 | 113 | 7,9 | 92 | 6,4 |
| | | 378 | 65,6 | E | 8 | 1,1 | 714 | 427 | 59,8 | 114 | 16,0 | 24 | 3,4 | 43 | 6,0 | 46 | 6,4 |
| 158 | Pappenheim, St | 3 103 | 1 953 | G | 54 | 1,4 | 3 852 | 1 843 | 47,8 | 838 | 21,8 | 194 | 5,0 | 327 | 8,5 | 179 | 4,6 |
| | | 1 150 | 62,9 | E | 25 | 1,3 | 1 928 | 892 | 46,3 | 495 | 25,7 | 86 | 4,5 | 134 | 7,0 | 74 | 3,8 |
| 159 | Pföfeld | 1 149 | 712 | G | 14 | 1,0 | 1 410 | 620 | 44,0 | 319 | 22,6 | 111 | 7,9 | 148 | 10,5 | 71 | 5,0 |
| | | 437 | 62,0 | E | 5 | 0,7 | 707 | 282 | 39,9 | 202 | 28,6 | 47 | 6,6 | 63 | 8,9 | 43 | 6,1 |
| 161 | Pleinfeld, M | 5 718 | 3 465 | G | 99 | 1,4 | 6 831 | 3 634 | 53,2 | 1 025 | 15,0 | 479 | 7,0 | 736 | 10,8 | 407 | 6,0 |
| | | 2 253 | 60,6 | E | 37 | 1,1 | 3 428 | 1 740 | 50,8 | 609 | 17,8 | 296 | 8,6 | 310 | 9,0 | 202 | 5,9 |
| 162 | Polsingen | 1 502 | 761 | G | 23 | 1,5 | 1 499 | 750 | 50,0 | 263 | 17,5 | 114 | 7,6 | 156 | 10,4 | 74 | 4,9 |
| | | 741 | 50,7 | E | 12 | 1,6 | 749 | 362 | 48,3 | 164 | 21,9 | 55 | 7,3 | 63 | 8,4 | 39 | 5,2 |
| 163 | Raitenbuch | 905 | 603 | G | 21 | 1,7 | 1 185 | 710 | 59,9 | 102 | 8,6 | 56 | 4,7 | 135 | 11,4 | 50 | 4,2 |
| | | 302 | 66,6 | E | 9 | 1,5 | 594 | 354 | 59,6 | 64 | 10,8 | 29 | 4,9 | 57 | 9,6 | 25 | 4,2 |
| 168 | Solnhofen | 1 280 | 784 | G | 15 | 1,0 | 1 553 | 627 | 40,4 | 546 | 35,2 | 74 | 4,8 | 95 | 6,1 | 67 | 4,3 |
| | | 496 | 61,3 | E | 5 | 0,6 | 779 | 303 | 38,9 | 301 | 38,6 | 34 | 4,4 | 38 | 4,9 | 32 | 4,1 |
| 172 | Theilenhofen | 907 | 587 | G | 21 | 1,8 | 1 153 | 543 | 47,1 | 271 | 23,5 | 92 | 8,0 | 119 | 10,3 | 50 | 4,3 |
| | | 320 | 64,7 | E | 8 | 1,4 | 579 | 247 | 42,7 | 178 | 30,7 | 44 | 7,6 | 40 | 6,9 | 34 | 5,9 |
| 173 | Treuchtlingen, St | 9 901 | 5 486 | G | 110 | 1,0 | 10 862 | 4 915 | 45,2 | 2 993 | 27,6 | 491 | 4,5 | 797 | 7,3 | 483 | 4,4 |
| | | 4 415 | 55,4 | E | 38 | 0,7 | 5 448 | 2 384 | 43,8 | 1 678 | 30,8 | 232 | 4,3 | 315 | 5,8 | 243 | 4,5 |
| 177 | Weißenburg i.Bay., GKSt | 13 690 | 8 149 | G | 147 | 0,9 | 16 151 | 8 081 | 50,0 | 3 964 | 24,5 | 933 | 5,8 | 888 | 5,5 | 800 | 5,0 |
| | | 5 541 | 59,5 | E | 50 | 0,6 | 8 099 | 4 121 | 50,9 | 2 183 | 27,0 | 441 | 5,4 | 352 | 4,3 | 309 | 3,8 |
| 179 | Westheim | 953 | 646 | G | 26 | 2,0 | 1 266 | 744 | 58,8 | 134 | 10,6 | 65 | 5,1 | 130 | 10,3 | 51 | 4,0 |
| | | 307 | 67,8 | E | 12 | 1,9 | 634 | 349 | 55,0 | 96 | 15,1 | 30 | 4,7 | 59 | 9,3 | 34 | 5,4 |
| | Zusammen | 72 517 | 43 673 | G | 1 067 | 1,2 | 86 278 | 42 591 | 49,4 | 19 130 | 22,2 | 5 008 | 5,8 | 6 932 | 8,0 | 4 448 | 5,2 |
| | | 28 844 | 60,2 | E | 423 | 1,0 | 43 249 | 20 569 | 47,6 | 11 343 | 26,2 | 2 317 | 5,4 | 2 690 | 6,2 | 2 320 | 5,4 |
| | Landkreise zusammen | 702 269 | 434 739 | G | 10 284 | 1,2 | 859 172 | 396 361 | 46,1 | 172 212 | 20,0 | 64 423 | 7,5 | 101 120 | 11,8 | 50 509 | 5,9 |
| | | 267 530 | 61,9 | E | 4 425 | 1,0 | 430 303 | 186 338 | 43,3 | 95 836 | 22,3 | 31 795 | 7,4 | 50 228 | 11,7 | 27 591 | 6,4 |

Regierungsbezirken, Kreisen und Gemeinden

| Von den gültigen Stimmen entfielen auf | | | | | | | | | | | Schl. Nr. |
|--|----|--------|-----|----|------|----|-----------|---------------|-----|-----|--------------|
| Sonstige | | davon | | | | | | | | | |
| | | REP | ödp | BP | BüSo | BB | DIE LINKE | DIE VIOLETTEN | NPD | RRP | |
| Anzahl | % | Anzahl | | | | | | | | | |
| 17 | 18 | 19 | 20 | 21 | 22 | 23 | 24 | 25 | 26 | 27 | |

Noch: Mittelfranken

577

| | | | | | | | | | | | |
|--------|------|--------|--------|-------|---|---|--------|-------|--------|---|------|
| 113 | 8,8 | 11 | 46 | 1 | x | x | 45 | 4 | 6 | x | 120 |
| 55 | 8,6 | 5 | 22 | - | x | x | 22 | 1 | 5 | x | |
| 149 | 7,7 | 24 | 28 | 3 | x | x | 66 | 7 | 21 | x | 122 |
| 74 | 7,7 | 12 | 13 | - | x | x | 35 | 4 | 10 | x | |
| 298 | 8,0 | 21 | 65 | 4 | x | x | 154 | 9 | 45 | x | 125 |
| 142 | 7,6 | 11 | 30 | - | x | x | 71 | 5 | 25 | x | |
| 62 | 6,7 | 12 | 22 | 2 | x | x | 16 | 1 | 9 | x | 127 |
| 33 | 7,2 | 7 | 12 | - | x | x | 7 | 1 | 6 | x | |
| 74 | 8,4 | 12 | 19 | 1 | x | x | 35 | 2 | 5 | x | 133 |
| 32 | 7,2 | 6 | 5 | - | x | x | 18 | 1 | 2 | x | |
| 1 298 | 9,1 | 173 | 223 | 14 | x | x | 702 | 57 | 129 | x | 136 |
| 666 | 9,3 | 93 | 115 | - | x | x | 355 | 32 | 71 | x | |
| 305 | 11,7 | 74 | 28 | 6 | x | x | 156 | 10 | 31 | x | 138 |
| 147 | 11,3 | 37 | 12 | - | x | x | 75 | 5 | 18 | x | |
| 275 | 12,3 | 27 | 131 | 2 | x | x | 79 | 16 | 20 | x | 140 |
| 132 | 11,7 | 18 | 51 | - | x | x | 44 | 8 | 11 | x | |
| 81 | 6,2 | 10 | 25 | 1 | x | x | 26 | 2 | 17 | x | 141 |
| 42 | 6,4 | 6 | 12 | - | x | x | 12 | 2 | 10 | x | |
| 186 | 9,0 | 24 | 14 | 5 | x | x | 95 | 6 | 42 | x | 148 |
| 91 | 8,8 | 13 | 5 | - | x | x | 44 | 3 | 26 | x | |
| 105 | 8,2 | 4 | 33 | 1 | x | x | 47 | 1 | 19 | x | 149 |
| 49 | 7,7 | 3 | 17 | - | x | x | 19 | - | 10 | x | |
| 67 | 7,6 | 7 | 22 | - | x | x | 36 | 1 | 1 | x | 150 |
| 36 | 8,1 | 4 | 11 | - | x | x | 19 | 1 | 1 | x | |
| 126 | 8,8 | 14 | 21 | 2 | x | x | 60 | 3 | 26 | x | 151 |
| 60 | 8,4 | 7 | 9 | - | x | x | 29 | 2 | 13 | x | |
| 471 | 12,2 | 39 | 38 | 10 | x | x | 172 | 9 | 203 | x | 158 |
| 247 | 12,8 | 21 | 15 | - | x | x | 79 | 5 | 127 | x | |
| 141 | 10,0 | 20 | 31 | 1 | x | x | 69 | 7 | 13 | x | 159 |
| 70 | 9,9 | 11 | 13 | - | x | x | 34 | 3 | 9 | x | |
| 550 | 8,1 | 80 | 91 | 6 | x | x | 244 | 11 | 118 | x | 161 |
| 271 | 7,9 | 44 | 41 | - | x | x | 119 | 5 | 62 | x | |
| 142 | 9,5 | 22 | 48 | 1 | x | x | 43 | 4 | 24 | x | 162 |
| 66 | 8,8 | 12 | 21 | - | x | x | 20 | 1 | 12 | x | |
| 132 | 11,1 | 11 | 51 | 4 | x | x | 47 | 2 | 17 | x | 163 |
| 65 | 10,9 | 6 | 24 | - | x | x | 25 | 2 | 8 | x | |
| 144 | 9,3 | 15 | 12 | 1 | x | x | 93 | - | 23 | x | 168 |
| 71 | 9,1 | 7 | 3 | - | x | x | 49 | - | 12 | x | |
| 78 | 6,8 | 6 | 24 | 1 | x | x | 36 | 1 | 10 | x | 172 |
| 36 | 6,2 | 2 | 11 | - | x | x | 18 | - | 5 | x | |
| 1 183 | 10,9 | 167 | 227 | 20 | x | x | 496 | 18 | 255 | x | 173 |
| 596 | 10,9 | 86 | 120 | - | x | x | 245 | 9 | 136 | x | |
| 1 485 | 9,2 | 123 | 187 | 26 | x | x | 860 | 29 | 260 | x | 177 |
| 693 | 8,6 | 67 | 81 | - | x | x | 396 | 15 | 134 | x | |
| 142 | 11,2 | 8 | 59 | - | x | x | 50 | 9 | 16 | x | 179 |
| 66 | 10,4 | 5 | 23 | - | x | x | 24 | 5 | 9 | x | |
| 8 169 | 9,5 | 992 | 1 532 | 121 | x | x | 3 914 | 236 | 1 374 | x | Zus. |
| 4 010 | 9,3 | 531 | 704 | - | x | x | 1 895 | 123 | 757 | x | |
| 74 547 | 8,7 | 12 621 | 12 823 | 1 077 | x | x | 35 677 | 1 761 | 10 588 | x | Lkr |
| 38 515 | 9,0 | 6 775 | 7 062 | 185 | x | x | 18 185 | 699 | 5 609 | x | |

Noch: 1. Ergebnisse der Landtagswahl 2008 nach

| Schl. Nr. | Gebiet | Stimm-berechtigte | Wähler | Art der Stimme | Ungültige Stimmen | | Gültige Stimmen | | Von den gültigen Stimmen entfielen auf | | | | | | | | | |
|-----------|--------|-------------------|-----------------------|----------------|-------------------|---|-----------------|---|--|----|--------|----|--------|----|-----------------|---|--------|---|
| | | Nicht-wähler | Wahlbe-teiligung in % | | Anzahl | % | Anzahl | % | CSU | | SPD | | GRÜNE | | FW FREIE WÄHLER | | FDP | |
| | | | | | | | | | Anzahl | % | Anzahl | % | Anzahl | % | Anzahl | % | Anzahl | % |
| 1 | 2 | 3 | 4 | 5 | 6 | 7 | 8 | 9 | 10 | 11 | 12 | 13 | 14 | 15 | 16 | | | |

Unterfranken

Kreisfreie Städte

| | | | | | | | | | | | | | | | | | |
|-----|----------------------------|-------------------|----------------|--------|----------------|------------|-------------------|------------------|--------------|------------------|--------------|------------------|--------------|----------------|------------|-----------------|------------|
| 661 | Aschaffenburg | 49 630 25 990 | 23 640 47,6 | G E | 1 180 430 | 2,5 1,8 | 46 090 23 210 | 19 516 9 642 | 42,3 41,5 | 8 359 4 391 | 18,1 18,9 | 7 133 3 922 | 15,5 16,9 | 1 964 829 | 4,3 3,6 | 4 352 2 208 | 9,4 9,5 |
| 662 | Schweinfurt | 39 380 19 768 | 19 612 49,8 | G E | 789 322 | 2,0 1,6 | 38 434 19 290 | 16 231 7 783 | 42,2 40,3 | 8 720 4 405 | 22,7 22,8 | 2 433 1 339 | 6,3 6,9 | 2 940 1 575 | 7,6 8,2 | 1 902 1 008 | 4,9 5,2 |
| 663 | Würzburg | 99 288 48 219 | 51 069 51,4 | G E | 1 108 472 | 1,1 0,9 | 101 025 50 594 | 42 002 20 520 | 41,6 40,6 | 20 396 10 593 | 20,2 20,9 | 15 678 7 843 | 15,5 15,5 | 4 381 2 420 | 4,3 4,8 | 8 455 4 293 | 8,4 8,5 |
| | Kreisfreie Städte zusammen | 188 298 93 977 | 94 321 50,1 | G E | 3 077 1 224 | 1,6 1,3 | 185 549 93 094 | 77 749 37 945 | 41,9 40,8 | 37 475 19 389 | 20,2 20,8 | 25 244 13 104 | 13,6 14,1 | 9 285 4 824 | 5,0 5,2 | 14 709 7 509 | 7,9 8,1 |

671 Landkreis Aschaffenburg

| | | | | | | | | | | | | | | | | | |
|-----|------------------------|-----------------|---------------|--------|------------|------------|-----------------|----------------|--------------|----------------|--------------|--------------|--------------|----------------|--------------|----------------|--------------|
| 111 | Alzenau, St | 14 321 5 686 | 8 635 60,3 | G E | 363 135 | 2,1 1,6 | 16 906 8 499 | 8 235 3 972 | 48,7 46,7 | 2 712 1 245 | 16,0 14,6 | 1 847 920 | 10,9 10,8 | 769 430 | 4,5 5,1 | 2 176 1 351 | 12,9 15,9 |
| 112 | Bessenbach | 4 496 1 943 | 2 553 56,8 | G E | 111 42 | 2,2 1,6 | 4 995 2 511 | 2 662 1 408 | 53,3 56,1 | 750 370 | 15,0 14,7 | 540 214 | 10,8 8,5 | 228 121 | 4,6 4,8 | 299 147 | 6,0 5,9 |
| 113 | Blankenbach | 1 160 477 | 683 58,9 | G E | 27 10 | 2,0 1,5 | 1 339 673 | 683 341 | 51,0 50,7 | 186 85 | 13,9 12,6 | 118 54 | 8,8 8,0 | 125 66 | 9,3 9,8 | 98 55 | 7,3 8,2 |
| 114 | Karlstein a.Main | 6 264 2 646 | 3 618 57,8 | G E | 206 82 | 2,8 2,3 | 7 030 3 536 | 3 466 1 742 | 49,3 49,3 | 1 232 583 | 17,5 16,5 | 870 443 | 12,4 12,5 | 340 180 | 4,8 5,1 | 594 323 | 8,4 9,1 |
| 119 | Geiselbach | 1 649 630 | 1 019 61,8 | G E | 59 37 | 2,9 3,6 | 1 979 982 | 1 322 591 | 66,8 60,2 | 164 94 | 8,3 9,6 | 132 74 | 6,7 7,5 | 102 69 | 5,2 7,0 | 94 59 | 4,7 6,0 |
| 120 | Glattbach | 2 765 1 082 | 1 683 60,9 | G E | 47 16 | 1,4 1,0 | 3 319 1 667 | 1 537 747 | 46,3 44,8 | 552 282 | 16,6 16,9 | 437 248 | 13,2 14,9 | 190 94 | 5,7 5,6 | 366 187 | 11,0 11,2 |
| 121 | Goldbach, M | 7 756 3 237 | 4 519 58,3 | G E | 138 53 | 1,5 1,2 | 8 900 4 466 | 4 255 2 031 | 47,8 45,5 | 1 121 604 | 12,6 13,5 | 802 472 | 9,0 10,6 | 1 443 741 | 16,2 16,6 | 721 367 | 8,1 8,2 |
| 122 | Großostheim, M | 11 989 5 207 | 6 782 56,6 | G E | 354 111 | 2,6 1,6 | 13 210 6 671 | 5 679 2 569 | 43,0 50,1 | 2 625 1 314 | 19,9 19,7 | 1 253 674 | 9,5 10,1 | 1 698 1 216 | 12,9 18,2 | 750 348 | 5,7 5,2 |
| 124 | Haibach | 6 643 2 621 | 4 022 60,5 | G E | 192 75 | 2,4 1,9 | 7 852 3 947 | 3 646 1 739 | 46,4 44,1 | 1 450 752 | 18,5 19,1 | 912 555 | 11,6 14,1 | 523 258 | 6,7 6,5 | 658 334 | 8,4 8,5 |
| 126 | Heigenbrücken | 1 822 689 | 1 133 62,2 | G E | 59 24 | 2,6 2,1 | 2 207 1 109 | 1 035 530 | 46,9 47,8 | 570 274 | 25,8 24,7 | 146 62 | 6,6 5,6 | 146 86 | 6,6 7,8 | 157 76 | 7,1 6,9 |
| 127 | Heimbuchenthal | 1 754 824 | 930 53,0 | G E | 38 18 | 2,0 1,9 | 1 822 912 | 975 492 | 53,5 53,9 | 289 153 | 15,9 16,8 | 94 40 | 5,2 4,4 | 173 90 | 9,5 9,9 | 148 71 | 8,1 7,8 |
| 128 | Heinrichsthal | 736 318 | 418 56,8 | G E | 29 8 | 3,5 1,9 | 807 410 | 457 237 | 56,6 57,8 | 128 59 | 15,9 14,4 | 48 24 | 5,9 5,9 | 57 29 | 7,1 7,1 | 42 20 | 5,2 4,9 |
| 130 | Hösbach, M | 10 490 4 507 | 5 983 57,0 | G E | 191 78 | 1,6 1,3 | 11 775 5 905 | 5 799 2 981 | 49,2 50,5 | 1 904 939 | 16,2 15,9 | 1 299 548 | 11,0 9,3 | 992 562 | 8,4 9,5 | 894 430 | 7,6 7,3 |
| 133 | Johannesberg | 3 100 1 220 | 1 880 60,6 | G E | 77 28 | 2,0 1,5 | 3 683 1 852 | 1 781 861 | 48,4 46,5 | 529 293 | 14,4 15,8 | 455 253 | 12,4 13,7 | 280 140 | 7,6 7,6 | 365 176 | 9,9 9,5 |
| 134 | Kahl a.Main | 5 597 2 319 | 3 278 58,6 | G E | 153 67 | 2,3 2,0 | 6 403 3 211 | 2 776 1 408 | 43,4 43,8 | 1 400 582 | 21,9 18,1 | 919 549 | 14,4 17,1 | 252 140 | 3,9 4,4 | 516 264 | 8,1 8,2 |
| 135 | Kleinkahl | 1 459 605 | 854 58,5 | G E | 45 17 | 2,6 2,0 | 1 663 837 | 925 452 | 55,6 54,0 | 188 93 | 11,3 11,1 | 107 50 | 6,4 6,0 | 158 92 | 9,5 11,0 | 103 41 | 6,2 4,9 |
| 136 | Kleinostheim | 6 138 2 733 | 3 405 55,5 | G E | 187 86 | 2,7 2,5 | 6 623 3 319 | 3 133 1 580 | 47,3 47,6 | 1 115 521 | 16,8 15,7 | 579 270 | 8,7 8,1 | 593 327 | 9,0 9,9 | 633 340 | 9,6 10,2 |
| 138 | Krombach | 1 710 801 | 909 53,2 | G E | 30 13 | 1,7 1,4 | 1 788 896 | 996 472 | 55,7 52,7 | 213 107 | 11,9 11,9 | 142 64 | 7,9 7,1 | 78 46 | 4,4 5,1 | 148 82 | 8,3 9,2 |
| 139 | Laufach | 3 828 1 529 | 2 299 60,1 | G E | 95 37 | 2,1 1,6 | 4 503 2 262 | 2 237 1 173 | 49,7 51,9 | 828 396 | 18,4 17,5 | 393 175 | 8,7 7,7 | 324 173 | 7,2 7,6 | 279 130 | 6,2 5,7 |
| 140 | Mainaschaff | 6 196 3 225 | 2 971 48,0 | G E | 147 45 | 2,5 1,5 | 5 795 2 926 | 2 557 1 272 | 44,1 43,5 | 1 144 592 | 19,7 20,2 | 594 336 | 10,3 11,5 | 343 165 | 5,9 5,6 | 516 266 | 8,9 9,1 |
| 141 | Mespelbrunn | 1 816 880 | 936 51,5 | G E | 24 7 | 1,3 0,7 | 1 848 929 | 997 509 | 54,0 54,8 | 223 112 | 12,1 12,1 | 138 59 | 7,5 6,4 | 162 90 | 8,8 9,7 | 157 77 | 8,5 8,3 |
| 143 | Mömbris, M | 9 662 4 004 | 5 658 58,6 | G E | 200 83 | 1,8 1,5 | 11 116 5 575 | 5 812 2 853 | 52,3 51,2 | 1 532 700 | 13,8 12,6 | 881 397 | 7,9 7,1 | 739 411 | 6,6 7,4 | 924 488 | 8,3 8,8 |
| 148 | Rothenbuch | 1 450 511 | 939 64,8 | G E | 51 27 | 1,7 1,8 | 1 827 922 | 696 368 | 38,1 39,9 | 609 298 | 33,3 32,3 | 119 49 | 6,5 5,3 | 106 63 | 5,8 6,8 | 121 56 | 6,6 6,1 |
| 150 | Sailauf | 2 883 1 208 | 1 675 58,1 | G E | 84 34 | 2,5 2,0 | 3 266 1 641 | 1 511 790 | 46,3 48,1 | 735 362 | 22,5 22,1 | 308 130 | 9,4 7,9 | 278 152 | 8,5 9,3 | 207 98 | 6,3 6,0 |

G = Gesamtstimmen. E = Erststimmen.

Regierungsbezirken, Kreisen und Gemeinden

| Von den gültigen Stimmen entfielen auf | | | | | | | | | | | Schl. Nr. |
|--|----|--------|-----|----|------|----|-----------|---------------|-----|-----|--------------|
| Sonstige | | davon | | | | | | | | | |
| | | REP | ödp | BP | BüSo | BB | DIE LINKE | DIE VIOLETTEN | NPD | RRP | |
| Anzahl | % | Anzahl | | | | | | | | | |
| 17 | 18 | 19 | 20 | 21 | 22 | 23 | 24 | 25 | 26 | 27 | |

Unterfranken

| | | | | | | | | | | | |
|--------|------|-------|-------|-----|---|---|--------|---|-------|-----|------------|
| 4 766 | 10,3 | 893 | 613 | 33 | x | x | 2 633 | x | 371 | 223 | 661 |
| 2 218 | 9,6 | 425 | 311 | - | x | x | 1 281 | x | 201 | - | - |
| 6 208 | 16,2 | 1 104 | 279 | 108 | x | x | 4 257 | x | 315 | 145 | 662 |
| 3 180 | 16,5 | 660 | 140 | 60 | x | x | 2 155 | x | 165 | - | - |
| 10 113 | 10,0 | 1 449 | 1 737 | 113 | x | x | 5 801 | x | 466 | 547 | 663 |
| 4 925 | 9,7 | 756 | 952 | - | x | x | 2 974 | x | 243 | - | - |
| 21 087 | 11,4 | 3 446 | 2 629 | 254 | x | x | 12 691 | x | 1 152 | 915 | Zus. |
| 10 323 | 11,1 | 1 841 | 1 403 | 60 | x | x | 6 410 | x | 609 | - | - |
| | | | | | | | | | | | 671 |
| 1 167 | 6,9 | 213 | 147 | 16 | x | x | 644 | x | 102 | 45 | 111 |
| 581 | 6,8 | 107 | 85 | - | x | x | 331 | x | 58 | - | - |
| 516 | 10,3 | 226 | 55 | 6 | x | x | 170 | x | 45 | 14 | 112 |
| 251 | 10,0 | 105 | 34 | - | x | x | 88 | x | 24 | - | - |
| 129 | 9,6 | 18 | 35 | 1 | x | x | 62 | x | 11 | 2 | 113 |
| 72 | 10,7 | 8 | 25 | - | x | x | 34 | x | 5 | - | - |
| 528 | 7,5 | 87 | 66 | 6 | x | x | 271 | x | 75 | 23 | 114 |
| 265 | 7,5 | 48 | 35 | - | x | x | 143 | x | 39 | - | - |
| 165 | 8,3 | 23 | 40 | 1 | x | x | 79 | x | 17 | 5 | 119 |
| 95 | 9,7 | 14 | 28 | - | x | x | 43 | x | 10 | - | - |
| 237 | 7,1 | 55 | 44 | 2 | x | x | 110 | x | 9 | 17 | 120 |
| 109 | 6,5 | 27 | 19 | - | x | x | 59 | x | 4 | - | - |
| 558 | 6,3 | 79 | 121 | 3 | x | x | 257 | x | 72 | 26 | 121 |
| 251 | 5,6 | 39 | 53 | - | x | x | 119 | x | 40 | - | - |
| 1 205 | 9,1 | 334 | 127 | 15 | x | x | 561 | x | 122 | 46 | 122 |
| 550 | 8,2 | 153 | 59 | - | x | x | 273 | x | 65 | - | - |
| 663 | 8,4 | 235 | 88 | 9 | x | x | 229 | x | 68 | 34 | 124 |
| 309 | 7,8 | 120 | 47 | - | x | x | 109 | x | 33 | - | - |
| 153 | 6,9 | 43 | 21 | 2 | x | x | 72 | x | 9 | 6 | 126 |
| 81 | 7,3 | 23 | 13 | - | x | x | 40 | x | 5 | - | - |
| 143 | 7,8 | 49 | 11 | 1 | x | x | 62 | x | 15 | 5 | 127 |
| 66 | 7,2 | 22 | 5 | - | x | x | 32 | x | 7 | - | - |
| 75 | 9,3 | 25 | 10 | 2 | x | x | 31 | x | 7 | - | 128 |
| 41 | 10,0 | 12 | 8 | - | x | x | 18 | x | 3 | - | - |
| 887 | 7,5 | 179 | 136 | 5 | x | x | 406 | x | 126 | 35 | 130 |
| 445 | 7,5 | 90 | 78 | - | x | x | 211 | x | 66 | - | - |
| 273 | 7,4 | 61 | 41 | 1 | x | x | 140 | x | 26 | 4 | 133 |
| 129 | 7,0 | 30 | 20 | - | x | x | 66 | x | 13 | - | - |
| 540 | 8,4 | 87 | 47 | 8 | x | x | 309 | x | 65 | 24 | 134 |
| 268 | 8,3 | 43 | 24 | - | x | x | 164 | x | 37 | - | - |
| 182 | 10,9 | 70 | 64 | 2 | x | x | 37 | x | 4 | 5 | 135 |
| 109 | 13,0 | 35 | 54 | - | x | x | 18 | x | 2 | - | - |
| 570 | 8,6 | 105 | 67 | 5 | x | x | 308 | x | 55 | 30 | 136 |
| 281 | 8,5 | 54 | 35 | - | x | x | 162 | x | 30 | - | - |
| 211 | 11,8 | 33 | 51 | 2 | x | x | 110 | x | 11 | 4 | 138 |
| 125 | 14,0 | 17 | 41 | - | x | x | 61 | x | 6 | - | - |
| 442 | 9,8 | 166 | 52 | 8 | x | x | 170 | x | 26 | 20 | 139 |
| 215 | 9,5 | 83 | 31 | - | x | x | 88 | x | 13 | - | - |
| 641 | 11,1 | 110 | 58 | 8 | x | x | 373 | x | 57 | 35 | 140 |
| 295 | 10,1 | 52 | 31 | - | x | x | 183 | x | 29 | - | - |
| 171 | 9,3 | 78 | 21 | 4 | x | x | 48 | x | 13 | 7 | 141 |
| 82 | 8,8 | 39 | 10 | - | x | x | 27 | x | 6 | - | - |
| 1 228 | 11,0 | 271 | 412 | 15 | x | x | 411 | x | 87 | 32 | 143 |
| 726 | 13,0 | 140 | 318 | - | x | x | 220 | x | 48 | - | - |
| 176 | 9,6 | 63 | 14 | 1 | x | x | 75 | x | 17 | 6 | 148 |
| 88 | 9,5 | 32 | 8 | - | x | x | 40 | x | 8 | - | - |
| 227 | 7,0 | 67 | 29 | 3 | x | x | 100 | x | 15 | 13 | 150 |
| 109 | 6,6 | 29 | 20 | - | x | x | 50 | x | 10 | - | - |

Regierungsbezirken, Kreisen und Gemeinden

| Von den gültigen Stimmen entfielen auf | | | | | | | | | | | Schl. Nr. |
|--|----|--------|-----|----|------|----|-----------|---------------|-----|-----|--------------|
| Sonstige | | davon | | | | | | | | | |
| | | REP | ödp | BP | BüSo | BB | DIE LINKE | DIE VIOLETTEN | NPD | RRP | |
| Anzahl | % | Anzahl | | | | | | | | | |
| 17 | 18 | 19 | 20 | 21 | 22 | 23 | 24 | 25 | 26 | 27 | |

Noch: Unterfranken

671

| | | | | | | | | | | | |
|--------|------|-------|-------|-----|---|---|-------|---|-------|-----|------|
| 530 | 15,3 | 62 | 286 | 1 | x | x | 143 | x | 25 | 13 | 152 |
| 358 | 20,5 | 33 | 235 | - | x | x | 77 | x | 13 | - | - |
| 117 | 11,8 | 34 | 39 | - | x | x | 33 | x | 9 | 2 | 153 |
| 70 | 14,0 | 17 | 31 | - | x | x | 17 | x | 5 | - | - |
| 474 | 8,6 | 79 | 49 | 4 | x | x | 249 | x | 68 | 25 | 155 |
| 238 | 8,6 | 38 | 25 | - | x | x | 138 | x | 37 | - | - |
| 438 | 12,3 | 213 | 42 | 12 | x | x | 128 | x | 24 | 19 | 156 |
| 196 | 10,9 | 96 | 20 | - | x | x | 69 | x | 11 | - | - |
| 153 | 8,0 | 59 | 10 | 3 | x | x | 66 | x | 13 | 2 | 157 |
| 66 | 6,9 | 25 | 3 | - | x | x | 32 | x | 6 | - | - |
| 215 | 13,1 | 31 | 91 | 1 | x | x | 74 | x | 10 | 8 | 159 |
| 137 | 16,7 | 16 | 73 | - | x | x | 41 | x | 7 | - | - |
| 205 | 13,8 | 95 | 34 | 3 | x | x | 52 | x | 14 | 7 | 160 |
| 97 | 13,1 | 50 | 15 | - | x | x | 25 | x | 7 | - | - |
| 85 | 8,2 | 9 | 22 | - | x | x | 46 | x | 6 | 2 | 162 |
| 49 | 9,4 | 5 | 15 | - | x | x | 25 | x | 4 | - | - |
| 13 304 | 8,9 | 3 259 | 2 330 | 150 | x | x | 5 826 | x | 1 223 | 516 | Zus. |
| 6 754 | 8,9 | 1 602 | 1 498 | - | x | x | 3 003 | x | 651 | - | - |

672

| | | | | | | | | | | | |
|-------|------|-----|-----|----|---|---|-----|---|-----|----|-----|
| 145 | 18,1 | 24 | 11 | - | x | x | 97 | x | 11 | 2 | 111 |
| 72 | 17,8 | 13 | 6 | - | x | x | 49 | x | 4 | - | - |
| 584 | 14,0 | 91 | 90 | 4 | x | x | 295 | x | 89 | 15 | 112 |
| 280 | 13,3 | 43 | 42 | - | x | x | 152 | x | 43 | - | - |
| 565 | 11,4 | 117 | 77 | 6 | x | x | 302 | x | 46 | 17 | 113 |
| 254 | 10,2 | 46 | 35 | - | x | x | 147 | x | 26 | - | - |
| 2 048 | 10,6 | 336 | 328 | 16 | x | x | 997 | x | 295 | 76 | 114 |
| 984 | 10,2 | 155 | 166 | - | x | x | 496 | x | 167 | - | - |
| 1 042 | 14,4 | 217 | 281 | 12 | x | x | 399 | x | 119 | 14 | 117 |
| 515 | 14,2 | 108 | 134 | - | x | x | 206 | x | 67 | - | - |
| 368 | 13,0 | 61 | 55 | 7 | x | x | 204 | x | 34 | 7 | 121 |
| 186 | 13,2 | 32 | 30 | - | x | x | 104 | x | 20 | - | - |
| 197 | 12,3 | 26 | 25 | 2 | x | x | 123 | x | 19 | 2 | 122 |
| 100 | 12,5 | 13 | 16 | - | x | x | 60 | x | 11 | - | - |
| 185 | 10,7 | 27 | 32 | - | x | x | 106 | x | 18 | 2 | 124 |
| 95 | 10,9 | 15 | 16 | - | x | x | 55 | x | 9 | - | - |
| 110 | 12,2 | 16 | 17 | - | x | x | 56 | x | 15 | 6 | 126 |
| 48 | 10,6 | 7 | 7 | - | x | x | 27 | x | 7 | - | - |
| 1 033 | 9,4 | 181 | 110 | 11 | x | x | 622 | x | 85 | 24 | 127 |
| 522 | 9,5 | 92 | 65 | - | x | x | 318 | x | 47 | - | - |
| 713 | 14,4 | 123 | 64 | 6 | x | x | 426 | x | 74 | 20 | 131 |
| 319 | 12,8 | 52 | 25 | - | x | x | 201 | x | 41 | - | - |
| 154 | 8,6 | 25 | 13 | 1 | x | x | 99 | x | 15 | 1 | 134 |
| 81 | 9,1 | 11 | 9 | - | x | x | 52 | x | 9 | - | - |
| 970 | 12,2 | 115 | 91 | 9 | x | x | 604 | x | 127 | 24 | 135 |
| 481 | 12,1 | 55 | 47 | - | x | x | 317 | x | 62 | - | - |
| 404 | 11,1 | 105 | 46 | 12 | x | x | 167 | x | 66 | 8 | 136 |
| 189 | 10,3 | 50 | 22 | - | x | x | 81 | x | 36 | - | - |
| 195 | 9,3 | 66 | 35 | - | x | x | 79 | x | 10 | 5 | 138 |
| 96 | 9,1 | 29 | 18 | - | x | x | 43 | x | 6 | - | - |
| 600 | 12,0 | 141 | 79 | 13 | x | x | 283 | x | 70 | 14 | 139 |
| 292 | 11,6 | 70 | 43 | - | x | x | 143 | x | 36 | - | - |
| 573 | 11,7 | 91 | 68 | 8 | x | x | 324 | x | 68 | 14 | 140 |
| 274 | 11,1 | 43 | 36 | - | x | x | 160 | x | 35 | - | - |
| 182 | 16,1 | 17 | 18 | 2 | x | x | 136 | x | 9 | - | 142 |
| 86 | 15,2 | 7 | 10 | - | x | x | 64 | x | 5 | - | - |
| 93 | 6,2 | 20 | 13 | 3 | x | x | 40 | x | 17 | - | 143 |
| 40 | 5,3 | 5 | 7 | - | x | x | 19 | x | 9 | - | - |

Noch: 1. Ergebnisse der Landtagswahl 2008 nach

| Schl. Nr. | Gebiet | Stimm-berechtigte | | Wähler | Art der Stimme | Ungültige Stimmen | | Gültige Stimmen | | Von den gültigen Stimmen entfielen auf | | | | | | | | | |
|-----------|--------|-------------------|-----------------------|--------|----------------|-------------------|---|-----------------|--------|--|--------|---|--------|---|-----------------|---|--------|----|----|
| | | Nicht-wähler | Wahlbe-teiligung in % | | | Anzahl | % | Anzahl | CSU | | SPD | | GRÜNE | | FW FREIE WÄHLER | | FDP | | |
| | | | | | | | | | Anzahl | % | Anzahl | % | Anzahl | % | Anzahl | % | Anzahl | % | |
| | | | | | | | | | 1 | 2 | 3 | 4 | 5 | 6 | 7 | 8 | 9 | 10 | 11 |

Noch: Unterfranken

672 Noch: Landkreis Bad Kissingen

| | | | | | | | | | | | | | | | | | |
|-----|-----------------|------------------|----------------|--------|--------------|------------|------------------|------------------|--------------|-----------------|--------------|----------------|--------------|----------------|--------------|----------------|-------------|
| 145 | Riedenberg | 827 296 | 531 64,2 | G E | 24 8 | 2,3 1,5 | 1 038 523 | 605 268 | 58,3 51,2 | 88 50 | 8,5 9,6 | 123 108 | 11,8 20,7 | 69 35 | 6,6 6,7 | 71 26 | 6,8 5,0 |
| 149 | Schondra, M | 1 304 460 | 844 64,7 | G E | 18 5 | 1,1 0,6 | 1 670 839 | 998 472 | 59,8 56,3 | 136 75 | 8,1 8,9 | 182 131 | 10,9 15,6 | 123 63 | 7,4 7,5 | 77 27 | 4,6 3,2 |
| 155 | Sulzthal, M | 732 205 | 527 72,0 | G E | 18 6 | 1,7 1,1 | 1 036 521 | 450 221 | 43,4 42,4 | 214 126 | 20,7 24,2 | 98 46 | 9,5 8,8 | 116 54 | 11,2 10,4 | 48 22 | 4,6 4,2 |
| 157 | Thundorf i.UFr. | 880 231 | 649 73,8 | G E | 14 2 | 1,1 0,3 | 1 284 647 | 680 286 | 53,0 44,2 | 278 203 | 21,7 31,4 | 54 22 | 4,2 3,4 | 88 48 | 6,9 7,4 | 46 25 | 3,6 3,9 |
| 161 | Wartmannsroth | 1 854 635 | 1 219 65,7 | G E | 33 15 | 1,4 1,2 | 2 405 1 204 | 1 315 654 | 54,7 54,3 | 241 142 | 10,0 11,8 | 178 105 | 7,4 8,7 | 307 120 | 12,8 10,0 | 134 64 | 5,6 5,3 |
| 163 | Wildflecken, M | 2 562 1 277 | 1 285 50,2 | G E | 41 17 | 1,6 1,3 | 2 529 1 268 | 1 512 732 | 59,8 57,7 | 381 209 | 15,1 16,5 | 148 98 | 5,9 7,7 | 62 36 | 2,5 2,8 | 160 65 | 6,3 5,1 |
| 166 | Zeitlofs, M | 1 757 713 | 1 044 59,4 | G E | 30 9 | 1,4 0,9 | 2 058 1 035 | 882 456 | 42,9 44,1 | 251 141 | 12,2 13,6 | 214 152 | 10,4 14,7 | 126 80 | 6,1 7,7 | 336 86 | 16,3 8,3 |
| | Zusammen | 85 471 34 853 | 50 618 59,2 | G E | 1 795 656 | 1,8 1,3 | 99 441 49 962 | 50 466 24 015 | 50,7 48,1 | 14 909 8 976 | 15,0 18,0 | 7 452 3 947 | 7,5 7,9 | 9 062 4 754 | 9,1 9,5 | 6 162 2 767 | 6,2 5,5 |

673 Landkreis Rhön-Grabfeld

| | | | | | | | | | | | | | | | | | |
|-----|---------------------------------|-----------------|---------------|--------|-----------|------------|-----------------|----------------|--------------|--------------|--------------|--------------|-------------|------------|--------------|------------|------------|
| 113 | Aubstadt | 626 263 | 363 58,0 | G E | 21 7 | 2,9 1,9 | 706 357 | 446 215 | 63,2 60,2 | 64 30 | 9,1 8,4 | 26 18 | 3,7 5,0 | 39 24 | 5,5 6,7 | 46 25 | 6,5 7,0 |
| 114 | Bad Neustadt a.d.Saale, St. | 12 090 5 807 | 6 283 52,0 | G E | 215 87 | 1,7 1,4 | 12 351 6 196 | 6 542 3 282 | 53,0 53,0 | 1 761 871 | 14,3 14,1 | 1 193 636 | 9,7 10,3 | 860 467 | 7,0 7,5 | 777 373 | 6,3 6,0 |
| 116 | Bastheim | 1 747 635 | 1 112 63,7 | G E | 44 15 | 2,0 1,3 | 2 180 1 097 | 1 356 695 | 62,2 63,4 | 175 80 | 8,0 7,3 | 163 90 | 7,5 8,2 | 219 108 | 10,0 9,8 | 83 37 | 3,8 3,4 |
| 117 | Bischofsheim a.d.Rhön, St. | 3 924 1 713 | 2 211 56,3 | G E | 75 30 | 1,7 1,4 | 4 346 2 181 | 2 631 1 298 | 60,5 59,5 | 583 280 | 13,4 12,8 | 182 87 | 4,2 4,0 | 317 204 | 7,3 9,4 | 241 120 | 5,5 5,5 |
| 123 | Fladungen, St | 1 793 570 | 1 223 68,2 | G E | 54 24 | 2,2 2,0 | 2 392 1 199 | 1 414 673 | 59,1 56,1 | 245 137 | 10,2 11,4 | 124 57 | 5,2 4,8 | 202 140 | 8,4 11,7 | 153 64 | 6,4 5,3 |
| 126 | Großbardorf | 759 174 | 585 77,1 | G E | 29 9 | 2,5 1,5 | 1 141 576 | 609 300 | 53,4 52,1 | 132 65 | 11,6 11,3 | 88 51 | 7,7 8,9 | 132 70 | 11,6 12,2 | 47 21 | 4,1 3,6 |
| 127 | Großraubstadt | 958 311 | 647 67,5 | G E | 31 13 | 2,4 2,0 | 1 263 634 | 765 382 | 60,6 60,3 | 132 62 | 10,5 9,8 | 103 57 | 8,2 9,0 | 75 45 | 5,9 7,1 | 74 37 | 5,9 5,8 |
| 129 | Hausen | 593 185 | 408 68,8 | G E | 8 3 | 1,0 0,7 | 808 405 | 557 267 | 68,9 65,9 | 53 30 | 6,6 7,4 | 26 15 | 3,2 3,7 | 62 35 | 7,7 8,6 | 34 17 | 4,2 4,2 |
| 130 | Hendungen | 798 306 | 492 61,7 | G E | 23 8 | 2,3 1,6 | 961 484 | 593 291 | 61,7 60,1 | 82 43 | 8,5 8,9 | 54 30 | 5,6 6,2 | 81 47 | 8,4 9,7 | 48 22 | 5,0 4,5 |
| 131 | Herbstadt | 550 204 | 346 62,9 | G E | 9 3 | 1,3 0,9 | 683 343 | 405 199 | 59,3 58,0 | 50 23 | 7,3 6,7 | 34 21 | 5,0 6,1 | 63 36 | 9,2 10,5 | 57 27 | 8,3 7,9 |
| 133 | Heustreu | 1 030 381 | 649 63,0 | G E | 36 13 | 2,8 2,0 | 1 262 636 | 713 354 | 56,5 55,7 | 149 74 | 11,8 11,6 | 94 52 | 7,4 8,2 | 111 59 | 8,8 9,3 | 51 27 | 4,0 4,2 |
| 134 | Höchheim | 1 001 364 | 637 63,6 | G E | 18 6 | 1,4 0,9 | 1 256 631 | 740 373 | 58,9 59,1 | 135 68 | 10,7 10,8 | 77 40 | 6,1 6,3 | 78 40 | 6,2 6,3 | 75 35 | 6,0 5,5 |
| 135 | Hohenroth | 2 757 1 243 | 1 514 54,9 | G E | 51 26 | 1,7 1,7 | 2 977 1 488 | 1 690 844 | 56,8 56,7 | 292 143 | 9,8 9,6 | 285 152 | 9,6 10,2 | 220 120 | 7,4 8,1 | 183 87 | 6,1 5,8 |
| 136 | Hollstadt | 1 254 330 | 924 73,7 | G E | 63 19 | 3,4 2,1 | 1 785 905 | 1 117 573 | 62,6 63,3 | 103 53 | 5,8 5,9 | 133 70 | 7,5 7,7 | 135 70 | 7,6 7,7 | 102 48 | 5,7 5,3 |
| 141 | Bad Königshofen i.Grabfeld, St. | 4 682 1 878 | 2 804 59,9 | G E | 93 33 | 1,7 1,2 | 5 515 2 771 | 3 059 1 506 | 55,5 54,3 | 630 312 | 11,4 11,3 | 342 189 | 6,2 6,8 | 485 266 | 8,8 9,6 | 346 179 | 6,3 6,5 |
| 142 | Mellrichstadt, St | 4 681 1 787 | 2 894 61,8 | G E | 174 61 | 3,0 2,1 | 5 614 2 833 | 2 971 1 517 | 52,9 53,5 | 774 380 | 13,8 13,4 | 250 134 | 4,5 4,7 | 793 428 | 14,1 15,1 | 330 141 | 5,9 5,0 |
| 146 | Niederlauer | 1 361 631 | 730 53,6 | G E | 27 13 | 1,8 1,8 | 1 433 717 | 882 443 | 61,5 61,8 | 142 70 | 9,9 9,8 | 102 54 | 7,1 7,5 | 74 38 | 5,2 5,3 | 91 48 | 6,4 6,7 |
| 147 | Nordheim v.d.Rhön | 917 399 | 518 56,5 | G E | 25 13 | 2,4 2,5 | 1 011 505 | 530 248 | 52,4 49,1 | 129 75 | 12,8 14,9 | 54 22 | 5,3 4,4 | 111 68 | 11,0 13,5 | 72 36 | 7,1 7,1 |
| 149 | Oberelsbach, M | 2 286 942 | 1 344 58,8 | G E | 50 23 | 1,9 1,7 | 2 638 1 321 | 1 715 840 | 65,0 63,6 | 211 111 | 8,0 8,4 | 98 42 | 3,7 3,2 | 207 117 | 7,8 8,9 | 156 79 | 5,9 6,0 |
| 151 | Oberstreu | 1 256 433 | 823 65,5 | G E | 35 13 | 2,1 1,6 | 1 611 810 | 946 476 | 58,7 58,8 | 173 83 | 10,7 10,2 | 84 48 | 5,2 5,9 | 166 91 | 10,3 11,2 | 61 24 | 3,8 3,0 |

Regierungsbezirken, Kreisen und Gemeinden

| Von den gültigen Stimmen entfielen auf | | | | | | | | | | | Schl. Nr. |
|--|----|--------|-----|----|------|----|-----------|---------------|-----|-----|--------------|
| Sonstige | | davon | | | | | | | | | |
| | | REP | ödp | BP | BüSo | BB | DIE LINKE | DIE VIOLETTEN | NPD | RRP | |
| Anzahl | % | Anzahl | | | | | | | | | |
| 17 | 18 | 19 | 20 | 21 | 22 | 23 | 24 | 25 | 26 | 27 | |

Noch: Unterfranken

| | | | | | | | | | | | |
|--------|------|-------|-------|-----|---|---|-------|---|-------|-----|------|
| | | | | | | | | | | | 672 |
| 82 | 7,9 | 18 | 12 | 3 | x | x | 40 | x | 9 | - | 145 |
| 36 | 6,9 | 7 | 4 | - | x | x | 21 | x | 4 | - | |
| 154 | 9,2 | 43 | 41 | 6 | x | x | 51 | x | 9 | 4 | 149 |
| 71 | 8,5 | 20 | 18 | - | x | x | 27 | x | 6 | - | |
| 110 | 10,6 | 8 | 16 | 1 | x | x | 79 | x | 5 | 1 | 155 |
| 52 | 10,0 | 2 | 8 | - | x | x | 37 | x | 5 | - | |
| 138 | 10,7 | 36 | 34 | 3 | x | x | 57 | x | 4 | 4 | 157 |
| 63 | 9,7 | 14 | 15 | - | x | x | 31 | x | 3 | - | |
| 230 | 9,6 | 56 | 16 | 1 | x | x | 133 | x | 19 | 5 | 161 |
| 119 | 9,9 | 27 | 9 | - | x | x | 73 | x | 10 | - | |
| 266 | 10,5 | 34 | 46 | - | x | x | 163 | x | 16 | 7 | 163 |
| 128 | 10,1 | 18 | 20 | - | x | x | 82 | x | 8 | - | |
| 249 | 12,1 | 75 | 31 | 1 | x | x | 123 | x | 15 | 4 | 166 |
| 120 | 11,6 | 36 | 12 | - | x | x | 64 | x | 8 | - | |
| 11 390 | 11,5 | 2 069 | 1 649 | 127 | x | x | 6 005 | x | 1 264 | 276 | Zus. |
| 5 503 | 11,0 | 970 | 820 | - | x | x | 3 029 | x | 684 | - | |
| | | | | | | | | | | | 673 |
| 85 | 12,0 | 14 | 10 | - | x | x | 50 | x | 10 | 1 | 113 |
| 45 | 12,6 | 8 | 5 | - | x | x | 27 | x | 5 | - | |
| 1 218 | 9,9 | 103 | 214 | 24 | x | x | 721 | x | 119 | 37 | 114 |
| 567 | 9,2 | 50 | 95 | - | x | x | 358 | x | 64 | - | |
| 184 | 8,4 | 21 | 21 | 6 | x | x | 120 | x | 13 | 3 | 116 |
| 87 | 7,9 | 8 | 11 | - | x | x | 61 | x | 7 | - | |
| 392 | 9,0 | 88 | 50 | 7 | x | x | 190 | x | 48 | 9 | 117 |
| 192 | 8,8 | 43 | 23 | - | x | x | 102 | x | 24 | - | |
| 254 | 10,6 | 33 | 40 | 7 | x | x | 158 | x | 14 | 2 | 123 |
| 128 | 10,7 | 20 | 18 | - | x | x | 83 | x | 7 | - | |
| 133 | 11,7 | 14 | 21 | 2 | x | x | 79 | x | 13 | 4 | 126 |
| 69 | 12,0 | 8 | 12 | - | x | x | 41 | x | 8 | - | |
| 114 | 9,0 | 20 | 19 | 3 | x | x | 57 | x | 12 | 3 | 127 |
| 51 | 8,0 | 8 | 10 | - | x | x | 26 | x | 7 | - | |
| 76 | 9,4 | 20 | 4 | - | x | x | 40 | x | 11 | 1 | 129 |
| 41 | 10,1 | 12 | 2 | - | x | x | 22 | x | 5 | - | |
| 103 | 10,7 | 16 | 11 | 3 | x | x | 53 | x | 17 | 3 | 130 |
| 51 | 10,5 | 9 | 6 | - | x | x | 26 | x | 10 | - | |
| 74 | 10,8 | 10 | 4 | 2 | x | x | 40 | x | 17 | 1 | 131 |
| 37 | 10,8 | 5 | 3 | - | x | x | 20 | x | 9 | - | |
| 144 | 11,4 | 10 | 25 | 1 | x | x | 81 | x | 22 | 5 | 133 |
| 70 | 11,0 | 6 | 11 | - | x | x | 41 | x | 12 | - | |
| 151 | 12,0 | 16 | 12 | 2 | x | x | 97 | x | 24 | - | 134 |
| 75 | 11,9 | 7 | 7 | - | x | x | 49 | x | 12 | - | |
| 307 | 10,3 | 38 | 62 | 8 | x | x | 162 | x | 32 | 5 | 135 |
| 142 | 9,5 | 18 | 32 | - | x | x | 79 | x | 13 | - | |
| 195 | 10,9 | 27 | 43 | 4 | x | x | 114 | x | 5 | 2 | 136 |
| 91 | 10,1 | 13 | 19 | - | x | x | 56 | x | 3 | - | |
| 653 | 11,8 | 84 | 87 | 8 | x | x | 391 | x | 66 | 17 | 141 |
| 319 | 11,5 | 44 | 42 | - | x | x | 199 | x | 34 | - | |
| 496 | 8,8 | 89 | 58 | 11 | x | x | 233 | x | 93 | 12 | 142 |
| 233 | 8,2 | 44 | 23 | - | x | x | 116 | x | 50 | - | |
| 142 | 9,9 | 19 | 22 | 3 | x | x | 85 | x | 10 | 3 | 146 |
| 64 | 8,9 | 7 | 9 | - | x | x | 42 | x | 6 | - | |
| 115 | 11,4 | 11 | 13 | 2 | x | x | 69 | x | 19 | 1 | 147 |
| 56 | 11,1 | 5 | 6 | - | x | x | 36 | x | 9 | - | |
| 251 | 9,5 | 42 | 36 | 5 | x | x | 128 | x | 36 | 4 | 149 |
| 132 | 10,0 | 23 | 18 | - | x | x | 73 | x | 18 | - | |
| 181 | 11,2 | 19 | 26 | 2 | x | x | 122 | x | 9 | 3 | 151 |
| 88 | 10,9 | 9 | 13 | - | x | x | 61 | x | 5 | - | |

Regierungsbezirken, Kreisen und Gemeinden

| Von den gültigen Stimmen entfielen auf | | | | | | | | | | | Schl. Nr. |
|--|----|--------|-----|----|------|----|-----------|---------------|-----|-----|--------------|
| Sonstige | | davon | | | | | | | | | |
| | | REP | ödp | BP | BüSo | BB | DIE LINKE | DIE VIOLETTEN | NPD | RRP | |
| Anzahl | % | Anzahl | | | | | | | | | |
| 17 | 18 | 19 | 20 | 21 | 22 | 23 | 24 | 25 | 26 | 27 | |

Noch: Unterfranken

| | | | | | | | | | | | |
|-------|------|-------|-------|-----|---|---|-------|---|-----|-----|------|
| | | | | | | | | | | | 673 |
| 365 | 11,4 | 64 | 36 | 5 | x | x | 203 | x | 43 | 14 | 153 |
| 188 | 11,6 | 34 | 17 | - | x | x | 112 | x | 25 | - | |
| 152 | 18,4 | 14 | 11 | 1 | x | x | 97 | x | 24 | 5 | 156 |
| 73 | 17,5 | 8 | 5 | - | x | x | 48 | x | 12 | - | |
| 214 | 13,9 | 21 | 36 | 2 | x | x | 116 | x | 34 | 5 | 160 |
| 100 | 12,9 | 10 | 18 | - | x | x | 57 | x | 15 | - | |
| 176 | 8,8 | 13 | 39 | 3 | x | x | 102 | x | 17 | 2 | 161 |
| 82 | 8,2 | 9 | 14 | - | x | x | 52 | x | 7 | - | |
| 322 | 13,5 | 65 | 25 | 6 | x | x | 153 | x | 62 | 11 | 162 |
| 160 | 13,3 | 34 | 12 | - | x | x | 77 | x | 37 | - | |
| 131 | 10,3 | 27 | 15 | 4 | x | x | 68 | x | 12 | 5 | 163 |
| 61 | 9,5 | 15 | 6 | - | x | x | 34 | x | 6 | - | |
| 87 | 10,2 | 11 | 15 | - | x | x | 44 | x | 17 | - | 167 |
| 47 | 10,9 | 5 | 8 | - | x | x | 24 | x | 10 | - | |
| 109 | 10,4 | 15 | 11 | 6 | x | x | 57 | x | 19 | 1 | 170 |
| 55 | 10,3 | 10 | 6 | - | x | x | 29 | x | 10 | - | |
| 118 | 16,2 | 16 | 8 | 2 | x | x | 69 | x | 19 | 4 | 171 |
| 58 | 16,0 | 8 | 5 | - | x | x | 34 | x | 11 | - | |
| 184 | 15,3 | 12 | 17 | 4 | x | x | 113 | x | 32 | 6 | 172 |
| 88 | 14,5 | 5 | 10 | - | x | x | 55 | x | 18 | - | |
| 191 | 11,0 | 29 | 22 | 2 | x | x | 106 | x | 28 | 4 | 173 |
| 88 | 10,1 | 13 | 10 | - | x | x | 52 | x | 13 | - | |
| 140 | 13,5 | 20 | 4 | 2 | x | x | 93 | x | 15 | 6 | 174 |
| 69 | 13,3 | 9 | 3 | - | x | x | 47 | x | 10 | - | |
| 55 | 5,9 | 6 | 3 | 1 | x | x | 36 | x | 9 | - | 175 |
| 24 | 5,2 | 2 | 1 | - | x | x | 17 | x | 4 | - | |
| 90 | 17,5 | 22 | 5 | - | x | x | 50 | x | 11 | 2 | 182 |
| 43 | 16,6 | 11 | 3 | - | x | x | 24 | x | 5 | - | |
| 116 | 8,3 | 13 | 19 | 1 | x | x | 69 | x | 13 | 1 | 183 |
| 56 | 8,0 | 6 | 10 | - | x | x | 33 | x | 7 | - | |
| 110 | 7,6 | 9 | 18 | - | x | x | 67 | x | 11 | 5 | 184 |
| 51 | 7,0 | 4 | 7 | - | x | x | 34 | x | 6 | - | |
| 159 | 10,4 | 16 | 16 | 4 | x | x | 100 | x | 21 | 2 | 186 |
| 73 | 9,5 | 9 | 7 | - | x | x | 47 | x | 10 | - | |
| 7 987 | 10,6 | 1 067 | 1 078 | 143 | x | x | 4 533 | x | 977 | 189 | Zus. |
| 3 854 | 10,1 | 539 | 507 | - | x | x | 2 294 | x | 514 | - | |

674

| | | | | | | | | | | | |
|-------|------|-----|-----|----|---|---|-----|---|-----|----|-----|
| 226 | 12,2 | 24 | 43 | 4 | x | x | 136 | x | 13 | 6 | 111 |
| 121 | 13,1 | 12 | 30 | - | x | x | 71 | x | 8 | - | |
| 160 | 14,9 | 15 | 19 | 2 | x | x | 107 | x | 14 | 3 | 118 |
| 73 | 13,5 | 7 | 9 | - | x | x | 49 | x | 8 | - | |
| 103 | 10,0 | 6 | 31 | - | x | x | 49 | x | 14 | 3 | 120 |
| 55 | 10,7 | 3 | 20 | - | x | x | 25 | x | 7 | - | |
| 257 | 17,1 | 22 | 98 | 4 | x | x | 65 | x | 64 | 4 | 121 |
| 163 | 21,6 | 13 | 89 | - | x | x | 32 | x | 29 | - | |
| 495 | 13,2 | 40 | 92 | 4 | x | x | 271 | x | 71 | 17 | 129 |
| 235 | 12,5 | 20 | 44 | - | x | x | 133 | x | 38 | - | |
| 1 014 | 13,8 | 72 | 327 | 17 | x | x | 389 | x | 179 | 30 | 130 |
| 584 | 15,9 | 34 | 259 | - | x | x | 198 | x | 93 | - | |
| 554 | 11,1 | 45 | 77 | 6 | x | x | 269 | x | 128 | 29 | 133 |
| 246 | 9,8 | 19 | 37 | - | x | x | 125 | x | 65 | - | |
| 191 | 13,8 | 22 | 25 | 2 | x | x | 113 | x | 27 | 2 | 139 |
| 101 | 14,6 | 9 | 16 | - | x | x | 63 | x | 13 | - | |
| 1 357 | 12,0 | 140 | 269 | 24 | x | x | 691 | x | 173 | 60 | 147 |
| 656 | 11,6 | 73 | 147 | - | x | x | 345 | x | 91 | - | |
| 719 | 14,5 | 68 | 164 | 15 | x | x | 374 | x | 82 | 16 | 149 |
| 369 | 14,8 | 34 | 99 | - | x | x | 190 | x | 46 | - | |

Noch: 1. Ergebnisse der Landtagswahl 2008 nach

| Schl. Nr. | Gebiet | Stimm- berechtigte | | Wähler | | Art der Stimme | Ungültige Stimmen | | Gültige Stimmen | | Von den gültigen Stimmen entfielen auf | | | | | | | | | |
|--------------|--------|-----------------------|------------------------------|--------|---|-------------------|----------------------|---|--------------------|---|--|----|--------|----|--------------------|----|--------|----|--|--|
| | | Nicht- wähler | Wahlbe- teiligung in % | Anzahl | % | | Anzahl | % | CSU | | SPD | | GRÜNE | | FW FREIE WÄHLER | | FDP | | | |
| | | | | | | | | | Anzahl | % | Anzahl | % | Anzahl | % | Anzahl | % | Anzahl | % | | |
| | | 1 | 2 | 3 | 4 | | 5 | 6 | 7 | 8 | 9 | 10 | 11 | 12 | 13 | 14 | 15 | 16 | | |

Noch: Unterfranken

674 Noch: Landkreis Haßberge

| | | | | | | | | | | | | | | | | | |
|-----|-----------------------|--------|--------|---|-------|-----|--------|--------|------|--------|------|-------|-----|--------|------|-------|------|
| 153 | Riedbach | 1 423 | 916 | G | 33 | 1,8 | 1 799 | 1 055 | 58,6 | 138 | 7,7 | 45 | 2,5 | 209 | 11,6 | 123 | 6,8 |
| | | 507 | 64,4 | E | 14 | 1,5 | 902 | 478 | 53,0 | 72 | 8,0 | 21 | 2,3 | 134 | 14,9 | 81 | 9,0 |
| 159 | Oberaurach | 3 242 | 1 980 | G | 102 | 2,6 | 3 858 | 1 606 | 41,6 | 570 | 14,8 | 85 | 2,2 | 934 | 24,2 | 200 | 5,2 |
| | | 1 262 | 61,1 | E | 40 | 2,0 | 1 940 | 752 | 38,8 | 358 | 18,5 | 46 | 2,4 | 428 | 22,1 | 110 | 5,7 |
| 160 | Kirchlauter | 1 156 | 718 | G | 33 | 2,3 | 1 403 | 678 | 48,3 | 319 | 22,7 | 33 | 2,4 | 125 | 8,9 | 61 | 4,3 |
| | | 438 | 62,1 | E | 10 | 1,4 | 708 | 300 | 42,4 | 172 | 24,3 | 18 | 2,5 | 86 | 12,1 | 36 | 5,1 |
| 163 | Knetzgau | 5 061 | 2 988 | G | 124 | 2,1 | 5 852 | 3 060 | 52,3 | 585 | 10,0 | 132 | 2,3 | 544 | 9,3 | 709 | 12,1 |
| | | 2 073 | 59,0 | E | 55 | 1,8 | 2 933 | 1 410 | 48,1 | 323 | 11,0 | 65 | 2,2 | 391 | 13,3 | 322 | 11,0 |
| 164 | Königsberg i.Bay., St | 3 040 | 1 900 | G | 55 | 1,4 | 3 745 | 1 477 | 39,4 | 743 | 19,8 | 196 | 5,2 | 504 | 13,5 | 274 | 7,3 |
| | | 1 140 | 62,5 | E | 18 | 0,9 | 1 882 | 655 | 34,8 | 384 | 20,4 | 92 | 4,9 | 348 | 18,5 | 147 | 7,8 |
| 171 | Maroldsweisach, M | 2 914 | 1 922 | G | 87 | 2,3 | 3 757 | 1 870 | 49,8 | 855 | 22,8 | 90 | 2,4 | 175 | 4,7 | 191 | 5,1 |
| | | 992 | 66,0 | E | 36 | 1,9 | 1 886 | 782 | 41,5 | 473 | 25,1 | 44 | 2,3 | 111 | 5,9 | 114 | 6,0 |
| 180 | Theres | 2 231 | 1 566 | G | 42 | 1,3 | 3 090 | 1 585 | 51,3 | 499 | 16,1 | 147 | 4,8 | 197 | 6,4 | 189 | 6,1 |
| | | 665 | 70,2 | E | 16 | 1,0 | 1 550 | 697 | 45,0 | 273 | 17,6 | 68 | 4,4 | 139 | 9,0 | 117 | 7,5 |
| 184 | Pfarrweisach | 1 265 | 795 | G | 21 | 1,3 | 1 569 | 757 | 48,2 | 138 | 8,8 | 23 | 1,5 | 167 | 10,6 | 88 | 5,6 |
| | | 470 | 62,8 | E | 7 | 0,9 | 788 | 292 | 37,1 | 70 | 8,9 | 8 | 1,0 | 93 | 11,8 | 40 | 5,1 |
| 187 | Rauhenebrach | 2 398 | 1 631 | G | 135 | 4,1 | 3 127 | 1 574 | 50,3 | 284 | 9,1 | 51 | 1,6 | 861 | 27,5 | 98 | 3,1 |
| | | 767 | 68,0 | E | 75 | 4,6 | 1 556 | 681 | 43,8 | 184 | 11,8 | 27 | 1,7 | 469 | 30,1 | 62 | 4,0 |
| 190 | Rentweinsdorf, M | 1 240 | 813 | G | 26 | 1,6 | 1 600 | 691 | 43,2 | 303 | 18,9 | 52 | 3,3 | 287 | 17,9 | 75 | 4,7 |
| | | 427 | 65,6 | E | 12 | 1,5 | 801 | 306 | 38,2 | 162 | 20,2 | 26 | 3,2 | 167 | 20,8 | 38 | 4,7 |
| 195 | Sand a.Main | 2 500 | 1 649 | G | 89 | 2,7 | 3 209 | 1 450 | 45,2 | 711 | 22,2 | 75 | 2,3 | 451 | 14,1 | 187 | 5,8 |
| | | 851 | 66,0 | E | 35 | 2,1 | 1 614 | 667 | 41,3 | 313 | 19,4 | 39 | 2,4 | 332 | 20,6 | 102 | 6,3 |
| 201 | Stettfeld | 929 | 579 | G | 26 | 2,2 | 1 132 | 569 | 50,3 | 164 | 14,5 | 37 | 3,3 | 207 | 18,3 | 36 | 3,2 |
| | | 350 | 62,3 | E | 10 | 1,7 | 569 | 252 | 44,3 | 97 | 17,0 | 16 | 2,8 | 130 | 22,8 | 18 | 3,2 |
| 210 | Untermertzach | 1 446 | 872 | G | 44 | 2,5 | 1 700 | 758 | 44,6 | 381 | 22,4 | 70 | 4,1 | 165 | 9,7 | 103 | 6,1 |
| | | 574 | 60,3 | E | 20 | 2,3 | 852 | 337 | 39,6 | 207 | 24,3 | 32 | 3,8 | 103 | 12,1 | 54 | 6,3 |
| 219 | Wonfurt | 1 518 | 994 | G | 52 | 2,6 | 1 936 | 978 | 50,5 | 259 | 13,4 | 102 | 5,3 | 205 | 10,6 | 129 | 6,7 |
| | | 524 | 65,5 | E | 22 | 2,2 | 972 | 433 | 44,5 | 138 | 14,2 | 54 | 5,6 | 139 | 14,3 | 79 | 8,1 |
| 221 | Zeil a.Main, St | 4 564 | 2 685 | G | 103 | 1,9 | 5 267 | 2 131 | 40,5 | 831 | 15,8 | 232 | 4,4 | 1 008 | 19,1 | 320 | 6,1 |
| | | 1 879 | 58,8 | E | 30 | 1,1 | 2 655 | 885 | 33,3 | 399 | 15,0 | 99 | 3,7 | 789 | 29,7 | 169 | 6,4 |
| 223 | Ermershausen | 478 | 319 | G | 6 | 0,9 | 632 | 378 | 59,8 | 60 | 9,5 | 11 | 1,7 | 87 | 13,8 | 27 | 4,3 |
| | | 159 | 66,7 | E | 2 | 0,6 | 317 | 173 | 54,6 | 31 | 9,8 | 7 | 2,2 | 52 | 16,4 | 12 | 3,8 |
| | Zusammen | 68 464 | 42 249 | G | 1 622 | 1,9 | 82 876 | 38 839 | 46,9 | 14 073 | 17,0 | 3 029 | 3,7 | 10 315 | 12,4 | 5 642 | 6,8 |
| | | 26 215 | 61,7 | E | 656 | 1,6 | 41 593 | 17 261 | 41,5 | 7 598 | 18,3 | 1 431 | 3,4 | 6 502 | 15,6 | 3 103 | 7,5 |

675 Landkreis Kitzingen

| | | | | | | | | | | | | | | | | | |
|-----|------------------|--------|-------|---|-----|-----|--------|-------|------|-------|------|-----|-----|-------|------|-----|-----|
| 111 | Abtswind, M | 652 | 410 | G | 9 | 1,1 | 811 | 394 | 48,6 | 70 | 8,6 | 24 | 3,0 | 206 | 25,4 | 64 | 7,9 |
| | | 242 | 62,9 | E | 4 | 1,0 | 406 | 189 | 46,6 | 33 | 8,1 | 12 | 3,0 | 113 | 27,8 | 32 | 7,9 |
| 112 | Albertshofen | 1 700 | 959 | G | 32 | 1,7 | 1 886 | 868 | 46,0 | 367 | 19,5 | 103 | 5,5 | 219 | 11,6 | 80 | 4,2 |
| | | 741 | 56,4 | E | 6 | 0,6 | 953 | 411 | 43,1 | 188 | 19,7 | 52 | 5,5 | 138 | 14,5 | 39 | 4,1 |
| 113 | Biebelried | 980 | 564 | G | 26 | 2,3 | 1 101 | 603 | 54,8 | 90 | 8,2 | 54 | 4,9 | 173 | 15,7 | 68 | 6,2 |
| | | 416 | 57,6 | E | 7 | 1,2 | 556 | 284 | 51,1 | 48 | 8,6 | 27 | 4,9 | 99 | 17,8 | 39 | 7,0 |
| 114 | Buchbrunn | 877 | 457 | G | 2 | 0,2 | 912 | 326 | 35,7 | 145 | 15,9 | 64 | 7,0 | 206 | 22,6 | 58 | 6,4 |
| | | 420 | 52,1 | E | 1 | 0,2 | 456 | 154 | 33,8 | 71 | 15,6 | 35 | 7,7 | 117 | 25,7 | 27 | 5,9 |
| 116 | Castell | 656 | 442 | G | 15 | 1,7 | 869 | 394 | 45,3 | 88 | 10,1 | 79 | 9,1 | 161 | 18,5 | 45 | 5,2 |
| | | 214 | 67,4 | E | 3 | 0,7 | 439 | 188 | 42,8 | 48 | 10,9 | 40 | 9,1 | 87 | 19,8 | 25 | 5,7 |
| 117 | Dettelbach, St | 5 546 | 3 295 | G | 141 | 2,1 | 6 448 | 2 865 | 44,4 | 909 | 14,1 | 344 | 5,3 | 1 081 | 16,8 | 380 | 5,9 |
| | | 2 251 | 59,4 | E | 51 | 1,5 | 3 243 | 1 321 | 40,7 | 458 | 14,1 | 155 | 4,8 | 615 | 19,0 | 190 | 5,9 |
| 127 | Geiselwind, M | 1 812 | 1 016 | G | 39 | 1,9 | 1 993 | 1 049 | 52,6 | 139 | 7,0 | 85 | 4,3 | 364 | 18,3 | 118 | 5,9 |
| | | 796 | 56,1 | E | 13 | 1,3 | 1 003 | 491 | 49,0 | 67 | 6,7 | 40 | 4,0 | 212 | 21,1 | 74 | 7,4 |
| 131 | Großlangheim, M | 1 277 | 732 | G | 16 | 1,1 | 1 448 | 758 | 52,3 | 192 | 13,3 | 54 | 3,7 | 246 | 17,0 | 60 | 4,1 |
| | | 545 | 57,3 | E | 9 | 1,2 | 723 | 356 | 49,2 | 97 | 13,4 | 28 | 3,9 | 134 | 18,5 | 36 | 5,0 |
| 139 | Iphofen, St | 3 524 | 2 311 | G | 74 | 1,6 | 4 548 | 2 007 | 44,1 | 433 | 9,5 | 281 | 6,2 | 1 164 | 25,6 | 213 | 4,7 |
| | | 1 213 | 65,6 | E | 20 | 0,9 | 2 291 | 836 | 36,5 | 229 | 10,0 | 163 | 7,1 | 700 | 30,6 | 106 | 4,6 |
| 141 | Kitzingen, GKSt | 15 279 | 7 282 | G | 217 | 1,5 | 14 347 | 6 065 | 42,3 | 2 595 | 18,1 | 948 | 6,6 | 1 671 | 11,6 | 804 | 5,6 |
| | | 7 997 | 47,7 | E | 73 | 1,0 | 7 209 | 2 886 | 40,0 | 1 312 | 18,2 | 494 | 6,9 | 983 | 13,6 | 408 | 5,7 |
| 142 | Kleinlangheim, M | 1 314 | 807 | G | 21 | 1,3 | 1 593 | 677 | 42,5 | 271 | 17,0 | 85 | 5,3 | 308 | 19,3 | 52 | 3,3 |
| | | 507 | 61,4 | E | 5 | 0,6 | 802 | 314 | 39,2 | 137 | 17,1 | 41 | 5,1 | 170 | 21,2 | 24 | 3,0 |

G = Gesamtstimmen. E = Erststimmen.

Regierungsbezirken, Kreisen und Gemeinden

| Von den gültigen Stimmen entfielen auf | | | | | | | | | | | Schl. Nr. |
|--|----|--------|-----|----|------|----|-----------|---------------|-----|-----|--------------|
| Sonstige | | davon | | | | | | | | | |
| | | REP | ödp | BP | BüSo | BB | DIE LINKE | DIE VIOLETTEN | NPD | RRP | |
| Anzahl | % | Anzahl | | | | | | | | | |
| 17 | 18 | 19 | 20 | 21 | 22 | 23 | 24 | 25 | 26 | 27 | |

Noch: Unterfranken

| | | | | | | | | | | | |
|--------|------|-------|-------|-----|---|---|-------|---|-------|-----|------|
| | | | | | | | | | | | 674 |
| 229 | 12,7 | 29 | 57 | 1 | x | x | 107 | x | 25 | 10 | 153 |
| 116 | 12,9 | 12 | 33 | - | x | x | 55 | x | 16 | - | |
| 463 | 12,0 | 57 | 54 | 6 | x | x | 245 | x | 83 | 18 | 159 |
| 246 | 12,7 | 31 | 30 | - | x | x | 135 | x | 50 | - | |
| 187 | 13,3 | 9 | 46 | 2 | x | x | 90 | x | 30 | 10 | 160 |
| 96 | 13,6 | 6 | 27 | - | x | x | 46 | x | 17 | - | |
| 822 | 14,0 | 120 | 149 | 18 | x | x | 412 | x | 98 | 25 | 163 |
| 422 | 14,4 | 61 | 81 | - | x | x | 222 | x | 58 | - | |
| 551 | 14,7 | 32 | 84 | 2 | x | x | 318 | x | 71 | 44 | 164 |
| 256 | 13,6 | 17 | 43 | - | x | x | 156 | x | 40 | - | |
| 576 | 15,3 | 26 | 190 | 5 | x | x | 189 | x | 154 | 12 | 171 |
| 362 | 19,2 | 10 | 162 | - | x | x | 104 | x | 86 | - | |
| 473 | 15,3 | 55 | 114 | 5 | x | x | 264 | x | 26 | 9 | 180 |
| 256 | 16,5 | 25 | 65 | - | x | x | 150 | x | 16 | - | |
| 396 | 25,2 | 20 | 236 | 1 | x | x | 69 | x | 59 | 11 | 184 |
| 285 | 36,2 | 10 | 209 | - | x | x | 33 | x | 33 | - | |
| 259 | 8,3 | 58 | 26 | 5 | x | x | 98 | x | 64 | 8 | 187 |
| 133 | 8,5 | 35 | 13 | - | x | x | 50 | x | 35 | - | |
| 192 | 12,0 | 10 | 50 | 3 | x | x | 92 | x | 30 | 7 | 190 |
| 102 | 12,7 | 3 | 34 | - | x | x | 49 | x | 16 | - | |
| 335 | 10,4 | 30 | 66 | 4 | x | x | 190 | x | 30 | 15 | 195 |
| 161 | 10,0 | 18 | 32 | - | x | x | 93 | x | 18 | - | |
| 119 | 10,5 | 15 | 24 | 2 | x | x | 59 | x | 14 | 5 | 201 |
| 56 | 9,8 | 8 | 11 | - | x | x | 30 | x | 7 | - | |
| 223 | 13,1 | 17 | 41 | 2 | x | x | 107 | x | 49 | 7 | 210 |
| 119 | 14,0 | 7 | 31 | - | x | x | 56 | x | 25 | - | |
| 263 | 13,6 | 36 | 59 | 3 | x | x | 110 | x | 41 | 14 | 219 |
| 129 | 13,3 | 18 | 29 | - | x | x | 60 | x | 22 | - | |
| 745 | 14,1 | 52 | 247 | 6 | x | x | 339 | x | 76 | 25 | 221 |
| 314 | 11,8 | 23 | 82 | - | x | x | 166 | x | 43 | - | |
| 69 | 10,9 | 2 | 14 | - | x | x | 37 | x | 15 | 1 | 223 |
| 42 | 13,2 | 1 | 13 | - | x | x | 20 | x | 8 | - | |
| 10 978 | 13,2 | 1 022 | 2 602 | 143 | x | x | 5 190 | x | 1 630 | 391 | Zus. |
| 5 698 | 13,7 | 509 | 1 645 | - | x | x | 2 656 | x | 888 | - | |

| | | | | | | | | | | | |
|-------|------|-----|-----|-----|---|---|-----|---|-----|-----|-----|
| | | | | | | | | | | | 675 |
| 53 | 6,5 | 17 | 9 | 1 | x | x | 19 | x | 1 | 6 | 111 |
| 27 | 6,7 | 8 | 4 | 1 | x | x | 9 | x | 1 | 4 | |
| 249 | 13,2 | 24 | 43 | 13 | x | x | 66 | x | 19 | 84 | 112 |
| 125 | 13,1 | 12 | 21 | 7 | x | x | 34 | x | 11 | 40 | |
| 113 | 10,3 | 13 | 19 | 7 | x | x | 51 | x | 16 | 7 | 113 |
| 59 | 10,6 | 5 | 12 | 4 | x | x | 25 | x | 9 | 4 | |
| 113 | 12,4 | 16 | 36 | 10 | x | x | 22 | x | 4 | 25 | 114 |
| 52 | 11,4 | 6 | 15 | 7 | x | x | 9 | x | 3 | 12 | |
| 102 | 11,7 | 16 | 16 | 3 | x | x | 47 | x | 8 | 12 | 116 |
| 51 | 11,6 | 10 | 8 | 1 | x | x | 23 | x | 4 | 5 | |
| 869 | 13,5 | 137 | 289 | 26 | x | x | 243 | x | 61 | 113 | 117 |
| 504 | 15,5 | 65 | 211 | 14 | x | x | 120 | x | 32 | 62 | |
| 238 | 11,9 | 30 | 54 | 15 | x | x | 72 | x | 46 | 21 | 127 |
| 119 | 11,9 | 15 | 30 | 8 | x | x | 32 | x | 22 | 12 | |
| 138 | 9,5 | 20 | 31 | 4 | x | x | 45 | x | 18 | 20 | 131 |
| 72 | 10,0 | 9 | 16 | 3 | x | x | 23 | x | 8 | 13 | |
| 450 | 9,9 | 11 | 80 | 27 | x | x | 114 | x | 184 | 34 | 139 |
| 257 | 11,2 | 6 | 40 | 11 | x | x | 54 | x | 130 | 16 | |
| 2 264 | 15,8 | 159 | 500 | 233 | x | x | 844 | x | 215 | 313 | 141 |
| 1 126 | 15,6 | 69 | 215 | 124 | x | x | 417 | x | 123 | 178 | |
| 200 | 12,6 | 11 | 36 | 15 | x | x | 78 | x | 44 | 16 | 142 |
| 116 | 14,5 | 6 | 21 | 4 | x | x | 49 | x | 26 | 10 | |

Noch: 1. Ergebnisse der Landtagswahl 2008 nach

| Schl. Nr. | Gebiet | Stimm- berechtigte | | Wähler | Art der Stimme | Ungültige Stimmen | | Gültige Stimmen | | Von den gültigen Stimmen entfielen auf | | | | | | | | | |
|--------------|--------|-----------------------|------------------------------|--------|-------------------|----------------------|---|--------------------|-----|--|-----|----|-------|----|--------------------|----|-----|----|--|
| | | Nicht- wähler | Wahlbe- teiligung in % | | | Anzahl | % | Anzahl | CSU | | SPD | | GRÜNE | | FW FREIE WÄHLER | | FDP | | |
| | | | | 7 | | | | | 8 | 9 | 10 | 11 | 12 | 13 | 14 | 15 | 16 | | |
| | | 1 | 2 | 3 | | 4 | 5 | 6 | 7 | 8 | 9 | 10 | 11 | 12 | 13 | 14 | 15 | 16 | |

Noch: Unterfranken

675 Noch: Landkreis Kitzingen

| | | | | | | | | | | | | | | | | | |
|-----|----------------------|------------------|----------------|--------|--------------|------------|------------------|------------------|--------------|-----------------|--------------|----------------|--------------|-----------------|--------------|----------------|-------------|
| 144 | Mainbernheim, St | 1 859 707 | 1 152 62,0 | G E | 57 24 | 2,5 2,1 | 2 247 1 128 | 858 336 | 38,2 29,8 | 680 428 | 30,3 37,9 | 116 57 | 5,2 5,1 | 304 170 | 13,5 15,1 | 91 46 | 4,0 4,1 |
| 146 | Mainstockheim | 1 514 641 | 873 57,7 | G E | 25 6 | 1,4 0,7 | 1 721 867 | 545 247 | 31,7 28,5 | 373 189 | 21,7 21,8 | 132 73 | 7,7 8,4 | 348 196 | 20,2 22,6 | 103 51 | 6,0 5,9 |
| 147 | Marktbreit, St | 2 882 1 209 | 1 673 58,0 | G E | 47 19 | 1,4 1,1 | 3 299 1 654 | 1 434 685 | 43,5 41,4 | 612 296 | 18,6 17,9 | 263 136 | 8,0 8,2 | 398 229 | 12,1 13,8 | 244 133 | 7,4 8,0 |
| 148 | Markt Einersheim, M | 953 453 | 500 52,5 | G E | 28 7 | 2,8 1,4 | 972 493 | 417 185 | 42,9 37,5 | 213 114 | 21,9 23,1 | 86 47 | 8,8 9,5 | 110 62 | 11,3 12,6 | 42 27 | 4,3 5,5 |
| 149 | Marktsteft, St | 1 404 631 | 773 55,1 | G E | 9 3 | 0,6 0,4 | 1 537 770 | 638 298 | 41,5 38,7 | 224 109 | 14,6 14,2 | 80 38 | 5,2 4,9 | 296 179 | 19,3 23,2 | 99 47 | 6,4 6,1 |
| 150 | Martinsheim | 829 245 | 584 70,4 | G E | 6 1 | 0,5 0,2 | 1 162 583 | 489 222 | 42,1 38,1 | 155 69 | 13,3 11,8 | 63 38 | 5,4 6,5 | 282 166 | 24,3 28,5 | 70 37 | 6,0 6,3 |
| 155 | Nordheim a.Main | 791 214 | 577 72,9 | G E | 33 17 | 2,9 2,9 | 1 121 560 | 672 330 | 59,9 58,9 | 61 31 | 5,4 5,5 | 47 27 | 4,2 4,8 | 182 102 | 16,2 18,2 | 85 36 | 7,6 6,4 |
| 156 | Obernreit, M | 1 442 573 | 869 60,3 | G E | 15 3 | 0,9 0,3 | 1 723 866 | 727 344 | 42,2 39,7 | 373 180 | 21,6 20,8 | 147 82 | 8,5 9,5 | 216 126 | 12,5 14,5 | 113 62 | 6,6 7,2 |
| 158 | Prichsenstadt, St | 2 488 864 | 1 624 65,3 | G E | 74 25 | 2,3 1,5 | 3 174 1 599 | 1 463 673 | 46,1 42,1 | 285 149 | 9,0 9,3 | 156 75 | 4,9 4,7 | 761 448 | 24,0 28,0 | 134 75 | 4,2 4,7 |
| 161 | Rödelsee | 1 313 428 | 885 67,4 | G E | 20 11 | 1,1 1,2 | 1 750 874 | 991 405 | 56,6 46,3 | 184 109 | 10,5 12,5 | 105 57 | 6,0 6,5 | 259 173 | 14,8 19,8 | 62 38 | 3,5 4,3 |
| 162 | Rüdenhausen, M | 665 285 | 380 57,1 | G E | 13 4 | 1,7 1,1 | 747 376 | 316 149 | 42,3 39,6 | 93 54 | 12,4 14,4 | 21 11 | 2,8 2,9 | 143 77 | 19,1 20,5 | 56 30 | 7,5 8,0 |
| 165 | Schwarzach a.Main, M | 2 814 1 000 | 1 814 64,5 | G E | 53 20 | 1,5 1,1 | 3 575 1 794 | 1 905 896 | 53,3 49,9 | 321 166 | 9,0 9,3 | 218 105 | 6,1 5,9 | 607 371 | 17,0 20,7 | 173 71 | 4,8 4,0 |
| 166 | Segnitz | 622 255 | 367 59,0 | G E | 5 2 | 0,7 0,5 | 729 365 | 293 142 | 40,2 38,9 | 119 56 | 16,3 15,3 | 39 19 | 5,3 5,2 | 148 79 | 20,3 21,6 | 67 35 | 9,2 9,6 |
| 167 | Seinsheim, M | 870 337 | 533 61,3 | G E | 24 8 | 2,3 1,5 | 1 042 525 | 578 258 | 55,5 49,1 | 87 41 | 8,3 7,8 | 87 57 | 8,3 10,9 | 124 82 | 11,9 15,6 | 45 26 | 4,3 5,0 |
| 169 | Sommerach | 1 055 276 | 779 73,8 | G E | 28 12 | 1,8 1,5 | 1 530 767 | 675 325 | 44,1 42,4 | 108 57 | 7,1 7,4 | 88 47 | 5,8 6,1 | 383 215 | 25,0 28,0 | 151 57 | 9,9 7,4 |
| 170 | Sulzfeld a.Main | 1 071 409 | 662 61,8 | G E | 21 8 | 1,6 1,2 | 1 303 654 | 706 334 | 54,2 51,1 | 156 86 | 12,0 13,1 | 64 28 | 4,9 4,3 | 122 75 | 9,4 11,5 | 112 56 | 8,6 8,6 |
| 174 | Volkach, St | 6 880 2 695 | 4 185 60,8 | G E | 119 43 | 1,4 1,0 | 8 251 4 142 | 3 753 1 773 | 45,5 42,8 | 958 531 | 11,6 12,8 | 580 288 | 7,0 7,0 | 1 452 784 | 17,6 18,9 | 585 285 | 7,1 6,9 |
| 177 | Wiesenbronn | 820 295 | 525 64,0 | G E | 18 5 | 1,7 1,0 | 1 032 520 | 343 154 | 33,2 29,6 | 181 96 | 17,5 18,5 | 81 40 | 7,8 7,7 | 184 108 | 17,8 20,8 | 70 35 | 6,8 6,7 |
| 178 | Wiesentheid, M | 3 699 1 503 | 2 196 59,4 | G E | 88 22 | 2,0 1,0 | 4 304 2 174 | 2 034 1 028 | 47,3 47,3 | 389 186 | 9,0 8,6 | 219 100 | 5,1 4,6 | 757 373 | 17,6 17,2 | 390 233 | 9,1 10,7 |
| 179 | Willanzheim, M | 1 261 472 | 789 62,6 | G E | 63 18 | 4,0 2,3 | 1 515 771 | 796 341 | 52,5 44,2 | 114 59 | 7,5 7,7 | 187 134 | 12,3 17,4 | 214 135 | 14,1 17,5 | 63 31 | 4,2 4,0 |
| | Zusammen | 68 849 28 834 | 40 015 58,1 | G E | 1 338 450 | 1,7 1,1 | 78 690 39 563 | 35 639 16 555 | 45,3 41,8 | 10 985 5 694 | 14,0 14,4 | 4 900 2 546 | 6,2 6,4 | 13 089 7 518 | 16,6 19,0 | 4 697 2 411 | 6,0 6,1 |

676 Landkreis Miltenberg

| | | | | | | | | | | | | | | | | | |
|-----|---------------|----------------|---------------|--------|-----------|------------|----------------|----------------|--------------|--------------|--------------|------------|------------|--------------|--------------|------------|-------------|
| 111 | Altenbuch | 1 014 541 | 473 46,6 | G E | 28 12 | 3,0 2,5 | 918 461 | 533 267 | 58,1 57,9 | 80 40 | 8,7 8,7 | 8 4 | 0,9 0,9 | 182 94 | 19,8 20,4 | 30 13 | 3,3 2,8 |
| 112 | Amorbach, St | 3 157 1 256 | 1 901 60,2 | G E | 121 30 | 3,2 1,6 | 3 681 1 871 | 1 537 700 | 41,8 37,4 | 634 302 | 17,2 16,1 | 182 80 | 4,9 4,3 | 791 583 | 21,5 31,2 | 193 70 | 5,2 3,7 |
| 116 | Bürgstadt, M | 3 335 1 357 | 1 978 59,3 | G E | 76 30 | 1,9 1,5 | 3 880 1 948 | 1 690 837 | 43,6 43,0 | 733 392 | 18,9 20,1 | 212 104 | 5,5 5,3 | 523 306 | 13,5 15,7 | 308 144 | 7,9 7,4 |
| 117 | Collenberg | 1 902 868 | 1 034 54,4 | G E | 42 13 | 2,0 1,3 | 2 026 1 021 | 992 505 | 49,0 49,5 | 394 199 | 19,4 19,5 | 65 34 | 3,2 3,3 | 236 114 | 11,6 11,2 | 120 62 | 5,9 6,1 |
| 118 | Dorfprozelten | 1 471 587 | 884 60,1 | G E | 18 5 | 1,0 0,6 | 1 750 879 | 801 398 | 45,8 45,3 | 342 184 | 19,5 20,9 | 66 32 | 3,8 3,6 | 286 141 | 16,3 16,0 | 101 47 | 5,8 5,3 |
| 119 | Eichenbühl | 2 024 823 | 1 201 59,3 | G E | 82 39 | 3,2 3,2 | 2 320 1 162 | 1 242 641 | 53,5 55,2 | 418 220 | 18,0 18,9 | 54 24 | 2,3 2,1 | 176 107 | 7,6 9,2 | 98 51 | 4,2 4,4 |
| 121 | Eisenfeld, M | 6 009 2 826 | 3 183 53,0 | G E | 169 70 | 2,7 2,2 | 6 197 3 113 | 2 346 1 253 | 37,9 40,3 | 1 008 608 | 16,3 19,5 | 459 200 | 7,4 6,4 | 1 230 583 | 19,8 18,7 | 635 213 | 10,2 6,8 |

Regierungsbezirken, Kreisen und Gemeinden

| Von den gültigen Stimmen entfielen auf | | | | | | | | | | | Schl. Nr. |
|--|----|--------|-----|----|------|----|-----------|---------------|-----|-----|--------------|
| Sonstige | | davon | | | | | | | | | |
| | | REP | ödp | BP | BüSo | BB | DIE LINKE | DIE VIOLETTEN | NPD | RRP | |
| Anzahl | % | Anzahl | | | | | | | | | |
| 17 | 18 | 19 | 20 | 21 | 22 | 23 | 24 | 25 | 26 | 27 | |

Noch: Unterfranken

| | | | | | | | | | | | |
|-------|------|-------|-------|-----|---|---|-------|---|-------|-------|------|
| | | | | | | | | | | | 675 |
| 198 | 8,8 | 20 | 33 | 11 | x | x | 56 | x | 34 | 44 | 144 |
| 91 | 8,1 | 6 | 16 | 6 | x | x | 24 | x | 19 | 20 | |
| 220 | 12,8 | 38 | 26 | 20 | x | x | 76 | x | 31 | 29 | 146 |
| 111 | 12,8 | 20 | 10 | 12 | x | x | 39 | x | 18 | 12 | |
| 348 | 10,5 | 48 | 50 | 21 | x | x | 117 | x | 36 | 76 | 147 |
| 175 | 10,6 | 24 | 25 | 10 | x | x | 55 | x | 19 | 42 | |
| 104 | 10,7 | 12 | 24 | 3 | x | x | 30 | x | 14 | 21 | 148 |
| 58 | 11,8 | 4 | 14 | 2 | x | x | 17 | x | 8 | 13 | |
| 200 | 13,0 | 14 | 41 | 13 | x | x | 82 | x | 27 | 23 | 149 |
| 99 | 12,9 | 8 | 20 | 6 | x | x | 40 | x | 16 | 9 | |
| 103 | 8,9 | 9 | 28 | 9 | x | x | 31 | x | 12 | 14 | 150 |
| 51 | 8,7 | 4 | 11 | 4 | x | x | 17 | x | 6 | 9 | |
| 74 | 6,6 | 17 | 9 | 9 | x | x | 23 | x | 4 | 12 | 155 |
| 34 | 6,1 | 8 | 3 | 5 | x | x | 11 | x | 2 | 5 | |
| 147 | 8,5 | 5 | 31 | 7 | x | x | 68 | x | 11 | 25 | 156 |
| 72 | 8,3 | 2 | 15 | 4 | x | x | 33 | x | 7 | 11 | |
| 375 | 11,8 | 40 | 52 | 26 | x | x | 162 | x | 57 | 38 | 158 |
| 179 | 11,2 | 16 | 31 | 11 | x | x | 75 | x | 30 | 16 | |
| 149 | 8,5 | 8 | 38 | 19 | x | x | 31 | x | 28 | 25 | 161 |
| 92 | 10,5 | 3 | 24 | 13 | x | x | 18 | x | 18 | 16 | |
| 118 | 15,8 | 19 | 12 | 9 | x | x | 39 | x | 29 | 10 | 162 |
| 55 | 14,6 | 8 | 6 | 5 | x | x | 16 | x | 16 | 4 | |
| 351 | 9,8 | 70 | 62 | 37 | x | x | 88 | x | 51 | 43 | 165 |
| 185 | 10,3 | 34 | 36 | 16 | x | x | 48 | x | 26 | 25 | |
| 63 | 8,6 | 3 | 12 | 3 | x | x | 22 | x | 6 | 17 | 166 |
| 34 | 9,3 | 1 | 6 | 2 | x | x | 12 | x | 4 | 9 | |
| 121 | 11,6 | 7 | 7 | 14 | x | x | 31 | x | 13 | 49 | 167 |
| 61 | 11,6 | 2 | 4 | 8 | x | x | 14 | x | 9 | 24 | |
| 125 | 8,2 | 14 | 18 | 4 | x | x | 58 | x | 20 | 11 | 169 |
| 66 | 8,6 | 5 | 9 | 4 | x | x | 29 | x | 12 | 7 | |
| 143 | 11,0 | 27 | 21 | 8 | x | x | 44 | x | 13 | 30 | 170 |
| 75 | 11,5 | 13 | 8 | 5 | x | x | 24 | x | 9 | 16 | |
| 923 | 11,2 | 136 | 124 | 46 | x | x | 397 | x | 66 | 154 | 174 |
| 481 | 11,6 | 66 | 76 | 24 | x | x | 195 | x | 36 | 84 | |
| 173 | 16,8 | 32 | 43 | 12 | x | x | 52 | x | 31 | 3 | 177 |
| 87 | 16,7 | 12 | 18 | 7 | x | x | 30 | x | 17 | 3 | |
| 515 | 12,0 | 71 | 106 | 36 | x | x | 177 | x | 75 | 50 | 178 |
| 254 | 11,7 | 32 | 62 | 13 | x | x | 86 | x | 39 | 22 | |
| 141 | 9,3 | 18 | 22 | 7 | x | x | 61 | x | 16 | 17 | 179 |
| 71 | 9,2 | 10 | 9 | 4 | x | x | 30 | x | 13 | 5 | |
| 9 380 | 11,9 | 1 062 | 1 872 | 668 | x | x | 3 246 | x | 1 190 | 1 342 | Zus. |
| 4 839 | 12,2 | 489 | 996 | 345 | x | x | 1 608 | x | 693 | 708 | |

676

| | | | | | | | | | | | |
|-----|------|----|-----|---|---|---|-----|---|----|----|-----|
| 85 | 9,3 | 40 | 6 | - | x | x | 20 | x | 16 | 3 | 111 |
| 43 | 9,3 | 22 | 3 | - | x | x | 11 | x | 7 | - | |
| 344 | 9,3 | 39 | 114 | 5 | x | x | 101 | x | 67 | 18 | 112 |
| 136 | 7,3 | 20 | 34 | - | x | x | 52 | x | 30 | - | |
| 414 | 10,7 | 22 | 251 | 7 | x | x | 114 | x | 9 | 11 | 116 |
| 165 | 8,5 | 12 | 90 | - | x | x | 57 | x | 6 | - | |
| 219 | 10,8 | 46 | 58 | 5 | x | x | 76 | x | 29 | 5 | 117 |
| 107 | 10,5 | 30 | 23 | - | x | x | 39 | x | 15 | - | |
| 154 | 8,8 | 37 | 43 | - | x | x | 45 | x | 20 | 9 | 118 |
| 77 | 8,8 | 25 | 16 | - | x | x | 24 | x | 12 | - | |
| 332 | 14,3 | 32 | 222 | 4 | x | x | 59 | x | 11 | 4 | 119 |
| 119 | 10,2 | 14 | 65 | - | x | x | 32 | x | 8 | - | |
| 519 | 8,4 | 96 | 77 | 5 | x | x | 230 | x | 78 | 33 | 121 |
| 256 | 8,2 | 47 | 45 | - | x | x | 120 | x | 44 | - | |

Regierungsbezirken, Kreisen und Gemeinden

| Von den gültigen Stimmen entfielen auf | | | | | | | | | | | Schl. Nr. |
|--|----|--------|-----|----|------|----|-----------|---------------|-----|-----|--------------|
| Sonstige | | davon | | | | | | | | | |
| | | REP | ödp | BP | BüSo | BB | DIE LINKE | DIE VIOLETTEN | NPD | RRP | |
| Anzahl | % | Anzahl | | | | | | | | | |
| 17 | 18 | 19 | 20 | 21 | 22 | 23 | 24 | 25 | 26 | 27 | |

Noch: Unterfranken

676

| | | | | | | | | | | | |
|--------|------|-------|-------|-----|---|---|-------|---|-------|-----|------|
| 620 | 9,5 | 81 | 145 | 8 | x | x | 287 | x | 83 | 16 | 122 |
| 324 | 9,9 | 43 | 88 | - | x | x | 147 | x | 46 | - | - |
| 514 | 14,1 | 140 | 100 | 9 | x | x | 171 | x | 74 | 20 | 123 |
| 248 | 13,6 | 69 | 47 | - | x | x | 91 | x | 41 | - | - |
| 209 | 9,6 | 71 | 26 | 3 | x | x | 81 | x | 24 | 4 | 124 |
| 110 | 10,0 | 42 | 12 | - | x | x | 43 | x | 13 | - | - |
| 475 | 11,2 | 53 | 176 | 5 | x | x | 163 | x | 58 | 20 | 125 |
| 220 | 10,4 | 26 | 77 | - | x | x | 85 | x | 32 | - | - |
| 239 | 6,5 | 38 | 64 | 4 | x | x | 89 | x | 30 | 14 | 126 |
| 123 | 6,7 | 22 | 38 | - | x | x | 47 | x | 16 | - | - |
| 211 | 12,4 | 46 | 28 | - | x | x | 90 | x | 40 | 7 | 128 |
| 110 | 12,8 | 21 | 17 | - | x | x | 50 | x | 22 | - | - |
| 157 | 6,1 | 16 | 40 | 3 | x | x | 37 | x | 50 | 11 | 131 |
| 74 | 5,7 | 9 | 16 | - | x | x | 21 | x | 28 | - | - |
| 229 | 9,3 | 14 | 78 | 2 | x | x | 93 | x | 29 | 13 | 132 |
| 119 | 9,7 | 9 | 40 | - | x | x | 53 | x | 17 | - | - |
| 492 | 10,7 | 70 | 109 | 7 | x | x | 239 | x | 49 | 18 | 133 |
| 248 | 10,8 | 35 | 59 | - | x | x | 129 | x | 25 | - | - |
| 620 | 13,5 | 92 | 178 | 8 | x | x | 222 | x | 99 | 21 | 134 |
| 321 | 13,8 | 40 | 109 | - | x | x | 115 | x | 57 | - | - |
| 69 | 5,8 | 5 | 18 | - | x | x | 36 | x | 9 | 1 | 135 |
| 36 | 6,1 | 3 | 10 | - | x | x | 18 | x | 5 | - | - |
| 490 | 11,9 | 87 | 70 | 5 | x | x | 210 | x | 105 | 13 | 136 |
| 254 | 12,3 | 38 | 36 | - | x | x | 124 | x | 56 | - | - |
| 1 196 | 16,3 | 71 | 715 | 8 | x | x | 339 | x | 40 | 23 | 139 |
| 476 | 12,9 | 33 | 242 | - | x | x | 180 | x | 21 | - | - |
| 547 | 11,5 | 106 | 107 | 5 | x | x | 255 | x | 56 | 18 | 140 |
| 269 | 11,3 | 47 | 60 | - | x | x | 133 | x | 29 | - | - |
| 161 | 6,4 | 23 | 50 | 4 | x | x | 51 | x | 25 | 8 | 141 |
| 75 | 6,0 | 10 | 22 | - | x | x | 28 | x | 15 | - | - |
| 166 | 10,3 | 29 | 89 | 3 | x | x | 26 | x | 16 | 3 | 143 |
| 69 | 8,5 | 17 | 32 | - | x | x | 12 | x | 8 | - | - |
| 329 | 8,4 | 31 | 70 | 2 | x | x | 161 | x | 57 | 8 | 144 |
| 176 | 8,9 | 14 | 44 | - | x | x | 87 | x | 31 | - | - |
| 697 | 9,5 | 110 | 145 | 8 | x | x | 317 | x | 75 | 42 | 145 |
| 348 | 9,5 | 55 | 87 | - | x | x | 167 | x | 39 | - | - |
| 127 | 9,0 | 19 | 30 | 2 | x | x | 59 | x | 11 | 6 | 151 |
| 63 | 8,9 | 10 | 15 | - | x | x | 32 | x | 6 | - | - |
| 68 | 10,1 | 11 | 32 | 1 | x | x | 17 | x | 5 | 2 | 153 |
| 28 | 8,2 | 5 | 11 | - | x | x | 9 | x | 3 | - | - |
| 131 | 7,8 | 14 | 53 | 2 | x | x | 43 | x | 11 | 8 | 156 |
| 55 | 6,5 | 8 | 20 | - | x | x | 21 | x | 6 | - | - |
| 114 | 10,9 | 43 | 16 | - | x | x | 32 | x | 18 | 5 | 158 |
| 57 | 10,9 | 25 | 6 | - | x | x | 17 | x | 9 | - | - |
| 512 | 8,8 | 90 | 87 | 4 | x | x | 241 | x | 69 | 21 | 160 |
| 252 | 8,6 | 43 | 37 | - | x | x | 133 | x | 39 | - | - |
| 319 | 14,8 | 24 | 148 | 3 | x | x | 92 | x | 39 | 13 | 165 |
| 149 | 13,8 | 11 | 72 | - | x | x | 46 | x | 20 | - | - |
| 275 | 7,7 | 42 | 74 | - | x | x | 110 | x | 41 | 8 | 169 |
| 141 | 7,8 | 22 | 41 | - | x | x | 59 | x | 19 | - | - |
| 11 034 | 10,4 | 1 638 | 3 419 | 122 | x | x | 4 106 | x | 1 343 | 406 | Zus. |
| 5 248 | 9,8 | 827 | 1 514 | - | x | x | 2 182 | x | 725 | - | - |

677

| | | | | | | | | | | | |
|-----|------|-----|----|---|---|---|-----|---|----|----|-----|
| 657 | 8,4 | 129 | 86 | 8 | x | x | 311 | x | 86 | 37 | 114 |
| 307 | 7,8 | 65 | 43 | - | x | x | 151 | x | 48 | - | - |
| 125 | 14,8 | 70 | 6 | 1 | x | x | 30 | x | 17 | 1 | 116 |
| 63 | 14,7 | 36 | 3 | - | x | x | 16 | x | 8 | - | - |

Noch: 1. Ergebnisse der Landtagswahl 2008 nach

| Schl. Nr. | Gebiet | Stimm- berechtigte | | Wähler | | Art der Stimme | Ungültige Stimmen | | Gültige Stimmen | | Von den gültigen Stimmen entfielen auf | | | | | | | | | |
|-----------------------------------|-----------------------------|-----------------------|------------------------------|--------|-----------|-------------------|----------------------|--------------|--------------------|--------------|--|-------------|--------------|--------------|--------------------|------------|------------|---|---|---|
| | | Nicht- wähler | Wahlbe- teiligung in % | Anzahl | % | | Anzahl | % | CSU | | SPD | | GRÜNE | | FW FREIE WÄHLER | | FDP | | | |
| | | | | | | | | | Anzahl | % | Anzahl | % | Anzahl | % | Anzahl | % | Anzahl | % | | |
| | | | | | | | | | | | | | | | | | | | 1 | 2 |
| Noch: Unterfranken | | | | | | | | | | | | | | | | | | | | |
| 677 Noch: Landkreis Main-Spessart | | | | | | | | | | | | | | | | | | | | |
| 119 | Birkenfeld | 1744 728 | 1016 58,3 | G E | 32 18 | 1,6 1,8 | 2000 998 | 1037 496 | 51,9 49,7 | 254 139 | 12,7 13,9 | 91 54 | 4,6 5,4 | 381 173 | 19,1 17,3 | 90 61 | 4,5 6,1 | | | |
| 120 | Bischbrunn | 1502 669 | 833 55,5 | G E | 50 20 | 3,0 2,4 | 1616 813 | 944 459 | 58,4 56,5 | 136 74 | 8,4 9,1 | 60 35 | 3,7 4,3 | 258 126 | 16,0 15,5 | 53 33 | 3,3 4,1 | | | |
| 122 | Burgsinn, M | 2062 839 | 1223 59,3 | G E | 45 19 | 1,8 1,6 | 2401 1204 | 1117 534 | 46,5 44,4 | 372 197 | 15,5 16,4 | 167 83 | 7,0 6,9 | 365 222 | 15,2 18,4 | 131 45 | 5,5 3,7 | | | |
| 125 | Erlenbach b.Marktheidenfeld | 1968 760 | 1208 61,4 | G E | 29 12 | 1,2 1,0 | 2387 1196 | 1163 559 | 48,7 46,7 | 422 226 | 17,7 18,9 | 177 105 | 7,4 8,8 | 377 174 | 15,8 14,5 | 102 59 | 4,3 4,9 | | | |
| 126 | Esselbach | 1632 779 | 853 52,3 | G E | 26 13 | 1,5 1,5 | 1680 840 | 790 384 | 47,0 45,7 | 135 75 | 8,0 8,9 | 169 86 | 10,1 10,2 | 362 181 | 21,5 21,5 | 54 29 | 3,2 3,5 | | | |
| 127 | Eußenheim | 2660 903 | 1757 66,1 | G E | 49 16 | 1,4 0,9 | 3465 1741 | 1904 897 | 54,9 51,5 | 306 199 | 8,8 11,4 | 232 112 | 6,7 6,4 | 592 348 | 17,1 20,0 | 171 59 | 4,9 3,4 | | | |
| 128 | Fellen | 700 207 | 493 70,4 | G E | 12 2 | 1,2 0,4 | 974 491 | 608 289 | 62,4 58,9 | 49 24 | 5,0 4,9 | 45 26 | 4,6 5,3 | 135 82 | 13,9 16,7 | 56 29 | 5,7 5,9 | | | |
| 129 | Frammersbach, M | 3814 1706 | 2108 55,3 | G E | 92 32 | 2,2 1,5 | 4124 2076 | 1774 917 | 43,0 44,2 | 1009 443 | 24,5 21,3 | 247 135 | 6,0 6,5 | 664 368 | 16,1 17,7 | 137 66 | 3,3 3,2 | | | |
| 131 | Gemünden a.Main, St | 8535 4009 | 4526 53,0 | G E | 174 42 | 1,9 0,9 | 8877 4484 | 4094 1847 | 46,1 41,2 | 862 433 | 9,7 9,7 | 640 325 | 7,2 7,2 | 2046 1308 | 23,0 29,2 | 428 192 | 4,8 4,3 | | | |
| 132 | Gössenheim | 1028 414 | 614 59,7 | G E | 14 3 | 1,1 0,5 | 1214 611 | 598 280 | 49,3 45,8 | 115 66 | 9,5 10,8 | 75 36 | 6,2 5,9 | 217 136 | 17,9 22,3 | 69 21 | 5,7 3,4 | | | |
| 133 | Gräfendorf | 1156 336 | 820 70,9 | G E | 30 9 | 1,8 1,1 | 1610 811 | 849 406 | 52,7 50,1 | 100 44 | 6,2 5,4 | 69 43 | 4,3 5,3 | 378 216 | 23,5 26,6 | 66 29 | 4,1 3,6 | | | |
| 135 | Hafenlohr | 1430 608 | 822 57,5 | G E | 13 5 | 0,8 0,6 | 1631 817 | 784 383 | 48,1 46,9 | 185 101 | 11,3 12,4 | 152 82 | 9,3 10,0 | 328 152 | 20,1 18,6 | 61 34 | 3,7 4,2 | | | |
| 137 | Hasloch | 1027 415 | 612 59,6 | G E | 22 9 | 1,8 1,5 | 1202 603 | 496 240 | 41,3 39,8 | 216 111 | 18,0 18,4 | 80 46 | 6,7 7,6 | 229 117 | 19,1 19,4 | 64 33 | 5,3 5,5 | | | |
| 142 | Himmelstadt | 1353 476 | 877 64,8 | G E | 34 13 | 1,9 1,5 | 1720 864 | 737 352 | 42,8 40,7 | 212 119 | 12,3 13,8 | 221 112 | 12,8 13,0 | 292 161 | 17,0 18,6 | 94 42 | 5,5 4,9 | | | |
| 146 | Karbach, M | 1136 451 | 685 60,3 | G E | 14 6 | 1,0 0,9 | 1356 679 | 559 295 | 41,2 43,4 | 92 51 | 6,8 7,5 | 86 58 | 6,3 8,5 | 423 167 | 31,2 24,6 | 67 44 | 4,9 6,5 | | | |
| 148 | Karlstadt, St | 11565 4135 | 7430 64,2 | G E | 256 78 | 1,7 1,0 | 14604 7352 | 6607 3090 | 45,2 42,0 | 2354 1481 | 16,1 20,1 | 1613 682 | 11,0 9,3 | 2212 1263 | 15,1 17,2 | 779 332 | 5,3 4,5 | | | |
| 149 | Karsbach | 1443 554 | 889 61,6 | G E | 14 6 | 0,8 0,7 | 1764 883 | 931 447 | 52,8 50,6 | 174 97 | 9,9 11,0 | 93 49 | 5,3 5,5 | 333 192 | 18,9 21,7 | 105 37 | 6,0 4,2 | | | |
| 151 | Kreuzwertheim, M | 3020 1315 | 1705 56,5 | G E | 53 16 | 1,6 0,9 | 3357 1689 | 1600 779 | 47,7 46,1 | 492 262 | 14,7 15,5 | 262 148 | 7,8 8,8 | 545 280 | 16,2 16,6 | 206 103 | 6,1 6,1 | | | |
| 154 | Triefenstein, M | 3347 1280 | 2067 61,8 | G E | 82 27 | 2,0 1,3 | 4052 2040 | 1977 951 | 48,8 46,6 | 585 330 | 14,4 16,2 | 268 156 | 6,6 7,6 | 717 348 | 17,7 17,1 | 170 100 | 4,2 4,9 | | | |
| 155 | Lohr a.Main, St | 11967 4929 | 7038 58,8 | G E | 239 88 | 1,7 1,3 | 13837 6950 | 7101 3630 | 51,3 52,2 | 2449 1130 | 17,7 16,3 | 1203 660 | 8,7 9,5 | 1464 765 | 10,6 11,0 | 667 339 | 4,8 4,9 | | | |
| 157 | Marktheidenfeld, St | 8427 3802 | 4625 54,9 | G E | 124 49 | 1,3 1,1 | 9126 4576 | 4237 1978 | 46,4 43,2 | 978 542 | 10,7 11,8 | 758 425 | 8,3 9,3 | 2047 1040 | 22,4 22,7 | 438 261 | 4,8 5,7 | | | |
| 159 | Mittelsinn | 705 282 | 423 60,0 | G E | 12 4 | 1,4 0,9 | 834 419 | 340 154 | 40,8 36,8 | 168 93 | 20,1 22,2 | 37 18 | 4,4 4,3 | 134 79 | 16,1 18,9 | 52 23 | 6,2 5,5 | | | |
| 164 | Neuendorf | 705 241 | 464 65,8 | G E | 19 5 | 2,0 1,1 | 909 459 | 470 225 | 51,7 49,0 | 89 43 | 9,8 9,4 | 54 28 | 5,9 6,1 | 212 129 | 23,3 28,1 | 33 12 | 3,6 2,6 | | | |
| 165 | Neuhütten | 988 479 | 509 51,5 | G E | 17 9 | 1,7 1,8 | 1001 500 | 462 224 | 46,2 44,8 | 161 76 | 16,1 15,2 | 64 34 | 6,4 6,8 | 181 100 | 18,1 20,0 | 44 22 | 4,4 4,4 | | | |
| 166 | Neustadt a.Main | 1045 453 | 592 56,7 | G E | 8 1 | 0,7 0,2 | 1176 591 | 604 300 | 51,4 50,8 | 169 82 | 14,4 13,9 | 76 47 | 6,5 8,0 | 193 101 | 16,4 17,1 | 35 16 | 3,0 2,7 | | | |
| 169 | Obersinn, M | 871 354 | 517 59,4 | G E | 16 7 | 1,5 1,4 | 1018 510 | 464 214 | 45,6 42,0 | 108 53 | 10,6 10,4 | 81 43 | 8,0 8,4 | 175 106 | 17,2 20,8 | 55 23 | 5,4 4,5 | | | |
| 170 | Partenstein | 2284 951 | 1333 58,4 | G E | 46 15 | 1,7 1,1 | 2620 1318 | 808 434 | 30,8 32,9 | 903 374 | 34,5 28,4 | 201 125 | 7,7 9,5 | 371 203 | 14,2 15,4 | 82 43 | 3,1 3,3 | | | |
| 172 | Rechtenbach | 841 448 | 393 46,7 | G E | 8 2 | 1,0 0,5 | 778 391 | 316 154 | 40,6 39,4 | 168 83 | 21,6 21,2 | 49 33 | 6,3 8,4 | 141 75 | 18,1 19,2 | 31 13 | 4,0 3,3 | | | |

G = Gesamtstimmen. E = Erststimmen.

Regierungsbezirken, Kreisen und Gemeinden

| Von den gültigen Stimmen entfielen auf | | | | | | | | | | | Schl. Nr. |
|--|------|--------|-----|----|------|----|-----------|---------------|-----|-----|--------------|
| Sonstige | | davon | | | | | | | | | |
| | | REP | ödp | BP | BüSo | BB | DIE LINKE | DIE VIOLETTEN | NPD | RRP | |
| Anzahl | % | Anzahl | | | | | | | | | |
| 17 | 18 | 19 | 20 | 21 | 22 | 23 | 24 | 25 | 26 | 27 | |
| Noch: Unterfranken | | | | | | | | | | | 677 |
| 147 | 7,4 | 27 | 16 | 1 | x | x | 72 | x | 27 | 4 | 119 |
| 75 | 7,5 | 16 | 9 | - | x | x | 36 | x | 14 | - | |
| 165 | 10,2 | 36 | 34 | 3 | x | x | 31 | x | 55 | 6 | 120 |
| 86 | 10,6 | 22 | 18 | - | x | x | 16 | x | 30 | - | |
| 249 | 10,4 | 128 | 14 | 3 | x | x | 82 | x | 10 | 12 | 122 |
| 123 | 10,2 | 68 | 6 | - | x | x | 46 | x | 3 | - | |
| 146 | 6,1 | 24 | 10 | 5 | x | x | 84 | x | 15 | 8 | 125 |
| 73 | 6,1 | 15 | 7 | - | x | x | 42 | x | 9 | - | |
| 170 | 10,1 | 23 | 29 | 5 | x | x | 77 | x | 32 | 4 | 126 |
| 85 | 10,1 | 12 | 15 | - | x | x | 41 | x | 17 | - | |
| 260 | 7,5 | 40 | 33 | 8 | x | x | 104 | x | 61 | 14 | 127 |
| 126 | 7,2 | 20 | 17 | - | x | x | 55 | x | 34 | - | |
| 81 | 8,3 | 40 | 11 | 1 | x | x | 19 | x | 6 | 4 | 128 |
| 41 | 8,4 | 21 | 6 | - | x | x | 10 | x | 4 | - | |
| 293 | 7,1 | 47 | 17 | 2 | x | x | 173 | x | 45 | 9 | 129 |
| 147 | 7,1 | 25 | 9 | - | x | x | 89 | x | 24 | - | |
| 807 | 9,1 | 178 | 81 | 11 | x | x | 368 | x | 99 | 70 | 131 |
| 379 | 8,5 | 94 | 39 | - | x | x | 197 | x | 49 | - | |
| 140 | 11,5 | 36 | 24 | 2 | x | x | 48 | x | 25 | 5 | 132 |
| 72 | 11,8 | 19 | 13 | - | x | x | 26 | x | 14 | - | |
| 148 | 9,2 | 42 | 14 | - | x | x | 61 | x | 22 | 9 | 133 |
| 73 | 9,0 | 19 | 8 | - | x | x | 33 | x | 13 | - | |
| 121 | 7,4 | 24 | 13 | - | x | x | 66 | x | 11 | 7 | 135 |
| 65 | 8,0 | 14 | 7 | - | x | x | 37 | x | 7 | - | |
| 117 | 9,7 | 11 | 7 | - | x | x | 67 | x | 26 | 6 | 137 |
| 56 | 9,3 | 5 | 3 | - | x | x | 34 | x | 14 | - | |
| 164 | 9,5 | 24 | 26 | 1 | x | x | 70 | x | 30 | 13 | 142 |
| 78 | 9,0 | 12 | 14 | - | x | x | 33 | x | 19 | - | |
| 129 | 9,5 | 35 | 10 | 2 | x | x | 47 | x | 29 | 6 | 146 |
| 64 | 9,4 | 21 | 6 | - | x | x | 23 | x | 14 | - | |
| 1 039 | 7,1 | 146 | 102 | 18 | x | x | 519 | x | 187 | 67 | 148 |
| 504 | 6,9 | 79 | 60 | - | x | x | 261 | x | 104 | - | |
| 128 | 7,3 | 47 | 6 | 1 | x | x | 53 | x | 18 | 3 | 149 |
| 61 | 6,9 | 22 | 3 | - | x | x | 26 | x | 10 | - | |
| 252 | 7,5 | 32 | 36 | 4 | x | x | 135 | x | 35 | 10 | 151 |
| 117 | 6,9 | 14 | 16 | - | x | x | 67 | x | 20 | - | |
| 335 | 8,3 | 56 | 34 | 5 | x | x | 159 | x | 66 | 15 | 154 |
| 155 | 7,6 | 28 | 15 | - | x | x | 76 | x | 36 | - | |
| 953 | 6,9 | 130 | 75 | 7 | x | x | 510 | x | 128 | 103 | 155 |
| 426 | 6,1 | 64 | 37 | - | x | x | 258 | x | 67 | - | |
| 668 | 7,3 | 98 | 89 | 7 | x | x | 325 | x | 104 | 45 | 157 |
| 330 | 7,2 | 51 | 53 | - | x | x | 173 | x | 53 | - | |
| 103 | 12,4 | 46 | 4 | - | x | x | 39 | x | 12 | 2 | 159 |
| 52 | 12,4 | 23 | 2 | - | x | x | 21 | x | 6 | - | |
| 51 | 5,6 | 8 | 7 | 4 | x | x | 24 | x | 8 | - | 164 |
| 22 | 4,8 | 4 | 4 | - | x | x | 10 | x | 4 | - | |
| 89 | 8,9 | 22 | 8 | 1 | x | x | 42 | x | 12 | 4 | 165 |
| 44 | 8,8 | 11 | 5 | - | x | x | 21 | x | 7 | - | |
| 99 | 8,4 | 8 | 7 | 2 | x | x | 65 | x | 5 | 12 | 166 |
| 45 | 7,6 | 5 | 3 | - | x | x | 34 | x | 3 | - | |
| 135 | 13,3 | 71 | 3 | - | x | x | 34 | x | 22 | 5 | 169 |
| 71 | 13,9 | 41 | - | - | x | x | 18 | x | 12 | - | |
| 255 | 9,7 | 45 | 23 | 1 | x | x | 144 | x | 31 | 11 | 170 |
| 139 | 10,5 | 28 | 14 | - | x | x | 81 | x | 16 | - | |
| 73 | 9,4 | 14 | 1 | 1 | x | x | 41 | x | 10 | 6 | 172 |
| 33 | 8,4 | 7 | - | - | x | x | 21 | x | 5 | - | |

Noch: 1. Ergebnisse der Landtagswahl 2008 nach

| Schl. Nr. | Gebiet | Stimm- berechtigte | | Wähler | Art der Stimme | Ungültige Stimmen | | Gültige Stimmen | | Von den gültigen Stimmen entfielen auf | | | | | | | |
|--------------|--------|-----------------------|------------------------------|--------|-------------------|----------------------|---|--------------------|-----|--|-----|--------|-------|--------|--------------------|--------|-----|
| | | Nicht- wähler | Wahlbe- teiligung in % | | | Anzahl | % | Anzahl | CSU | | SPD | | GRÜNE | | FW FREIE WÄHLER | | FDP |
| | | | | Anzahl | | | | | % | Anzahl | % | Anzahl | % | Anzahl | % | Anzahl | % |
| | | 1 | 2 | 3 | | 4 | 5 | 6 | 7 | 8 | 9 | 10 | 11 | 12 | 13 | 14 | 15 |

Noch: Unterfranken

677 Noch: Landkreis Main-Spessart

| | | | | | | | | | | | | | | | | | |
|-----|----------------------|-------------------|----------------|--------|--------------|------------|-------------------|------------------|--------------|-----------------|--------------|----------------|--------------|------------------|--------------|----------------|------------|
| 175 | Retzstadt | 1 326 456 | 870 65,6 | G E | 16 5 | 0,9 0,6 | 1 724 865 | 884 421 | 51,3 48,7 | 149 76 | 8,6 8,8 | 128 69 | 7,4 8,0 | 327 185 | 19,0 21,4 | 81 38 | 4,7 4,4 |
| 177 | Rieneck, St | 1 691 667 | 1 024 60,6 | G E | 44 11 | 2,1 1,1 | 2 004 1 013 | 882 407 | 44,0 40,2 | 191 103 | 9,5 10,2 | 99 54 | 4,9 5,3 | 449 274 | 22,4 27,0 | 136 56 | 6,8 5,5 |
| 178 | Roden | 834 339 | 495 59,4 | G E | 9 4 | 0,9 0,8 | 981 491 | 523 250 | 53,3 50,9 | 61 37 | 6,2 7,5 | 62 35 | 6,3 7,1 | 188 94 | 19,2 19,1 | 69 37 | 7,0 7,5 |
| 181 | Rothenfels, St | 844 384 | 460 54,5 | G E | 21 6 | 2,3 1,3 | 899 454 | 384 190 | 42,7 41,9 | 155 83 | 17,2 18,3 | 69 38 | 7,7 8,4 | 145 71 | 16,1 15,6 | 56 27 | 6,2 5,9 |
| 182 | Schollbrunn | 747 398 | 349 46,7 | G E | 21 8 | 3,0 2,3 | 677 341 | 301 151 | 44,5 44,3 | 62 30 | 9,2 8,8 | 49 27 | 7,2 7,9 | 178 91 | 26,3 26,7 | 33 18 | 4,9 5,3 |
| 186 | Steinfeld | 1 806 648 | 1 158 64,1 | G E | 43 12 | 1,9 1,0 | 2 273 1 146 | 1 199 579 | 52,7 50,5 | 181 95 | 8,0 8,3 | 285 171 | 12,5 14,9 | 374 183 | 16,5 16,0 | 87 44 | 3,8 3,8 |
| 189 | Thüngen, M | 1 081 444 | 637 58,9 | G E | 32 13 | 2,5 2,0 | 1 242 624 | 442 215 | 35,6 34,5 | 245 138 | 19,7 22,1 | 100 44 | 8,1 7,1 | 278 147 | 22,4 23,6 | 69 25 | 5,6 4,0 |
| 193 | Urspringen | 1 067 444 | 623 58,4 | G E | 16 5 | 1,3 0,8 | 1 230 618 | 595 281 | 48,4 45,5 | 142 73 | 11,5 11,8 | 68 40 | 5,5 6,5 | 247 118 | 20,1 19,1 | 69 55 | 5,6 8,9 |
| 200 | Wiesthal | 1 136 502 | 634 55,8 | G E | 14 5 | 1,1 0,8 | 1 254 629 | 502 263 | 40,0 41,8 | 273 122 | 21,8 19,4 | 77 41 | 6,1 6,5 | 244 127 | 19,5 20,2 | 55 28 | 4,4 4,5 |
| 203 | Zellingen, M | 5 078 1 839 | 3 239 63,8 | G E | 95 32 | 1,5 1,0 | 6 383 3 207 | 2 642 1 259 | 41,4 39,3 | 1 077 555 | 16,9 17,3 | 699 366 | 11,0 11,4 | 945 499 | 14,8 15,6 | 365 171 | 5,7 5,3 |
| | Zusammen | 101 958 41 631 | 60 327 59,2 | G E | 1 987 676 | 1,6 1,1 | 118 666 59 651 | 56 228 27 061 | 47,4 45,4 | 16 653 8 706 | 14,0 14,6 | 9 859 5 288 | 8,3 8,9 | 20 277 10 999 | 17,1 18,4 | 5 804 2 798 | 4,9 4,7 |

678 Landkreis Schweinfurt

| | | | | | | | | | | | | | | | | | |
|-----|-------------------------------|----------------|---------------|--------|-----------|------------|----------------|----------------|--------------|--------------|--------------|------------|------------|--------------|--------------|------------|------------|
| 115 | Bergheimfeld | 4 079 1 711 | 2 368 58,1 | G E | 99 43 | 2,1 1,8 | 4 637 2 325 | 2 243 1 090 | 48,4 46,9 | 648 336 | 14,0 14,5 | 312 164 | 6,7 7,1 | 724 392 | 15,6 16,9 | 224 97 | 4,8 4,2 |
| 122 | Dingolshausen | 979 339 | 640 65,4 | G E | 18 6 | 1,4 0,9 | 1 262 634 | 732 369 | 58,0 58,2 | 107 57 | 8,5 9,0 | 60 33 | 4,8 5,2 | 166 64 | 13,2 10,1 | 82 49 | 6,5 7,7 |
| 123 | Dittelbrunn | 5 832 1 986 | 3 846 65,9 | G E | 91 39 | 1,2 1,0 | 7 601 3 807 | 3 632 1 692 | 47,8 44,4 | 1 594 928 | 21,0 24,4 | 483 231 | 6,4 6,1 | 700 355 | 9,2 9,3 | 455 240 | 6,0 6,3 |
| 124 | Donnersdorf | 1 478 441 | 1 037 70,2 | G E | 53 31 | 2,6 3,0 | 2 021 1 006 | 1 283 594 | 63,5 59,0 | 166 98 | 8,2 9,7 | 68 35 | 3,4 3,5 | 199 96 | 9,8 9,5 | 73 49 | 3,6 4,9 |
| 128 | Euerbach | 2 476 930 | 1 546 62,4 | G E | 33 11 | 1,1 0,7 | 3 059 1 535 | 1 394 671 | 45,6 43,7 | 609 309 | 19,9 20,1 | 266 128 | 8,7 8,3 | 259 156 | 8,5 10,2 | 125 63 | 4,1 4,1 |
| 130 | Frankenwinheim | 787 234 | 553 70,3 | G E | 19 9 | 1,7 1,6 | 1 087 544 | 588 293 | 54,1 53,9 | 90 48 | 8,3 8,8 | 49 24 | 4,5 4,4 | 212 93 | 19,5 17,1 | 35 26 | 3,2 4,8 |
| 132 | Geldersheim | 1 997 791 | 1 206 60,4 | G E | 34 16 | 1,4 1,3 | 2 378 1 190 | 1 208 578 | 50,8 48,6 | 394 203 | 16,6 17,1 | 126 65 | 5,3 5,5 | 324 178 | 13,6 15,0 | 69 36 | 2,9 3,0 |
| 134 | Gerolzhofen, St | 5 332 2 131 | 3 201 60,0 | G E | 134 62 | 2,1 1,9 | 6 268 3 139 | 2 912 1 464 | 46,5 46,6 | 821 449 | 13,1 14,3 | 365 186 | 5,8 5,9 | 1 039 410 | 16,6 13,1 | 341 206 | 5,4 6,6 |
| 135 | Gochsheim | 5 013 2 214 | 2 799 55,8 | G E | 108 44 | 1,9 1,6 | 5 490 2 755 | 2 321 1 118 | 42,3 40,6 | 1 192 616 | 21,7 22,4 | 315 163 | 5,7 5,9 | 552 303 | 10,1 11,0 | 309 147 | 5,6 5,3 |
| 136 | Grafenrheinfeld | 2 726 1 080 | 1 646 60,4 | G E | 46 15 | 1,4 0,9 | 3 246 1 631 | 1 488 706 | 45,8 43,3 | 612 324 | 18,9 19,9 | 219 119 | 6,7 7,3 | 382 209 | 11,8 12,8 | 135 61 | 4,2 3,7 |
| 138 | Grettstadt | 3 300 1 264 | 2 036 61,7 | G E | 129 55 | 3,2 2,7 | 3 943 1 981 | 2 197 1 115 | 55,7 56,3 | 469 227 | 11,9 11,5 | 211 106 | 5,4 5,4 | 388 206 | 9,8 10,4 | 247 116 | 6,3 5,9 |
| 150 | Kolitzheim | 4 416 1 501 | 2 915 66,0 | G E | 94 41 | 1,6 1,4 | 5 736 2 874 | 3 377 1 649 | 58,9 57,4 | 598 305 | 10,4 10,6 | 315 156 | 5,5 5,4 | 567 286 | 9,9 10,0 | 254 144 | 4,4 5,0 |
| 153 | Lülsfeld | 656 182 | 474 72,3 | G E | 11 5 | 1,2 1,1 | 937 469 | 552 276 | 58,9 58,8 | 91 44 | 9,7 9,4 | 26 14 | 2,8 3,0 | 140 66 | 14,9 14,1 | 18 11 | 1,9 2,3 |
| 157 | Michelau i. Steigerwald | 913 331 | 582 63,7 | G E | 37 18 | 3,2 3,1 | 1 126 564 | 676 330 | 60,0 58,5 | 93 52 | 8,3 9,2 | 27 12 | 2,4 2,1 | 142 65 | 12,6 11,5 | 56 33 | 5,0 5,9 |
| 160 | Niederwerrn | 6 230 2 645 | 3 585 57,5 | G E | 120 48 | 1,7 1,3 | 7 050 3 537 | 3 024 1 427 | 42,9 40,3 | 1 414 762 | 20,1 21,5 | 457 219 | 6,5 6,2 | 904 472 | 12,8 13,3 | 317 175 | 4,5 4,9 |
| 164 | Oberschwarzach, M | 1 122 384 | 738 65,8 | G E | 26 13 | 1,8 1,8 | 1 450 725 | 877 436 | 60,5 60,1 | 81 42 | 5,6 5,8 | 53 26 | 3,7 3,6 | 213 102 | 14,7 14,1 | 71 39 | 4,9 5,4 |
| 168 | Poppenhausen | 3 318 1 263 | 2 055 61,9 | G E | 61 22 | 1,5 1,1 | 4 048 2 033 | 2 194 1 060 | 54,2 52,1 | 511 268 | 12,6 13,2 | 309 163 | 7,6 8,0 | 358 192 | 8,8 9,4 | 205 115 | 5,1 5,7 |

G = Gesamtstimmen. E = Erststimmen.

Regierungsbezirken, Kreisen und Gemeinden

| Von den gültigen Stimmen entfielen auf | | | | | | | | | | | Schl. Nr. |
|--|----|--------|-----|----|------|----|-----------|---------------|-----|-----|--------------|
| Sonstige | | davon | | | | | | | | | |
| | | REP | ödp | BP | BüSo | BB | DIE LINKE | DIE VIOLETTEN | NPD | RRP | |
| Anzahl | % | Anzahl | | | | | | | | | |
| 17 | 18 | 19 | 20 | 21 | 22 | 23 | 24 | 25 | 26 | 27 | |

Noch: Unterfranken

| | | | | | | | | | | | |
|-------|------|-------|-------|-----|---|---|-------|---|-------|-----|------|
| | | | | | | | | | | | 677 |
| 155 | 9,0 | 54 | 18 | 7 | x | x | 47 | x | 19 | 10 | 175 |
| 76 | 8,8 | 31 | 11 | - | x | x | 24 | x | 10 | - | |
| 247 | 12,3 | 92 | 23 | 4 | x | x | 87 | x | 30 | 11 | 177 |
| 119 | 11,7 | 47 | 7 | - | x | x | 48 | x | 17 | - | |
| 78 | 8,0 | 18 | 12 | - | x | x | 23 | x | 21 | 4 | 178 |
| 38 | 7,7 | 9 | 7 | - | x | x | 12 | x | 10 | - | |
| 90 | 10,0 | 13 | 10 | 1 | x | x | 50 | x | 8 | 8 | 181 |
| 45 | 9,9 | 8 | 6 | - | x | x | 26 | x | 5 | - | |
| 54 | 8,0 | 11 | 15 | 2 | x | x | 16 | x | 6 | 4 | 182 |
| 24 | 7,0 | 6 | 8 | - | x | x | 8 | x | 2 | - | |
| 147 | 6,5 | 23 | 33 | 3 | x | x | 54 | x | 25 | 9 | 186 |
| 74 | 6,5 | 15 | 20 | - | x | x | 27 | x | 12 | - | |
| 108 | 8,7 | 34 | 13 | - | x | x | 41 | x | 15 | 5 | 189 |
| 55 | 8,8 | 16 | 8 | - | x | x | 20 | x | 11 | - | |
| 109 | 8,9 | 13 | 20 | 2 | x | x | 49 | x | 18 | 7 | 193 |
| 51 | 8,3 | 6 | 12 | - | x | x | 23 | x | 10 | - | |
| 103 | 8,2 | 15 | 16 | 5 | x | x | 51 | x | 11 | 5 | 200 |
| 48 | 7,6 | 7 | 8 | - | x | x | 27 | x | 6 | - | |
| 655 | 10,3 | 124 | 146 | 8 | x | x | 262 | x | 73 | 42 | 203 |
| 357 | 11,1 | 69 | 118 | - | x | x | 130 | x | 40 | - | |
| 9 845 | 8,3 | 2 034 | 1 132 | 136 | x | x | 4 480 | x | 1 460 | 603 | Zus. |
| 4 799 | 8,0 | 1 075 | 640 | - | x | x | 2 297 | x | 787 | - | |

678

| | | | | | | | | | | | |
|-----|------|-----|----|----|---|---|-----|---|----|----|-----|
| 486 | 10,5 | 107 | 30 | 18 | x | x | 283 | x | 33 | 15 | 115 |
| 246 | 10,6 | 61 | 13 | 11 | x | x | 144 | x | 17 | - | |
| 115 | 9,1 | 39 | 13 | 4 | x | x | 45 | x | 7 | 7 | 122 |
| 62 | 9,8 | 19 | 9 | 1 | x | x | 23 | x | 5 | 5 | |
| 737 | 9,7 | 139 | 60 | 14 | x | x | 440 | x | 40 | 44 | 123 |
| 361 | 9,5 | 87 | 30 | 9 | x | x | 217 | x | 18 | - | |
| 232 | 11,5 | 65 | 15 | 3 | x | x | 107 | x | 28 | 14 | 124 |
| 134 | 13,3 | 39 | 9 | 2 | x | x | 55 | x | 16 | 13 | |
| 406 | 13,3 | 107 | 34 | 12 | x | x | 208 | x | 36 | 9 | 128 |
| 208 | 13,6 | 60 | 16 | 5 | x | x | 106 | x | 21 | - | |
| 113 | 10,4 | 33 | 18 | 4 | x | x | 32 | x | 11 | 15 | 130 |
| 60 | 11,0 | 16 | 10 | 2 | x | x | 18 | x | 6 | 8 | |
| 257 | 10,8 | 85 | 13 | 2 | x | x | 131 | x | 18 | 8 | 132 |
| 130 | 10,9 | 51 | 5 | 1 | x | x | 66 | x | 7 | - | |
| 790 | 12,6 | 241 | 76 | 44 | x | x | 282 | x | 62 | 85 | 134 |
| 424 | 13,5 | 120 | 46 | 21 | x | x | 149 | x | 34 | 54 | |
| 801 | 14,6 | 110 | 34 | 28 | x | x | 576 | x | 35 | 18 | 135 |
| 408 | 14,8 | 67 | 17 | 18 | x | x | 290 | x | 16 | - | |
| 410 | 12,6 | 80 | 30 | 7 | x | x | 264 | x | 21 | 8 | 136 |
| 212 | 13,0 | 48 | 15 | 7 | x | x | 133 | x | 9 | - | |
| 431 | 10,9 | 90 | 35 | 13 | x | x | 264 | x | 20 | 9 | 138 |
| 211 | 10,7 | 49 | 14 | 6 | x | x | 132 | x | 10 | - | |
| 625 | 10,9 | 178 | 71 | 31 | x | x | 253 | x | 54 | 38 | 150 |
| 334 | 11,6 | 105 | 36 | 15 | x | x | 128 | x | 30 | 20 | |
| 110 | 11,7 | 34 | 11 | 7 | x | x | 41 | x | 6 | 11 | 153 |
| 58 | 12,4 | 18 | 8 | 3 | x | x | 19 | x | 4 | 6 | |
| 132 | 11,7 | 25 | 17 | 6 | x | x | 63 | x | 11 | 10 | 157 |
| 72 | 12,8 | 14 | 11 | 4 | x | x | 31 | x | 5 | 7 | |
| 934 | 13,2 | 200 | 43 | 34 | x | x | 554 | x | 67 | 36 | 160 |
| 482 | 13,6 | 122 | 21 | 22 | x | x | 282 | x | 35 | - | |
| 155 | 10,7 | 46 | 23 | 14 | x | x | 42 | x | 18 | 12 | 164 |
| 80 | 11,0 | 25 | 12 | 7 | x | x | 21 | x | 10 | 5 | |
| 471 | 11,6 | 87 | 34 | 18 | x | x | 306 | x | 11 | 15 | 168 |
| 235 | 11,6 | 47 | 19 | 10 | x | x | 154 | x | 5 | - | |

Noch: 1. Ergebnisse der Landtagswahl 2008 nach

| Schl. Nr. | Gebiet | Stimm-berechtigte | | Wähler Wahlbe- teiligung in % | Art der Stimme | Ungültige Stimmen | | Gültige Stimmen | | Von den gültigen Stimmen entfielen auf | | | | | | | | | |
|--------------|--------|-------------------|---|--|-------------------|----------------------|---|--------------------|--------|--|--------|---|--------|----|--------------------|----|--------|----|----|
| | | Nicht- wähler | | | | Anzahl | % | Anzahl | CSU | | SPD | | GRÜNE | | FW FREIE WÄHLER | | FDP | | |
| | | | | | | | | | Anzahl | % | Anzahl | % | Anzahl | % | Anzahl | % | Anzahl | % | |
| | | 1 | 2 | | | 3 | 4 | 5 | 6 | 7 | 8 | 9 | 10 | 11 | 12 | 13 | 14 | 15 | 16 |

Noch: Unterfranken

678 Noch: Landkreis Schweinfurt

| | | | | | | | | | | | | | | | | | |
|-----|-------------------------|--------|--------|---|-------|-----|---------|--------|------|--------|------|-------|------|--------|------|-------|-----|
| 170 | Röthlein | 3 743 | 2 121 | G | 61 | 1,4 | 4 181 | 2 341 | 56,0 | 547 | 13,1 | 261 | 6,2 | 405 | 9,7 | 194 | 4,6 |
| | | 1 622 | 56,7 | E | 20 | 0,9 | 2 101 | 1 133 | 53,9 | 288 | 13,7 | 132 | 6,3 | 222 | 10,6 | 97 | 4,6 |
| 174 | Schonungen | 6 454 | 4 118 | G | 143 | 1,7 | 8 093 | 4 120 | 50,9 | 1 390 | 17,2 | 641 | 7,9 | 573 | 7,1 | 331 | 4,1 |
| | | 2 336 | 63,8 | E | 57 | 1,4 | 4 061 | 1 980 | 48,8 | 701 | 17,3 | 371 | 9,1 | 317 | 7,8 | 163 | 4,0 |
| 175 | Schwanfeld | 1 532 | 907 | G | 31 | 1,7 | 1 783 | 1 000 | 56,1 | 259 | 14,5 | 78 | 4,4 | 156 | 8,7 | 125 | 7,0 |
| | | 625 | 59,2 | E | 14 | 1,5 | 893 | 486 | 54,4 | 139 | 15,6 | 37 | 4,1 | 86 | 9,6 | 60 | 6,7 |
| 176 | Schwebheim | 3 214 | 1 864 | G | 52 | 1,4 | 3 676 | 1 462 | 39,8 | 914 | 24,9 | 292 | 7,9 | 339 | 9,2 | 192 | 5,2 |
| | | 1 350 | 58,0 | E | 16 | 0,9 | 1 848 | 705 | 38,1 | 480 | 26,0 | 145 | 7,8 | 179 | 9,7 | 101 | 5,5 |
| 178 | Sennfeld | 3 074 | 1 831 | G | 57 | 1,6 | 3 605 | 1 375 | 38,1 | 918 | 25,5 | 343 | 9,5 | 310 | 8,6 | 201 | 5,6 |
| | | 1 243 | 59,6 | E | 18 | 1,0 | 1 813 | 639 | 35,2 | 506 | 27,9 | 181 | 10,0 | 166 | 9,2 | 98 | 5,4 |
| 181 | Stadtlauringen, M | 3 344 | 2 127 | G | 99 | 2,3 | 4 155 | 2 320 | 55,8 | 681 | 16,4 | 196 | 4,7 | 286 | 6,9 | 194 | 4,7 |
| | | 1 217 | 63,6 | E | 37 | 1,7 | 2 090 | 1 119 | 53,5 | 344 | 16,5 | 99 | 4,7 | 174 | 8,3 | 102 | 4,9 |
| 183 | Sulzheim | 1 595 | 1 096 | G | 43 | 2,0 | 2 149 | 1 264 | 58,8 | 152 | 7,1 | 106 | 4,9 | 253 | 11,8 | 90 | 4,2 |
| | | 499 | 68,7 | E | 26 | 2,4 | 1 070 | 625 | 58,4 | 81 | 7,6 | 56 | 5,2 | 110 | 10,3 | 51 | 4,8 |
| 186 | Üchtelhausen | 3 220 | 2 197 | G | 50 | 1,1 | 4 344 | 2 235 | 51,5 | 775 | 17,8 | 244 | 5,6 | 409 | 9,4 | 197 | 4,5 |
| | | 1 023 | 68,2 | E | 19 | 0,9 | 2 178 | 1 082 | 49,7 | 369 | 16,9 | 129 | 5,9 | 233 | 10,7 | 109 | 5,0 |
| 190 | Waigolshausen | 2 278 | 1 519 | G | 36 | 1,2 | 3 002 | 1 485 | 49,5 | 557 | 18,6 | 205 | 6,8 | 206 | 6,9 | 176 | 5,9 |
| | | 759 | 66,7 | E | 12 | 0,8 | 1 507 | 701 | 46,5 | 312 | 20,7 | 106 | 7,0 | 114 | 7,6 | 88 | 5,8 |
| 192 | Wasserlosen | 2 756 | 1 965 | G | 59 | 1,5 | 3 871 | 2 411 | 62,3 | 304 | 7,9 | 168 | 4,3 | 398 | 10,3 | 176 | 4,5 |
| | | 791 | 71,3 | E | 23 | 1,2 | 1 942 | 1 175 | 60,5 | 163 | 8,4 | 75 | 3,9 | 230 | 11,8 | 93 | 4,8 |
| 193 | Werneck, M | 8 325 | 5 276 | G | 161 | 1,5 | 10 391 | 5 831 | 56,1 | 1 007 | 9,7 | 894 | 8,6 | 1 143 | 11,0 | 515 | 5,0 |
| | | 3 049 | 63,4 | E | 59 | 1,1 | 5 217 | 2 794 | 53,6 | 525 | 10,1 | 461 | 8,8 | 643 | 12,3 | 284 | 5,4 |
| 196 | Wipfeld | 876 | 556 | G | 11 | 1,0 | 1 101 | 708 | 64,3 | 77 | 7,0 | 77 | 7,0 | 80 | 7,3 | 57 | 5,2 |
| | | 320 | 63,5 | E | 3 | 0,5 | 553 | 348 | 62,9 | 37 | 6,7 | 43 | 7,8 | 45 | 8,1 | 27 | 4,9 |
| | Zusammen | 91 065 | 56 804 | G | 1 916 | 1,7 | 111 690 | 57 250 | 51,3 | 17 071 | 15,3 | 7 166 | 6,4 | 11 827 | 10,6 | 5 464 | 4,9 |
| | | 34 261 | 62,4 | E | 782 | 1,4 | 56 022 | 27 655 | 49,4 | 9 013 | 16,1 | 3 679 | 6,6 | 6 164 | 11,0 | 2 880 | 5,1 |

679 Landkreis Würzburg

| | | | | | | | | | | | | | | | | | |
|-----|-------------------------------|-------|-------|---|----|-----|-------|-------|------|-------|------|-----|------|-----|------|-----|------|
| 114 | Aub, St | 1 174 | 751 | G | 22 | 1,5 | 1 480 | 834 | 56,4 | 197 | 13,3 | 114 | 7,7 | 130 | 8,8 | 90 | 6,1 |
| | | 423 | 64,0 | E | 12 | 1,6 | 739 | 385 | 52,1 | 128 | 17,3 | 53 | 7,2 | 71 | 9,6 | 49 | 6,6 |
| 117 | Bergtheim | 2 708 | 1 840 | G | 71 | 1,9 | 3 609 | 1 720 | 47,7 | 412 | 11,4 | 292 | 8,1 | 686 | 19,0 | 173 | 4,8 |
| | | 868 | 67,9 | E | 29 | 1,6 | 1 811 | 836 | 46,2 | 199 | 11,0 | 124 | 6,8 | 425 | 23,5 | 80 | 4,4 |
| 118 | Bieberehren | 776 | 440 | G | 19 | 2,2 | 861 | 511 | 59,3 | 73 | 8,5 | 76 | 8,8 | 118 | 13,7 | 38 | 4,4 |
| | | 336 | 56,7 | E | 6 | 1,4 | 434 | 233 | 53,7 | 42 | 9,7 | 38 | 8,8 | 78 | 18,0 | 21 | 4,8 |
| 122 | Bütthard, M | 1 046 | 690 | G | 15 | 1,1 | 1 364 | 862 | 63,2 | 122 | 8,9 | 62 | 4,5 | 110 | 8,1 | 72 | 5,3 |
| | | 356 | 66,0 | E | 5 | 0,7 | 685 | 412 | 60,1 | 70 | 10,2 | 26 | 3,8 | 68 | 9,9 | 40 | 5,8 |
| 124 | Eibelsstadt, St | 2 228 | 1 452 | G | 30 | 1,0 | 2 874 | 1 099 | 38,2 | 901 | 31,4 | 263 | 9,2 | 131 | 4,6 | 190 | 6,6 |
| | | 776 | 65,2 | E | 16 | 1,1 | 1 436 | 548 | 38,2 | 420 | 29,2 | 135 | 9,4 | 78 | 5,4 | 104 | 7,2 |
| 126 | Eisingen | 2 614 | 1 457 | G | 28 | 1,0 | 2 886 | 1 157 | 40,1 | 640 | 22,2 | 326 | 11,3 | 272 | 9,4 | 225 | 7,8 |
| | | 1 157 | 55,7 | E | 11 | 0,8 | 1 446 | 540 | 37,3 | 334 | 23,1 | 174 | 12,0 | 147 | 10,2 | 120 | 8,3 |
| 128 | Erlabrunn | 1 291 | 907 | G | 31 | 1,7 | 1 783 | 688 | 38,6 | 445 | 25,0 | 130 | 7,3 | 80 | 4,5 | 311 | 17,4 |
| | | 384 | 70,3 | E | 12 | 1,3 | 895 | 314 | 35,1 | 188 | 21,0 | 63 | 7,0 | 51 | 5,7 | 219 | 24,5 |
| 130 | Estenfeld | 3 811 | 2 446 | G | 66 | 1,3 | 4 826 | 2 465 | 51,1 | 799 | 16,6 | 437 | 9,1 | 407 | 8,4 | 316 | 6,5 |
| | | 1 365 | 64,2 | E | 18 | 0,7 | 2 428 | 1 228 | 50,6 | 414 | 17,1 | 219 | 9,0 | 225 | 9,3 | 156 | 6,4 |
| 131 | Frickenhausen a.Main, M | 1 057 | 621 | G | 20 | 1,6 | 1 222 | 570 | 46,6 | 378 | 30,9 | 60 | 4,9 | 52 | 4,3 | 46 | 3,8 |
| | | 436 | 58,8 | E | 6 | 1,0 | 615 | 255 | 41,5 | 227 | 36,9 | 28 | 4,6 | 26 | 4,2 | 24 | 3,9 |
| 134 | Gaukönigshofen | 1 948 | 1 366 | G | 37 | 1,4 | 2 695 | 1 622 | 60,2 | 386 | 14,3 | 132 | 4,9 | 158 | 5,9 | 172 | 6,4 |
| | | 582 | 70,1 | E | 14 | 1,0 | 1 352 | 764 | 56,5 | 241 | 17,8 | 60 | 4,4 | 93 | 6,9 | 94 | 7,0 |
| 135 | Gelchsheim, M | 655 | 486 | G | 20 | 2,1 | 952 | 552 | 58,0 | 145 | 15,2 | 39 | 4,1 | 105 | 11,0 | 49 | 5,1 |
| | | 169 | 74,2 | E | 9 | 1,9 | 477 | 253 | 53,0 | 92 | 19,3 | 18 | 3,8 | 63 | 13,2 | 25 | 5,2 |
| 136 | Gerbrunn | 4 788 | 2 852 | G | 57 | 1,0 | 5 647 | 2 091 | 37,0 | 1 376 | 24,4 | 736 | 13,0 | 458 | 8,1 | 431 | 7,6 |
| | | 1 936 | 59,6 | E | 25 | 0,9 | 2 827 | 1 001 | 35,4 | 723 | 25,6 | 375 | 13,3 | 256 | 9,1 | 216 | 7,6 |
| 137 | Geroldshausen | 1 025 | 631 | G | 18 | 1,4 | 1 244 | 463 | 37,2 | 345 | 27,7 | 111 | 8,9 | 130 | 10,5 | 75 | 6,0 |
| | | 394 | 61,6 | E | 7 | 1,1 | 624 | 219 | 35,1 | 186 | 29,8 | 58 | 9,3 | 67 | 10,7 | 37 | 5,9 |
| 138 | Giebelstadt, M | 3 818 | 2 104 | G | 63 | 1,5 | 4 145 | 2 043 | 49,3 | 687 | 16,6 | 268 | 6,5 | 382 | 9,2 | 280 | 6,8 |
| | | 1 714 | 55,1 | E | 27 | 1,3 | 2 077 | 940 | 45,3 | 404 | 19,5 | 133 | 6,4 | 211 | 10,2 | 153 | 7,4 |
| 141 | Greußenheim | 1 266 | 770 | G | 27 | 1,8 | 1 513 | 793 | 52,4 | 164 | 10,8 | 154 | 10,2 | 195 | 12,9 | 65 | 4,3 |
| | | 496 | 60,8 | E | 13 | 1,7 | 757 | 381 | 50,3 | 84 | 11,1 | 82 | 10,8 | 108 | 14,3 | 34 | 4,5 |

Regierungsbezirken, Kreisen und Gemeinden

| Von den gültigen Stimmen entfielen auf | | | | | | | | | | | Schl. Nr. |
|--|----|--------|-----|----|------|----|-----------|---------------|-----|-----|--------------|
| Sonstige | | davon | | | | | | | | | |
| | | REP | ödp | BP | BüSo | BB | DIE LINKE | DIE VIOLETTEN | NPD | RRP | |
| Anzahl | % | Anzahl | | | | | | | | | |
| 17 | 18 | 19 | 20 | 21 | 22 | 23 | 24 | 25 | 26 | 27 | |

Noch: Unterfranken

| | | | | | | | | | | | |
|--------|------|-------|-------|-----|---|---|-------|---|-----|-----|------|
| | | | | | | | | | | | 678 |
| 433 | 10,4 | 122 | 37 | 18 | x | x | 217 | x | 26 | 13 | 170 |
| 229 | 10,9 | 69 | 20 | 10 | x | x | 116 | x | 14 | - | |
| 1 038 | 12,8 | 226 | 86 | 44 | x | x | 582 | x | 78 | 22 | 174 |
| 529 | 13,0 | 125 | 45 | 23 | x | x | 298 | x | 38 | - | |
| 165 | 9,3 | 25 | 15 | 11 | x | x | 105 | x | 3 | 6 | 175 |
| 85 | 9,5 | 12 | 9 | 8 | x | x | 56 | x | x | - | |
| 477 | 13,0 | 100 | 45 | 14 | x | x | 269 | x | 41 | 8 | 176 |
| 238 | 12,9 | 56 | 21 | 8 | x | x | 134 | x | 19 | - | |
| 458 | 12,7 | 83 | 21 | 18 | x | x | 294 | x | 30 | 12 | 178 |
| 223 | 12,3 | 44 | 10 | 10 | x | x | 145 | x | 14 | - | |
| 478 | 11,5 | 88 | 38 | 20 | x | x | 282 | x | 36 | 14 | 181 |
| 252 | 12,1 | 52 | 19 | 12 | x | x | 150 | x | 19 | - | |
| 284 | 13,2 | 92 | 26 | 12 | x | x | 116 | x | 21 | 17 | 183 |
| 147 | 13,7 | 50 | 13 | 6 | x | x | 57 | x | 11 | 10 | |
| 484 | 11,1 | 136 | 21 | 18 | x | x | 278 | x | 21 | 10 | 186 |
| 256 | 11,8 | 78 | 11 | 10 | x | x | 146 | x | 11 | - | |
| 373 | 12,4 | 99 | 28 | 16 | x | x | 182 | x | 31 | 17 | 190 |
| 186 | 12,3 | 57 | 13 | 11 | x | x | 90 | x | 15 | - | |
| 414 | 10,7 | 89 | 39 | 17 | x | x | 230 | x | 31 | 8 | 192 |
| 206 | 10,6 | 49 | 24 | 12 | x | x | 108 | x | 13 | - | |
| 1 001 | 9,6 | 197 | 114 | 32 | x | x | 551 | x | 69 | 38 | 193 |
| 510 | 9,8 | 114 | 60 | 19 | x | x | 281 | x | 36 | - | |
| 102 | 9,3 | 27 | 4 | 9 | x | x | 49 | x | 9 | 4 | 196 |
| 53 | 9,6 | 16 | 2 | 7 | x | x | 23 | x | 5 | - | |
| 12 912 | 11,6 | 2 950 | 1 031 | 488 | x | x | 7 046 | x | 874 | 523 | Zus. |
| 6 631 | 11,8 | 1 670 | 538 | 280 | x | x | 3 572 | x | 443 | 128 | |

| | | | | | | | | | | | |
|-----|------|-----|-----|---|---|---|-----|---|----|----|-----|
| | | | | | | | | | | | 679 |
| 115 | 7,8 | 34 | 12 | 4 | x | x | 43 | x | 11 | 11 | 114 |
| 53 | 7,2 | 18 | 6 | - | x | x | 23 | x | 6 | - | |
| 326 | 9,0 | 76 | 61 | 6 | x | x | 146 | x | 19 | 18 | 117 |
| 147 | 8,1 | 34 | 31 | - | x | x | 70 | x | 12 | - | |
| 45 | 5,2 | 8 | 2 | 1 | x | x | 26 | x | 3 | 5 | 118 |
| 22 | 5,1 | 5 | 1 | - | x | x | 13 | x | 3 | - | |
| 136 | 10,0 | 47 | 38 | 2 | x | x | 32 | x | 7 | 10 | 122 |
| 69 | 10,1 | 27 | 19 | - | x | x | 18 | x | 5 | - | |
| 290 | 10,1 | 117 | 30 | 2 | x | x | 114 | x | 8 | 19 | 124 |
| 151 | 10,5 | 73 | 16 | - | x | x | 58 | x | 4 | - | |
| 266 | 9,2 | 57 | 44 | 1 | x | x | 128 | x | 23 | 13 | 126 |
| 131 | 9,1 | 29 | 26 | - | x | x | 63 | x | 13 | - | |
| 129 | 7,2 | 32 | 16 | 1 | x | x | 60 | x | 10 | 10 | 128 |
| 60 | 6,7 | 16 | 9 | - | x | x | 30 | x | 5 | - | |
| 402 | 8,3 | 73 | 82 | 5 | x | x | 196 | x | 18 | 28 | 130 |
| 186 | 7,7 | 37 | 40 | - | x | x | 101 | x | 8 | - | |
| 116 | 9,5 | 37 | 13 | - | x | x | 53 | x | 5 | 8 | 131 |
| 55 | 8,9 | 20 | 5 | - | x | x | 28 | x | 2 | - | |
| 225 | 8,3 | 50 | 20 | 4 | x | x | 116 | x | 9 | 26 | 134 |
| 100 | 7,4 | 27 | 10 | - | x | x | 59 | x | 4 | - | |
| 62 | 6,5 | 20 | 13 | - | x | x | 20 | x | 2 | 7 | 135 |
| 26 | 5,5 | 11 | 6 | - | x | x | 7 | x | 2 | - | |
| 555 | 9,8 | 107 | 102 | 4 | x | x | 270 | x | 39 | 33 | 136 |
| 256 | 9,1 | 50 | 50 | - | x | x | 136 | x | 20 | - | |
| 120 | 9,6 | 26 | 29 | 1 | x | x | 58 | x | 1 | 5 | 137 |
| 57 | 9,1 | 12 | 13 | - | x | x | 32 | x | x | - | |
| 485 | 11,7 | 152 | 51 | 3 | x | x | 218 | x | 37 | 24 | 138 |
| 236 | 11,4 | 80 | 23 | - | x | x | 114 | x | 19 | - | |
| 142 | 9,4 | 37 | 28 | 2 | x | x | 56 | x | 10 | 9 | 141 |
| 68 | 9,0 | 18 | 16 | - | x | x | 29 | x | 5 | - | |

Noch: 1. Ergebnisse der Landtagswahl 2008 nach

| Schl. Nr. | Gebiet | Stimm- berechtigte | | Wähler | Art der Stimme | Ungültige Stimmen | | Gültige Stimmen | | Von den gültigen Stimmen entfielen auf | | | | | | | | | |
|------------------------------|-------------------------|-----------------------|------------------------------|--------|-------------------|----------------------|--------|--------------------|--------|--|------|--------|------|--------|------|--------------------|------|-----|---|
| | | Nicht- wähler | Wahlbe- teiligung in % | | | Anzahl | % | Anzahl | Anzahl | CSU | | SPD | | GRÜNE | | FW FREIE WÄHLER | | FDP | |
| | | | | | | | | | | Anzahl | % | Anzahl | % | Anzahl | % | Anzahl | % | | |
| | | | | | | | | | | | | | | | | | | 1 | 2 |
| Noch: Unterfranken | | | | | | | | | | | | | | | | | | | |
| 679 Noch: Landkreis Würzburg | | | | | | | | | | | | | | | | | | | |
| 142 | Güntenleben | 3 400 | 2 126 | G | 66 | 1,6 | 4 186 | 1 764 | 42,1 | 1 090 | 26,0 | 330 | 7,9 | 363 | 8,7 | 231 | 5,5 | | |
| | | 1 274 | 62,5 | E | 28 | 1,3 | 2 098 | 842 | 40,1 | 570 | 27,2 | 165 | 7,9 | 217 | 10,3 | 115 | 5,5 | | |
| 143 | Hausen b.Würzburg | 1 922 | 1 259 | G | 33 | 1,3 | 2 485 | 1 376 | 55,4 | 277 | 11,1 | 153 | 6,2 | 304 | 12,2 | 128 | 5,2 | | |
| | | 663 | 65,5 | E | 14 | 1,1 | 1 245 | 675 | 54,2 | 140 | 11,2 | 68 | 5,5 | 191 | 15,3 | 61 | 4,9 | | |
| 144 | Helmstadt, M | 2 098 | 1 334 | G | 32 | 1,2 | 2 636 | 1 420 | 53,9 | 314 | 11,9 | 187 | 7,1 | 272 | 10,3 | 143 | 5,4 | | |
| | | 764 | 63,6 | E | 13 | 1,0 | 1 321 | 682 | 51,6 | 168 | 12,7 | 91 | 6,9 | 147 | 11,1 | 77 | 5,8 | | |
| 146 | Hettstadt | 2 881 | 1 807 | G | 33 | 0,9 | 3 581 | 1 466 | 40,9 | 607 | 17,0 | 670 | 18,7 | 217 | 6,1 | 264 | 7,4 | | |
| | | 1 074 | 62,7 | E | 11 | 0,6 | 1 796 | 683 | 38,0 | 302 | 16,8 | 401 | 22,3 | 111 | 6,2 | 136 | 7,6 | | |
| 147 | Höchberg, M | 7 352 | 4 830 | G | 106 | 1,1 | 9 554 | 3 879 | 40,6 | 1 935 | 20,3 | 1 212 | 12,7 | 544 | 5,7 | 1 007 | 10,5 | | |
| | | 2 522 | 65,7 | E | 52 | 1,1 | 4 778 | 1 811 | 37,9 | 1 035 | 21,7 | 613 | 12,8 | 321 | 6,7 | 518 | 10,8 | | |
| 149 | Holzkirchen | 797 | 491 | G | 10 | 1,0 | 972 | 509 | 52,4 | 127 | 13,1 | 50 | 5,1 | 115 | 11,8 | 88 | 9,1 | | |
| | | 306 | 61,6 | E | 2 | 0,4 | 489 | 247 | 50,5 | 66 | 13,5 | 26 | 5,3 | 64 | 13,1 | 47 | 9,6 | | |
| 153 | Kirchheim | 1 750 | 1 127 | G | 38 | 1,7 | 2 216 | 1 042 | 47,0 | 521 | 23,5 | 153 | 6,9 | 142 | 6,4 | 127 | 5,7 | | |
| | | 623 | 64,4 | E | 14 | 1,2 | 1 113 | 495 | 44,5 | 284 | 25,5 | 72 | 6,5 | 84 | 7,5 | 71 | 6,4 | | |
| 154 | Kist | 1 980 | 1 175 | G | 47 | 2,0 | 2 303 | 913 | 39,6 | 567 | 24,6 | 133 | 5,8 | 143 | 6,2 | 167 | 7,3 | | |
| | | 805 | 59,3 | E | 21 | 1,8 | 1 154 | 431 | 37,3 | 310 | 26,9 | 74 | 6,4 | 70 | 6,1 | 90 | 7,8 | | |
| 155 | Kleintrierfeld | 1 712 | 1 028 | G | 48 | 2,3 | 2 007 | 722 | 36,0 | 670 | 33,4 | 115 | 5,7 | 140 | 7,0 | 115 | 5,7 | | |
| | | 684 | 60,0 | E | 17 | 1,7 | 1 010 | 332 | 32,9 | 365 | 36,1 | 54 | 5,3 | 83 | 8,2 | 60 | 5,9 | | |
| 156 | Kürnach | 3 333 | 2 398 | G | 50 | 1,0 | 4 746 | 3 078 | 64,9 | 520 | 11,0 | 270 | 5,7 | 349 | 7,4 | 228 | 4,8 | | |
| | | 935 | 71,9 | E | 12 | 0,5 | 2 386 | 1 730 | 72,5 | 203 | 8,5 | 95 | 4,0 | 167 | 7,0 | 77 | 3,2 | | |
| 161 | Margetshöchheim | 2 585 | 1 774 | G | 27 | 0,8 | 3 521 | 1 449 | 41,2 | 841 | 23,9 | 443 | 12,6 | 157 | 4,5 | 309 | 8,8 | | |
| | | 811 | 68,6 | E | 12 | 0,7 | 1 762 | 675 | 38,3 | 431 | 24,5 | 225 | 12,8 | 90 | 5,1 | 182 | 10,3 | | |
| 164 | Neubrunn, M | 1 804 | 1 153 | G | 30 | 1,3 | 2 276 | 1 278 | 56,2 | 262 | 11,5 | 138 | 6,1 | 211 | 9,3 | 172 | 7,6 | | |
| | | 651 | 63,9 | E | 13 | 1,1 | 1 140 | 611 | 53,6 | 138 | 12,1 | 72 | 6,3 | 113 | 9,9 | 95 | 8,3 | | |
| 165 | Altertheim | 1 631 | 983 | G | 24 | 1,2 | 1 942 | 793 | 40,8 | 329 | 16,9 | 226 | 11,6 | 179 | 9,2 | 109 | 5,6 | | |
| | | 648 | 60,3 | E | 9 | 0,9 | 974 | 379 | 38,9 | 174 | 17,9 | 112 | 11,5 | 100 | 10,3 | 59 | 6,1 | | |
| 167 | Eisenheim, M | 988 | 685 | G | 34 | 2,5 | 1 336 | 654 | 49,0 | 216 | 16,2 | 70 | 5,2 | 192 | 14,4 | 97 | 7,3 | | |
| | | 303 | 69,3 | E | 14 | 2,0 | 671 | 318 | 47,4 | 110 | 16,4 | 31 | 4,6 | 119 | 17,7 | 42 | 6,3 | | |
| 169 | Oberpleichfeld | 825 | 553 | G | 11 | 1,0 | 1 095 | 590 | 53,9 | 94 | 8,6 | 75 | 6,8 | 169 | 15,4 | 60 | 5,5 | | |
| | | 272 | 67,0 | E | 4 | 0,7 | 549 | 297 | 54,1 | 45 | 8,2 | 36 | 6,6 | 95 | 17,3 | 30 | 5,5 | | |
| 170 | Ochsenfurt, St | 8 883 | 5 211 | G | 162 | 1,6 | 10 260 | 4 493 | 43,8 | 3 370 | 32,8 | 558 | 5,4 | 462 | 4,5 | 451 | 4,4 | | |
| | | 3 672 | 58,7 | E | 52 | 1,0 | 5 159 | 1 836 | 35,6 | 2 268 | 44,0 | 230 | 4,5 | 223 | 4,3 | 232 | 4,5 | | |
| 174 | Prosselsheim | 934 | 611 | G | 18 | 1,5 | 1 204 | 680 | 56,5 | 102 | 8,5 | 81 | 6,7 | 169 | 14,0 | 79 | 6,6 | | |
| | | 323 | 65,4 | E | 5 | 0,8 | 606 | 346 | 57,1 | 46 | 7,6 | 36 | 5,9 | 99 | 16,3 | 37 | 6,1 | | |
| 175 | Randersacker, M | 2 761 | 1 838 | G | 55 | 1,5 | 3 621 | 1 478 | 40,8 | 726 | 20,0 | 364 | 10,1 | 333 | 9,2 | 272 | 7,5 | | |
| | | 923 | 66,6 | E | 28 | 1,5 | 1 810 | 694 | 38,3 | 382 | 21,1 | 192 | 10,6 | 187 | 10,3 | 133 | 7,3 | | |
| 176 | Reichenberg, M | 3 257 | 2 124 | G | 40 | 0,9 | 4 208 | 1 763 | 41,9 | 987 | 23,5 | 437 | 10,4 | 321 | 7,6 | 283 | 6,7 | | |
| | | 1 133 | 65,2 | E | 13 | 0,6 | 2 111 | 818 | 38,7 | 541 | 25,6 | 223 | 10,6 | 176 | 8,3 | 151 | 7,2 | | |
| 177 | Remlingen, M | 1 213 | 706 | G | 41 | 2,9 | 1 371 | 540 | 39,4 | 244 | 17,8 | 164 | 12,0 | 148 | 10,8 | 120 | 8,8 | | |
| | | 507 | 58,2 | E | 19 | 2,7 | 687 | 251 | 36,5 | 129 | 18,8 | 81 | 11,8 | 79 | 11,5 | 70 | 10,2 | | |
| 179 | Riedenheim | 608 | 437 | G | 21 | 2,4 | 853 | 530 | 62,1 | 71 | 8,3 | 16 | 1,9 | 79 | 9,3 | 56 | 6,6 | | |
| | | 171 | 71,9 | E | 7 | 1,6 | 430 | 242 | 56,3 | 50 | 11,6 | 8 | 1,9 | 51 | 11,9 | 32 | 7,4 | | |
| 180 | Rimpar, M | 6 109 | 3 640 | G | 95 | 1,3 | 7 185 | 3 478 | 48,4 | 1 459 | 20,3 | 600 | 8,4 | 455 | 6,3 | 450 | 6,3 | | |
| | | 2 469 | 59,6 | E | 33 | 0,9 | 3 607 | 1 709 | 47,4 | 754 | 20,9 | 295 | 8,2 | 261 | 7,2 | 230 | 6,4 | | |
| 182 | Röttingen, St | 1 426 | 866 | G | 28 | 1,6 | 1 704 | 1 119 | 65,7 | 167 | 9,8 | 111 | 6,5 | 122 | 7,2 | 65 | 3,8 | | |
| | | 560 | 60,7 | E | 13 | 1,5 | 853 | 516 | 60,5 | 113 | 13,2 | 55 | 6,4 | 77 | 9,0 | 32 | 3,8 | | |
| 185 | Rottendorf | 4 165 | 2 645 | G | 52 | 1,0 | 5 238 | 2 390 | 45,6 | 943 | 18,0 | 427 | 8,2 | 673 | 12,8 | 283 | 5,4 | | |
| | | 1 520 | 63,5 | E | 21 | 0,8 | 2 624 | 1 157 | 44,1 | 494 | 18,8 | 209 | 8,0 | 376 | 14,3 | 145 | 5,5 | | |
| 187 | Sommerhausen, M | 1 350 | 921 | G | 26 | 1,4 | 1 816 | 788 | 43,4 | 457 | 25,2 | 166 | 9,1 | 111 | 6,1 | 137 | 7,5 | | |
| | | 429 | 68,2 | E | 10 | 1,1 | 911 | 378 | 41,5 | 239 | 26,2 | 88 | 9,7 | 62 | 6,8 | 71 | 7,8 | | |
| 188 | Sonderhofen | 606 | 467 | G | 14 | 1,5 | 920 | 549 | 59,7 | 57 | 6,2 | 43 | 4,7 | 155 | 16,8 | 41 | 4,5 | | |
| | | 139 | 77,1 | E | 6 | 1,3 | 461 | 257 | 55,7 | 42 | 9,1 | 17 | 3,7 | 84 | 18,2 | 25 | 5,4 | | |
| 192 | Tauberrettersheim | 649 | 337 | G | 13 | 1,9 | 661 | 440 | 66,6 | 65 | 9,8 | 30 | 4,5 | 36 | 5,4 | 33 | 5,0 | | |
| | | 312 | 51,9 | E | 3 | 0,9 | 334 | 217 | 65,0 | 35 | 10,5 | 14 | 4,2 | 24 | 7,2 | 17 | 5,1 | | |
| 193 | Theilheim | 1 866 | 1 157 | G | 20 | 0,9 | 2 294 | 990 | 43,2 | 346 | 15,1 | 180 | 7,8 | 435 | 19,0 | 139 | 6,1 | | |
| | | 709 | 62,0 | E | 9 | 0,8 | 1 148 | 512 | 44,6 | 198 | 17,2 | 93 | 8,1 | 164 | 14,3 | 78 | 6,8 | | |

G = Gesamtstimmen. E = Erststimmen.

Regierungsbezirken, Kreisen und Gemeinden

| Von den gültigen Stimmen entfielen auf | | | | | | | | | | | Schl. Nr. |
|--|----|--------|-----|----|------|----|-----------|---------------|-----|-----|--------------|
| Sonstige | | davon | | | | | | | | | |
| | | REP | ödp | BP | BüSo | BB | DIE LINKE | DIE VIOLETTEN | NPD | RRP | |
| Anzahl | % | Anzahl | | | | | | | | | |
| 17 | 18 | 19 | 20 | 21 | 22 | 23 | 24 | 25 | 26 | 27 | |

Noch: Unterfranken

679

| | | | | | | | | | | | |
|-----|------|-----|-----|----|---|---|-----|---|----|-----|-----|
| 408 | 9,7 | 117 | 39 | 7 | x | x | 193 | x | 24 | 28 | 142 |
| 189 | 9,0 | 58 | 17 | - | x | x | 104 | x | 10 | - | - |
| 247 | 9,9 | 68 | 45 | 10 | x | x | 88 | x | 20 | 16 | 143 |
| 110 | 8,8 | 34 | 22 | - | x | x | 44 | x | 10 | - | - |
| 300 | 11,4 | 100 | 67 | - | x | x | 106 | x | 14 | 13 | 144 |
| 156 | 11,8 | 55 | 41 | - | x | x | 52 | x | 8 | - | - |
| 357 | 10,0 | 72 | 67 | 8 | x | x | 173 | x | 20 | 17 | 146 |
| 163 | 9,1 | 38 | 31 | - | x | x | 84 | x | 10 | - | - |
| 977 | 10,2 | 179 | 227 | 16 | x | x | 464 | x | 28 | 63 | 147 |
| 480 | 10,0 | 93 | 141 | - | x | x | 236 | x | 10 | - | - |
| 83 | 8,5 | 27 | 12 | - | x | x | 25 | x | 13 | 6 | 149 |
| 39 | 8,0 | 14 | 6 | - | x | x | 12 | x | 7 | - | - |
| 231 | 10,4 | 75 | 33 | 3 | x | x | 81 | x | 19 | 20 | 153 |
| 107 | 9,6 | 41 | 16 | - | x | x | 41 | x | 9 | - | - |
| 380 | 16,5 | 107 | 40 | 5 | x | x | 182 | x | 26 | 20 | 154 |
| 179 | 15,5 | 59 | 20 | - | x | x | 85 | x | 15 | - | - |
| 245 | 12,2 | 82 | 18 | 3 | x | x | 104 | x | 13 | 25 | 155 |
| 116 | 11,5 | 44 | 11 | - | x | x | 54 | x | 7 | - | - |
| 301 | 6,3 | 82 | 56 | - | x | x | 143 | x | 4 | 16 | 156 |
| 114 | 4,8 | 32 | 22 | - | x | x | 59 | x | 1 | - | - |
| 322 | 9,1 | 46 | 59 | 2 | x | x | 187 | x | 8 | 20 | 161 |
| 159 | 9,0 | 23 | 33 | - | x | x | 99 | x | 4 | - | - |
| 215 | 9,4 | 57 | 35 | 3 | x | x | 97 | x | 15 | 8 | 164 |
| 111 | 9,7 | 28 | 19 | - | x | x | 55 | x | 9 | - | - |
| 306 | 15,8 | 153 | 43 | 10 | x | x | 72 | x | 14 | 14 | 165 |
| 150 | 15,4 | 81 | 25 | - | x | x | 37 | x | 7 | - | - |
| 107 | 8,0 | 24 | 15 | 1 | x | x | 62 | x | 1 | 4 | 167 |
| 51 | 7,6 | 11 | 8 | - | x | x | 32 | x | x | - | - |
| 107 | 9,8 | 30 | 24 | 1 | x | x | 43 | x | 4 | 5 | 169 |
| 46 | 8,4 | 13 | 11 | - | x | x | 20 | x | 2 | - | - |
| 926 | 9,0 | 171 | 87 | 17 | x | x | 402 | x | 61 | 188 | 170 |
| 370 | 7,2 | 91 | 45 | - | x | x | 202 | x | 32 | - | - |
| 93 | 7,7 | 22 | 32 | 2 | x | x | 28 | x | 6 | 3 | 174 |
| 42 | 6,9 | 10 | 14 | - | x | x | 14 | x | 4 | - | - |
| 448 | 12,4 | 122 | 142 | 6 | x | x | 134 | x | 19 | 25 | 175 |
| 222 | 12,3 | 68 | 77 | - | x | x | 67 | x | 10 | - | - |
| 417 | 9,9 | 91 | 67 | 4 | x | x | 202 | x | 29 | 24 | 176 |
| 202 | 9,6 | 53 | 32 | - | x | x | 103 | x | 14 | - | - |
| 155 | 11,3 | 30 | 34 | 3 | x | x | 69 | x | 13 | 6 | 177 |
| 77 | 11,2 | 17 | 19 | - | x | x | 35 | x | 6 | - | - |
| 101 | 11,8 | 43 | 6 | 4 | x | x | 31 | x | 10 | 7 | 179 |
| 47 | 10,9 | 23 | 4 | - | x | x | 17 | x | 3 | - | - |
| 743 | 10,3 | 164 | 139 | 5 | x | x | 365 | x | 28 | 42 | 180 |
| 358 | 9,9 | 75 | 75 | - | x | x | 193 | x | 15 | - | - |
| 120 | 7,0 | 30 | 12 | - | x | x | 57 | x | 11 | 10 | 182 |
| 60 | 7,0 | 19 | 6 | - | x | x | 30 | x | 5 | - | - |
| 522 | 10,0 | 121 | 76 | 5 | x | x | 248 | x | 34 | 38 | 185 |
| 243 | 9,3 | 66 | 33 | - | x | x | 125 | x | 19 | - | - |
| 157 | 8,6 | 35 | 24 | 2 | x | x | 86 | x | x | 10 | 187 |
| 73 | 8,0 | 17 | 12 | - | x | x | 44 | x | x | - | - |
| 75 | 8,2 | 22 | 15 | 4 | x | x | 25 | x | 6 | 3 | 188 |
| 36 | 7,8 | 11 | 8 | - | x | x | 14 | x | 3 | - | - |
| 57 | 8,6 | 11 | 12 | 1 | x | x | 28 | x | 2 | 3 | 192 |
| 27 | 8,1 | 6 | 6 | - | x | x | 14 | x | 1 | - | - |
| 204 | 8,9 | 62 | 27 | 3 | x | x | 93 | x | 9 | 10 | 193 |
| 103 | 9,0 | 35 | 16 | - | x | x | 48 | x | 4 | - | - |

Noch: 1. Ergebnisse der Landtagswahl 2008 nach

| Schl. Nr. | Gebiet | Stimm- berechtigte | Wähler | Art der Stimme | Ungültige Stimmen | | Gültige Stimmen | | Von den gültigen Stimmen entfielen auf | | | | | | | | | |
|--------------|--------|-----------------------|------------------------------|-------------------|----------------------|---|--------------------|---|--|---|--------|----|--------|----|--------------------|----|--------|----|
| | | Nicht- wähler | Wahlbe- teiligung in % | | Anzahl | % | Anzahl | % | CSU | | SPD | | GRÜNE | | FW FREIE WÄHLER | | FDP | |
| | | | | | | | | | Anzahl | % | Anzahl | % | Anzahl | % | Anzahl | % | Anzahl | % |
| | | 1 | 2 | | 3 | 4 | 5 | 6 | 7 | 8 | 9 | 10 | 11 | 12 | 13 | 14 | 15 | 16 |

Noch: Unterfranken

679 Noch: Landkreis Würzburg

| | | | | | | | | | | | | | | | | | |
|-----|-----------------------|--------------------|-----------------|--------|-----------------|------------|--------------------|--------------------|--------------|-------------------|--------------|------------------|--------------|-------------------|--------------|------------------|-------------|
| 194 | Thüngersheim | 2 131 780 | 1 351 63,4 | G E | 37 20 | 1,4 1,5 | 2 665 1 331 | 1 140 549 | 42,8 41,2 | 549 275 | 20,6 20,7 | 252 123 | 9,5 9,2 | 268 151 | 10,1 11,3 | 168 95 | 6,3 7,1 |
| 196 | Uettingen | 1 397 571 | 826 59,1 | G E | 22 9 | 1,3 1,1 | 1 630 817 | 725 338 | 44,5 41,4 | 252 129 | 15,5 15,8 | 202 111 | 12,4 13,6 | 171 98 | 10,5 12,0 | 124 69 | 7,6 8,4 |
| 200 | Leinach | 2 530 946 | 1 584 62,6 | G E | 40 18 | 1,3 1,1 | 3 128 1 566 | 1 534 728 | 49,0 46,5 | 487 239 | 15,6 15,3 | 256 129 | 8,2 8,2 | 279 163 | 8,9 10,4 | 293 174 | 9,4 11,1 |
| 201 | Unterpleichfeld | 2 174 778 | 1 396 64,2 | G E | 46 18 | 1,6 1,3 | 2 746 1 378 | 1 405 664 | 51,2 48,2 | 229 107 | 8,3 7,8 | 210 91 | 7,6 6,6 | 536 358 | 19,5 26,0 | 170 74 | 6,2 5,4 |
| 202 | Veitshöchheim | 7 613 2 905 | 4 708 61,8 | G E | 129 53 | 1,4 1,1 | 9 287 4 655 | 3 963 1 868 | 42,7 40,1 | 2 089 1 112 | 22,5 23,9 | 1 023 506 | 11,0 10,9 | 624 354 | 6,7 7,6 | 753 418 | 8,1 9,0 |
| 204 | Waldbrunn | 2 095 803 | 1 292 61,7 | G E | 36 14 | 1,4 1,1 | 2 548 1 278 | 1 170 559 | 45,9 43,7 | 387 197 | 15,2 15,4 | 296 146 | 11,6 11,4 | 190 113 | 7,5 8,8 | 212 117 | 8,3 9,2 |
| 205 | Waldbütelbrunn | 3 822 1 537 | 2 285 59,8 | G E | 51 24 | 1,1 1,1 | 4 519 2 261 | 1 860 885 | 41,2 39,1 | 967 512 | 21,4 22,6 | 573 295 | 12,7 13,0 | 362 189 | 8,0 8,4 | 372 199 | 8,2 8,8 |
| 206 | Winterhausen, M | 1 195 398 | 797 66,7 | G E | 30 12 | 1,9 1,5 | 1 564 785 | 523 244 | 33,4 31,1 | 553 289 | 35,4 36,8 | 128 65 | 8,2 8,3 | 101 57 | 6,5 7,3 | 92 48 | 5,9 6,1 |
| 209 | Zell a.Main, M | 3 271 1 379 | 1 892 57,8 | G E | 38 17 | 1,0 0,9 | 3 746 1 875 | 1 508 708 | 40,3 37,8 | 787 399 | 21,0 21,3 | 475 246 | 12,7 13,1 | 284 165 | 7,6 8,8 | 335 186 | 8,9 9,9 |
| | Zusammen | 125 318 46 691 | 78 627 62,7 | G E | 2 127 850 | 1,4 1,1 | 155 125 77 776 | 71 469 33 993 | 46,1 43,7 | 30 734 16 643 | 19,8 21,4 | 14 017 6 974 | 9,0 9,0 | 13 225 7 450 | 8,5 9,6 | 10 706 5 665 | 6,9 7,3 |
| | Landkreise zusammen | 835 936 337 561 | 498 375 59,6 | G E | 18 343 7 000 | 1,8 1,4 | 978 398 491 371 | 472 899 227 872 | 48,3 46,4 | 157 171 83 362 | 16,1 17,0 | 72 931 37 009 | 7,5 7,5 | 109 818 60 389 | 11,2 12,3 | 63 775 32 362 | 6,5 6,6 |

Regierungsbezirken, Kreisen und Gemeinden

| Von den gültigen Stimmen entfielen auf | | | | | | | | | | | Schl. Nr. |
|--|----|--------|-----|----|------|----|-----------|---------------|-----|-----|--------------|
| Sonstige | | davon | | | | | | | | | |
| | | REP | ödp | BP | BüSo | BB | DIE LINKE | DIE VIOLETTEN | NPD | RRP | |
| Anzahl | % | Anzahl | | | | | | | | | |
| 17 | 18 | 19 | 20 | 21 | 22 | 23 | 24 | 25 | 26 | 27 | |

Noch: Unterfranken

| | | | | | | | | | | | |
|---------|------|--------|--------|-------|---|---|--------|---|--------|-------|------|
| | | | | | | | | | | | 679 |
| 288 | 10,8 | 54 | 55 | 5 | x | x | 142 | x | 15 | 17 | 194 |
| 138 | 10,4 | 30 | 28 | - | x | x | 74 | x | 6 | - | - |
| 156 | 9,6 | 42 | 13 | 1 | x | x | 87 | x | 8 | 5 | 196 |
| 72 | 8,8 | 18 | 8 | - | x | x | 42 | x | 4 | - | - |
| 279 | 8,9 | 66 | 41 | 10 | x | x | 121 | x | 31 | 10 | 200 |
| 133 | 8,5 | 37 | 21 | - | x | x | 59 | x | 16 | - | - |
| 196 | 7,1 | 76 | 23 | 3 | x | x | 76 | x | 6 | 12 | 201 |
| 84 | 6,1 | 34 | 11 | - | x | x | 37 | x | 2 | - | - |
| 835 | 9,0 | 132 | 96 | 6 | x | x | 519 | x | 29 | 53 | 202 |
| 397 | 8,5 | 65 | 50 | - | x | x | 264 | x | 18 | - | - |
| 293 | 11,5 | 71 | 45 | 2 | x | x | 144 | x | 11 | 20 | 204 |
| 146 | 11,4 | 37 | 28 | - | x | x | 76 | x | 5 | - | - |
| 385 | 8,5 | 54 | 90 | 1 | x | x | 184 | x | 22 | 34 | 205 |
| 181 | 8,0 | 27 | 52 | - | x | x | 91 | x | 11 | - | - |
| 167 | 10,7 | 55 | 24 | 3 | x | x | 66 | x | 10 | 9 | 206 |
| 82 | 10,4 | 32 | 12 | - | x | x | 33 | x | 5 | - | - |
| 357 | 9,5 | 52 | 49 | 1 | x | x | 232 | x | 15 | 8 | 209 |
| 171 | 9,1 | 25 | 21 | - | x | x | 116 | x | 9 | - | - |
| 14 974 | 9,7 | 3 618 | 2 430 | 193 | x | x | 6 895 | x | 800 | 1 038 | Zus. |
| 7 051 | 9,1 | 1 877 | 1 272 | - | x | x | 3 493 | x | 409 | - | - |
| 101 804 | 10,4 | 18 719 | 17 543 | 2 170 | x | x | 47 327 | x | 10 761 | 5 284 | Lkr |
| 50 377 | 10,3 | 9 558 | 9 430 | 625 | x | x | 24 134 | x | 5 794 | 836 | - |

Noch: 1. Ergebnisse der Landtagswahl 2008 nach

| Schl. Nr. | Gebiet | Stimm- berechtigte | | Wähler | | Art der Stimme | Ungültige Stimmen | | Gültige Stimmen | | Von den gültigen Stimmen entfielen auf | | | | | | | | | |
|--------------|--------|-----------------------|---|------------------------------|---|-------------------|----------------------|---|--------------------|---|--|----|--------|----|--------|----|--------------------|----|--------|---|
| | | Nicht- wähler | | Wahlbe- teiligung in % | | | Anzahl | % | Anzahl | % | CSU | | SPD | | GRÜNE | | FW FREIE WÄHLER | | FDP | |
| | | | | | | | | | | | Anzahl | % | Anzahl | % | Anzahl | % | Anzahl | % | Anzahl | % |
| | | 1 | 2 | 3 | 4 | | 5 | 6 | 7 | 8 | 9 | 10 | 11 | 12 | 13 | 14 | 15 | 16 | | |

Schwaben

Kreisfreie Städte

| | | | | | | | | | | | | | | | | | |
|-----|----------------------------|--------------------|-----------------|--------|----------------|------------|--------------------|-------------------|--------------|------------------|--------------|------------------|--------------|------------------|--------------|------------------|--------------|
| 761 | Augsburg | 184 268 92 671 | 91 597 49,7 | G E | 3 018 1 099 | 1,6 1,2 | 180 043 90 420 | 72 426 36 252 | 40,2 40,1 | 46 302 22 283 | 25,7 24,6 | 19 447 9 922 | 10,8 11,0 | 7 758 4 035 | 4,3 4,5 | 13 413 7 080 | 7,4 7,8 |
| 762 | Kaufbeuren | 31 595 15 439 | 16 156 51,1 | G E | 715 199 | 2,2 1,2 | 31 596 15 956 | 14 176 6 880 | 44,9 43,1 | 3 798 1 748 | 12,0 11,0 | 2 567 1 230 | 8,1 7,7 | 4 280 2 799 | 13,5 17,5 | 2 963 1 316 | 9,4 8,2 |
| 763 | Kempton (Allgäu) | 47 227 23 300 | 23 927 50,7 | G E | 979 326 | 2,0 1,4 | 46 874 23 600 | 18 329 8 758 | 39,1 37,1 | 6 486 3 301 | 13,8 14,0 | 5 474 2 300 | 11,7 9,7 | 4 851 3 036 | 10,3 12,9 | 5 410 3 032 | 11,5 12,8 |
| 764 | Memmingen | 29 658 14 180 | 15 478 52,2 | G E | 933 339 | 3,0 2,2 | 30 018 15 135 | 13 039 6 617 | 43,4 43,7 | 5 174 2 546 | 17,2 16,8 | 2 286 1 154 | 7,6 7,6 | 2 867 1 497 | 9,6 9,9 | 2 772 1 355 | 9,2 9,0 |
| | Kreisfreie Städte zusammen | 292 748 145 590 | 147 158 50,3 | G E | 5 645 1 963 | 1,9 1,3 | 288 531 145 111 | 117 970 58 507 | 40,9 40,3 | 61 760 29 878 | 21,4 20,6 | 29 774 14 606 | 10,3 10,1 | 19 756 11 367 | 6,8 7,8 | 24 558 12 783 | 8,5 8,8 |

771 Landkreis Aichach-Friedberg

| | | | | | | | | | | | | | | | | | |
|-----|----------------|-----------------|----------------|--------|------------|------------|------------------|-----------------|--------------|----------------|--------------|----------------|--------------|--------------|--------------|----------------|--------------|
| 111 | Adelshausen | 1 208 458 | 750 62,1 | G E | 47 14 | 3,1 1,9 | 1 453 736 | 806 387 | 55,5 52,6 | 167 94 | 11,5 12,8 | 69 31 | 4,7 4,2 | 142 69 | 9,8 9,4 | 128 81 | 8,8 11,0 |
| 112 | Affing | 3 968 1 581 | 2 387 60,2 | G E | 102 44 | 2,1 1,8 | 4 672 2 343 | 2 680 1 258 | 57,4 53,7 | 499 275 | 10,7 11,7 | 207 95 | 4,4 4,1 | 287 154 | 6,1 6,6 | 384 230 | 8,2 9,8 |
| 113 | Aichach, St | 15 084 6 731 | 8 353 55,4 | G E | 336 115 | 2,0 1,4 | 16 370 8 238 | 7 159 3 410 | 43,7 41,4 | 3 064 1 517 | 18,7 18,4 | 1 174 522 | 7,2 6,3 | 1 687 935 | 10,3 11,3 | 1 549 896 | 9,5 10,9 |
| 114 | Aindling, M | 3 309 1 465 | 1 844 55,7 | G E | 65 25 | 1,8 1,4 | 3 623 1 819 | 1 840 880 | 50,8 48,4 | 502 269 | 13,9 14,8 | 265 116 | 7,3 6,4 | 347 199 | 9,6 10,9 | 278 153 | 7,7 8,4 |
| 122 | Dasing | 4 018 1 583 | 2 435 60,6 | G E | 68 14 | 1,4 0,6 | 4 802 2 421 | 2 488 1 228 | 51,8 50,7 | 506 259 | 10,5 10,7 | 323 154 | 6,7 6,4 | 599 280 | 12,5 11,6 | 435 275 | 9,1 11,4 |
| 129 | Eurasburg | 1 240 455 | 785 63,3 | G E | 18 3 | 1,1 0,4 | 1 552 782 | 817 398 | 52,6 50,9 | 166 92 | 10,7 11,8 | 131 59 | 8,4 7,5 | 111 58 | 7,2 7,4 | 181 102 | 11,7 13,0 |
| 130 | Friedberg, St | 22 366 8 157 | 14 209 63,5 | G E | 459 174 | 1,6 1,2 | 27 958 14 035 | 13 222 6 542 | 47,3 46,6 | 5 318 2 806 | 19,0 20,0 | 2 232 1 045 | 8,0 7,4 | 1 552 728 | 5,6 5,2 | 2 914 1 605 | 10,4 11,4 |
| 140 | Hollenbach | 1 807 786 | 1 021 56,5 | G E | 50 15 | 2,4 1,5 | 1 992 1 006 | 1 046 499 | 52,5 49,6 | 266 137 | 13,4 13,6 | 94 40 | 4,7 4,0 | 173 92 | 8,7 9,1 | 159 99 | 8,0 9,8 |
| 141 | Inchenhofen, M | 1 793 762 | 1 031 57,5 | G E | 36 9 | 1,7 0,9 | 2 026 1 022 | 1 125 536 | 55,5 52,4 | 206 103 | 10,2 10,1 | 94 41 | 4,6 4,0 | 204 115 | 10,1 11,3 | 171 99 | 8,4 9,7 |
| 142 | Kissing | 8 420 3 498 | 4 922 58,5 | G E | 141 40 | 1,4 0,8 | 9 703 4 882 | 3 802 1 793 | 39,2 36,7 | 2 144 1 153 | 22,1 23,6 | 771 385 | 7,9 7,9 | 697 244 | 7,2 5,0 | 1 029 640 | 10,6 13,1 |
| 144 | Kühbach, M | 3 010 1 273 | 1 737 57,7 | G E | 45 10 | 1,3 0,6 | 3 429 1 727 | 1 593 772 | 46,5 44,7 | 458 221 | 13,4 12,8 | 237 98 | 6,9 5,7 | 375 216 | 10,9 12,5 | 324 174 | 9,4 10,1 |
| 145 | Merching | 2 303 759 | 1 544 67,0 | G E | 44 20 | 1,4 1,3 | 3 044 1 524 | 1 225 426 | 40,2 28,0 | 369 181 | 12,1 11,9 | 237 102 | 7,8 6,7 | 183 77 | 6,0 5,1 | 733 586 | 24,1 38,5 |
| 146 | Mering, M | 9 583 3 565 | 6 018 62,8 | G E | 193 47 | 1,6 0,8 | 11 843 5 971 | 4 416 1 981 | 37,3 33,2 | 2 510 1 274 | 21,2 21,3 | 1 478 757 | 12,5 12,7 | 554 221 | 4,7 3,7 | 1 535 1 039 | 13,0 17,4 |
| 149 | Obergriesbach | 1 521 599 | 922 60,6 | G E | 27 8 | 1,5 0,9 | 1 817 914 | 832 393 | 45,8 43,0 | 276 147 | 15,2 16,1 | 195 95 | 10,7 10,4 | 150 80 | 8,3 8,8 | 167 95 | 9,2 10,4 |
| 155 | Petersdorf | 1 322 592 | 730 55,2 | G E | 25 5 | 1,7 0,7 | 1 435 725 | 796 378 | 55,5 52,1 | 130 70 | 9,1 9,7 | 90 42 | 6,3 5,8 | 138 84 | 9,6 11,6 | 142 78 | 9,9 10,8 |
| 156 | Pöttmes, M | 4 759 2 022 | 2 737 57,5 | G E | 92 21 | 1,7 0,8 | 5 382 2 716 | 2 908 1 331 | 54,0 49,0 | 409 195 | 7,6 7,2 | 248 87 | 4,6 3,2 | 975 649 | 18,1 23,9 | 314 172 | 5,8 6,3 |
| 158 | Rehling | 1 868 788 | 1 080 57,8 | G E | 44 20 | 2,0 1,9 | 2 116 1 060 | 1 105 533 | 52,2 50,3 | 217 116 | 10,3 10,9 | 140 62 | 6,6 5,8 | 183 97 | 8,6 9,2 | 203 117 | 9,6 11,0 |
| 160 | Ried | 2 252 743 | 1 509 67,0 | G E | 59 20 | 2,0 1,3 | 2 959 1 489 | 1 609 780 | 54,4 52,4 | 315 166 | 10,6 11,1 | 197 99 | 6,7 6,6 | 253 103 | 8,6 6,9 | 340 220 | 11,5 14,8 |
| 162 | Schiltberg | 1 404 567 | 837 59,6 | G E | 24 4 | 1,4 0,5 | 1 650 833 | 881 433 | 53,4 52,0 | 153 67 | 9,3 8,0 | 67 29 | 4,1 3,5 | 191 98 | 11,6 11,8 | 136 83 | 8,2 10,0 |
| 163 | Schmiechen | 942 345 | 597 63,4 | G E | 26 8 | 2,2 1,3 | 1 168 589 | 493 215 | 42,2 36,5 | 171 85 | 14,6 14,4 | 78 32 | 6,7 5,4 | 73 32 | 6,3 5,4 | 206 154 | 17,6 26,1 |
| 165 | Sielenbach | 1 166 427 | 739 63,4 | G E | 25 8 | 1,7 1,1 | 1 452 731 | 799 384 | 55,0 52,5 | 131 71 | 9,0 9,7 | 72 29 | 5,0 4,0 | 162 84 | 11,2 11,5 | 116 71 | 8,0 9,7 |
| 168 | Steindorf | 710 206 | 504 71,0 | G E | 15 3 | 1,5 0,6 | 993 501 | 455 199 | 45,8 39,7 | 103 51 | 10,4 10,2 | 82 37 | 8,3 7,4 | 78 39 | 7,9 7,8 | 133 96 | 13,4 19,2 |
| 169 | Todtenweis | 1 095 498 | 597 54,5 | G E | 18 4 | 1,5 0,7 | 1 176 593 | 613 290 | 52,1 48,9 | 109 52 | 9,3 8,8 | 68 34 | 5,8 5,7 | 102 61 | 8,7 10,3 | 140 81 | 11,9 13,7 |

G = Gesamtstimmen. E = Erststimmen.

Regierungsbezirken, Kreisen und Gemeinden

| Von den gültigen Stimmen entfielen auf | | | | | | | | | | | Schl. Nr. |
|--|----|--------|-----|----|------|----|-----------|---------------|-----|-----|--------------|
| Sonstige | | davon | | | | | | | | | |
| | | REP | ödp | BP | BüSo | BB | DIE LINKE | DIE VIOLETTEN | NPD | RRP | |
| Anzahl | % | Anzahl | | | | | | | | | |
| 17 | 18 | 19 | 20 | 21 | 22 | 23 | 24 | 25 | 26 | 27 | |

Schwaben

| | | | | | | | | | | | |
|--------|------|-------|-------|-------|---|---|--------|---|-------|-------|------|
| 20 697 | 11,5 | 2 588 | 2 352 | 1 274 | x | x | 10 012 | x | 1 921 | 2 550 | 761 |
| 10 848 | 12,0 | 1 388 | 1 244 | 683 | x | x | 5 248 | x | 951 | 1 334 | |
| 3 812 | 12,1 | 193 | 441 | 622 | x | x | 2 019 | x | 462 | 75 | 762 |
| 1 983 | 12,4 | 105 | 243 | 294 | x | x | 1 112 | x | 229 | - | |
| 6 324 | 13,5 | 1 227 | 1 375 | 392 | x | x | 2 622 | x | 429 | 279 | 763 |
| 3 173 | 13,4 | 645 | 792 | 181 | x | x | 1 338 | x | 217 | - | |
| 3 880 | 12,9 | 223 | 1 392 | 231 | x | x | 1 335 | x | 604 | 95 | 764 |
| 1 966 | 13,0 | 106 | 732 | 137 | x | x | 685 | x | 306 | - | |
| 34 713 | 12,0 | 4 231 | 5 560 | 2 519 | x | x | 15 988 | x | 3 416 | 2 999 | Zus. |
| 17 970 | 12,4 | 2 244 | 3 011 | 1 295 | x | x | 8 383 | x | 1 703 | 1 334 | |

771

| | | | | | | | | | | | |
|-------|------|-----|-----|-----|---|---|-----|---|-----|-----|-----|
| 141 | 9,7 | 18 | 25 | 31 | x | x | 42 | x | 14 | 11 | 111 |
| 74 | 10,1 | 10 | 13 | 17 | x | x | 20 | x | 9 | 5 | |
| 615 | 13,2 | 229 | 94 | 55 | x | x | 127 | x | 45 | 65 | 112 |
| 331 | 14,1 | 116 | 54 | 37 | x | x | 66 | x | 23 | 35 | |
| 1 737 | 10,6 | 259 | 277 | 360 | x | x | 538 | x | 164 | 139 | 113 |
| 958 | 11,6 | 143 | 154 | 226 | x | x | 280 | x | 80 | 75 | |
| 391 | 10,8 | 65 | 53 | 74 | x | x | 104 | x | 51 | 44 | 114 |
| 202 | 11,1 | 27 | 25 | 50 | x | x | 55 | x | 26 | 19 | |
| 451 | 9,4 | 112 | 62 | 58 | x | x | 132 | x | 39 | 48 | 122 |
| 225 | 9,3 | 59 | 30 | 28 | x | x | 67 | x | 21 | 20 | |
| 146 | 9,4 | 46 | 20 | 29 | x | x | 31 | x | 11 | 9 | 129 |
| 73 | 9,3 | 23 | 11 | 14 | x | x | 16 | x | 5 | 4 | |
| 2 720 | 9,7 | 465 | 552 | 200 | x | x | 818 | x | 166 | 519 | 130 |
| 1 309 | 9,3 | 230 | 256 | 105 | x | x | 408 | x | 79 | 231 | |
| 254 | 12,8 | 77 | 59 | 48 | x | x | 35 | x | 18 | 17 | 140 |
| 139 | 13,8 | 38 | 35 | 28 | x | x | 19 | x | 9 | 10 | |
| 226 | 11,2 | 66 | 49 | 61 | x | x | 35 | x | 9 | 6 | 141 |
| 128 | 12,5 | 33 | 27 | 40 | x | x | 20 | x | 5 | 3 | |
| 1 260 | 13,0 | 406 | 163 | 78 | x | x | 386 | x | 49 | 178 | 142 |
| 667 | 13,7 | 218 | 98 | 42 | x | x | 196 | x | 25 | 88 | |
| 442 | 12,9 | 106 | 69 | 120 | x | x | 74 | x | 57 | 16 | 144 |
| 246 | 14,2 | 52 | 39 | 84 | x | x | 38 | x | 26 | 7 | |
| 297 | 9,8 | 85 | 63 | 39 | x | x | 77 | x | 13 | 20 | 145 |
| 152 | 10,0 | 51 | 33 | 20 | x | x | 35 | x | 6 | 7 | |
| 1 350 | 11,4 | 322 | 224 | 93 | x | x | 482 | x | 76 | 153 | 146 |
| 699 | 11,7 | 169 | 129 | 44 | x | x | 249 | x | 38 | 70 | |
| 197 | 10,8 | 57 | 29 | 28 | x | x | 54 | x | 12 | 17 | 149 |
| 104 | 11,4 | 27 | 15 | 19 | x | x | 28 | x | 7 | 8 | |
| 139 | 9,7 | 28 | 25 | 22 | x | x | 38 | x | 18 | 8 | 155 |
| 73 | 10,1 | 13 | 13 | 14 | x | x | 18 | x | 10 | 5 | |
| 528 | 9,8 | 118 | 47 | 143 | x | x | 113 | x | 68 | 39 | 156 |
| 282 | 10,4 | 61 | 23 | 91 | x | x | 54 | x | 31 | 22 | |
| 268 | 12,7 | 87 | 34 | 46 | x | x | 55 | x | 29 | 17 | 158 |
| 135 | 12,7 | 42 | 16 | 24 | x | x | 28 | x | 15 | 10 | |
| 245 | 8,3 | 86 | 46 | 26 | x | x | 46 | x | 32 | 9 | 160 |
| 121 | 8,1 | 43 | 20 | 13 | x | x | 25 | x | 16 | 4 | |
| 222 | 13,5 | 37 | 54 | 62 | x | x | 40 | x | 13 | 16 | 162 |
| 123 | 14,8 | 17 | 29 | 43 | x | x | 20 | x | 4 | 10 | |
| 147 | 12,6 | 33 | 29 | 14 | x | x | 50 | x | 15 | 6 | 163 |
| 71 | 12,1 | 17 | 15 | 5 | x | x | 24 | x | 7 | 3 | |
| 172 | 11,8 | 16 | 37 | 72 | x | x | 27 | x | 9 | 11 | 165 |
| 92 | 12,6 | 8 | 19 | 38 | x | x | 15 | x | 6 | 6 | |
| 142 | 14,3 | 53 | 11 | 23 | x | x | 35 | x | 8 | 12 | 168 |
| 79 | 15,8 | 30 | 5 | 14 | x | x | 20 | x | 3 | 7 | |
| 144 | 12,2 | 42 | 7 | 24 | x | x | 36 | x | 17 | 18 | 169 |
| 75 | 12,6 | 24 | 3 | 12 | x | x | 19 | x | 8 | 9 | |

Noch: 1. Ergebnisse der Landtagswahl 2008 nach

| Schl. Nr. | Gebiet | Stimm- berechtigte | | Wähler | Art der Stimme | Ungültige Stimmen | | Gültige Stimmen | | Von den gültigen Stimmen entfielen auf | | | | | | | | | |
|--------------|--------|-----------------------|------------------------------|--------|-------------------|----------------------|--------|--------------------|---|--|---|--------|---|--------------------|---|--------|---|---|---|
| | | Nicht- wähler | Wahlbe- teiligung in % | Anzahl | | % | Anzahl | CSU | | SPD | | GRÜNE | | FW FREIE WÄHLER | | FDP | | | |
| | | | | | | | | Anzahl | % | Anzahl | % | Anzahl | % | Anzahl | % | Anzahl | % | | |
| | | | | | | | | | | | | | | | | | | 1 | 2 |

Noch: Schwaben

771 Noch: Landkreis Aichach-Friedberg

| | | | | | | | | | | | | | | | | | |
|-----|-----------------------|--------|--------|---|-------|-----|---------|--------|------|--------|------|-------|-----|-------|------|--------|------|
| 176 | Baar (Schwaben) | 899 | 507 | G | 24 | 2,4 | 990 | 439 | 44,3 | 131 | 13,2 | 75 | 7,6 | 141 | 14,2 | 95 | 9,6 |
| | | 392 | 56,4 | E | 5 | 1,0 | 502 | 209 | 41,6 | 68 | 13,5 | 35 | 7,0 | 85 | 16,9 | 52 | 10,4 |
| | Zusammen | 96 047 | 57 795 | G | 1 983 | 1,7 | 113 605 | 53 149 | 46,8 | 18 320 | 16,1 | 8 624 | 7,6 | 9 357 | 8,2 | 11 812 | 10,4 |
| | | 38 252 | 60,2 | E | 636 | 1,1 | 57 159 | 25 255 | 44,2 | 9 469 | 16,6 | 4 026 | 7,0 | 4 800 | 8,4 | 7 198 | 12,6 |

772 Landkreis Augsburg

| | | | | | | | | | | | | | | | | | |
|-----|-------------------------|--------|--------|---|-----|-----|--------|-------|------|-------|------|-------|------|-------|------|-------|------|
| 111 | Adelsried | 1 787 | 1 032 | G | 36 | 1,7 | 2 028 | 906 | 44,7 | 386 | 19,0 | 115 | 5,7 | 287 | 14,2 | 154 | 7,6 |
| | | 755 | 57,8 | E | 17 | 1,6 | 1 015 | 483 | 47,6 | 166 | 16,4 | 65 | 6,4 | 141 | 13,9 | 78 | 7,7 |
| 114 | Allmannshofen | 663 | 315 | G | 15 | 2,4 | 615 | 307 | 49,9 | 85 | 13,8 | 60 | 9,8 | 29 | 4,7 | 54 | 8,8 |
| | | 348 | 47,5 | E | 8 | 2,5 | 307 | 156 | 50,8 | 40 | 13,0 | 36 | 11,7 | - | - | 34 | 11,1 |
| 115 | Altenmünster | 2 961 | 1 792 | G | 58 | 1,6 | 3 526 | 2 004 | 56,8 | 424 | 12,0 | 245 | 6,9 | 222 | 6,3 | 308 | 8,7 |
| | | 1 169 | 60,5 | E | 22 | 1,2 | 1 770 | 1 035 | 58,5 | 200 | 11,3 | 140 | 7,9 | - | - | 208 | 11,8 |
| 117 | Aystetten | 2 281 | 1 519 | G | 41 | 1,3 | 2 997 | 1 412 | 47,1 | 436 | 14,5 | 248 | 8,3 | 391 | 13,0 | 309 | 10,3 |
| | | 762 | 66,6 | E | 17 | 1,1 | 1 502 | 737 | 49,1 | 195 | 13,0 | 137 | 9,1 | 194 | 12,9 | 151 | 10,1 |
| 121 | Biberbach, M | 2 647 | 1 595 | G | 67 | 2,1 | 3 123 | 1 523 | 48,8 | 440 | 14,1 | 381 | 12,2 | 266 | 8,5 | 202 | 6,5 |
| | | 1 052 | 60,3 | E | 31 | 1,9 | 1 564 | 776 | 49,6 | 198 | 12,7 | 276 | 17,6 | - | - | 139 | 8,9 |
| 125 | Bobingen, St | 11 729 | 6 582 | G | 211 | 1,6 | 12 953 | 5 988 | 46,2 | 3 134 | 24,2 | 944 | 7,3 | 1 031 | 8,0 | 861 | 6,6 |
| | | 5 147 | 56,1 | E | 79 | 1,2 | 6 503 | 3 158 | 48,6 | 1 383 | 21,3 | 510 | 7,8 | 474 | 7,3 | 477 | 7,3 |
| 126 | Bonstetten | 932 | 615 | G | 11 | 0,9 | 1 219 | 594 | 48,7 | 189 | 15,5 | 145 | 11,9 | 60 | 4,9 | 138 | 11,3 |
| | | 317 | 66,0 | E | 4 | 0,7 | 611 | 298 | 48,8 | 89 | 14,6 | 86 | 14,1 | - | - | 85 | 13,9 |
| 130 | Diedorf, M | 7 747 | 4 699 | G | 147 | 1,6 | 9 251 | 4 385 | 47,4 | 1 704 | 18,4 | 943 | 10,2 | 740 | 8,0 | 699 | 7,6 |
| | | 3 048 | 60,7 | E | 54 | 1,1 | 4 645 | 2 379 | 51,2 | 697 | 15,0 | 511 | 11,0 | 341 | 7,3 | 348 | 7,5 |
| 131 | Dinkelscherben, M | 5 104 | 3 193 | G | 110 | 1,7 | 6 276 | 3 331 | 53,1 | 1 007 | 16,0 | 498 | 7,9 | 652 | 10,4 | 305 | 4,9 |
| | | 1 911 | 62,6 | E | 31 | 1,0 | 3 162 | 1 806 | 57,1 | 428 | 13,5 | 267 | 8,4 | 254 | 8,0 | 163 | 5,2 |
| 134 | Ehingen | 760 | 447 | G | 29 | 3,2 | 865 | 419 | 48,4 | 121 | 14,0 | 80 | 9,2 | 50 | 5,8 | 75 | 8,7 |
| | | 313 | 58,8 | E | 11 | 2,5 | 436 | 208 | 47,7 | 62 | 14,2 | 47 | 10,8 | - | - | 49 | 11,2 |
| 136 | Ellgau | 775 | 496 | G | 24 | 2,4 | 968 | 556 | 57,4 | 109 | 11,3 | 53 | 5,5 | 59 | 6,1 | 52 | 5,4 |
| | | 279 | 64,0 | E | 9 | 1,8 | 487 | 280 | 57,5 | 52 | 10,7 | 34 | 7,0 | - | - | 38 | 7,8 |
| 137 | Emersacker | 1 051 | 571 | G | 21 | 1,8 | 1 121 | 571 | 50,9 | 153 | 13,6 | 81 | 7,2 | 61 | 5,4 | 69 | 6,2 |
| | | 480 | 54,3 | E | 9 | 1,6 | 562 | 297 | 52,8 | 74 | 13,2 | 52 | 9,3 | - | - | 44 | 7,8 |
| 141 | Fischach, M | 3 520 | 1 926 | G | 52 | 1,3 | 3 800 | 1 956 | 51,5 | 607 | 16,0 | 261 | 6,9 | 508 | 13,4 | 199 | 5,2 |
| | | 1 594 | 54,7 | E | 17 | 0,9 | 1 909 | 1 105 | 57,9 | 249 | 13,0 | 133 | 7,0 | 175 | 9,2 | 111 | 5,8 |
| 145 | Gablingen | 3 580 | 2 127 | G | 54 | 1,3 | 4 200 | 2 002 | 47,7 | 731 | 17,4 | 342 | 8,1 | 267 | 6,4 | 387 | 9,2 |
| | | 1 453 | 59,4 | E | 21 | 1,0 | 2 106 | 1 034 | 49,1 | 343 | 16,3 | 203 | 9,6 | - | - | 261 | 12,4 |
| 147 | Gersthofen, St | 14 889 | 7 849 | G | 264 | 1,7 | 15 434 | 6 567 | 42,5 | 3 061 | 19,8 | 896 | 5,8 | 1 526 | 9,9 | 1 082 | 7,0 |
| | | 7 040 | 52,7 | E | 100 | 1,3 | 7 749 | 3 208 | 41,4 | 1 387 | 17,9 | 425 | 5,5 | 898 | 11,6 | 564 | 7,3 |
| 148 | Gessertshausen | 3 342 | 2 177 | G | 81 | 1,9 | 4 273 | 2 090 | 48,9 | 636 | 14,9 | 419 | 9,8 | 460 | 10,8 | 250 | 5,9 |
| | | 1 165 | 65,1 | E | 27 | 1,2 | 2 150 | 1 161 | 54,0 | 248 | 11,5 | 213 | 9,9 | 203 | 9,4 | 123 | 5,7 |
| 149 | Graben | 2 601 | 1 475 | G | 26 | 0,9 | 2 924 | 1 413 | 48,3 | 388 | 13,3 | 126 | 4,3 | 358 | 12,2 | 368 | 12,6 |
| | | 1 126 | 56,7 | E | 4 | 0,3 | 1 471 | 709 | 48,2 | 173 | 11,8 | 63 | 4,3 | 173 | 11,8 | 221 | 15,0 |
| 151 | Großaitingen | 3 774 | 2 109 | G | 75 | 1,8 | 4 143 | 1 870 | 45,1 | 766 | 18,5 | 288 | 7,0 | 437 | 10,5 | 275 | 6,6 |
| | | 1 665 | 55,9 | E | 23 | 1,1 | 2 086 | 964 | 46,2 | 315 | 15,1 | 145 | 7,0 | 211 | 10,1 | 150 | 7,2 |
| 156 | Heretsried | 788 | 459 | G | 17 | 1,8 | 902 | 487 | 54,0 | 120 | 13,3 | 77 | 8,5 | 49 | 5,4 | 66 | 7,3 |
| | | 329 | 58,2 | E | 7 | 1,5 | 453 | 256 | 56,5 | 52 | 11,5 | 48 | 10,6 | - | - | 40 | 8,8 |
| 157 | Hiltensfingen | 1 124 | 591 | G | 31 | 2,6 | 1 151 | 543 | 47,2 | 172 | 14,9 | 94 | 8,2 | 141 | 12,3 | 73 | 6,3 |
| | | 533 | 52,6 | E | 13 | 2,2 | 578 | 281 | 48,6 | 75 | 13,0 | 47 | 8,1 | 74 | 12,8 | 40 | 6,9 |
| 159 | Horgau | 1 922 | 1 178 | G | 41 | 1,7 | 2 315 | 1 052 | 45,4 | 423 | 18,3 | 231 | 10,0 | 289 | 12,5 | 135 | 5,8 |
| | | 744 | 61,3 | E | 16 | 1,4 | 1 162 | 577 | 49,7 | 170 | 14,6 | 126 | 10,8 | 131 | 11,3 | 71 | 6,1 |
| 160 | Kleinaitingen | 867 | 539 | G | 23 | 2,1 | 1 055 | 546 | 51,8 | 125 | 11,8 | 67 | 6,4 | 115 | 10,9 | 83 | 7,9 |
| | | 328 | 62,2 | E | 10 | 1,9 | 529 | 276 | 52,2 | 57 | 10,8 | 31 | 5,9 | 61 | 11,5 | 41 | 7,8 |
| 162 | Klosterlechfeld | 2 136 | 1 225 | G | 38 | 1,6 | 2 412 | 1 093 | 45,3 | 447 | 18,5 | 133 | 5,5 | 278 | 11,5 | 207 | 8,6 |
| | | 911 | 57,4 | E | 11 | 0,9 | 1 214 | 558 | 46,0 | 217 | 17,9 | 61 | 5,0 | 144 | 11,9 | 110 | 9,1 |
| 163 | Königsbrunn, St | 20 599 | 10 466 | G | 336 | 1,6 | 20 596 | 9 718 | 47,2 | 3 561 | 17,3 | 1 815 | 8,8 | 1 699 | 8,2 | 1 851 | 9,0 |
| | | 10 133 | 50,8 | E | 120 | 1,1 | 10 346 | 5 010 | 48,4 | 1 643 | 15,9 | 843 | 8,1 | 878 | 8,5 | 1 005 | 9,7 |
| 166 | Kühlenthal | 628 | 394 | G | 7 | 0,9 | 781 | 460 | 58,9 | 96 | 12,3 | 44 | 5,6 | 33 | 4,2 | 53 | 6,8 |
| | | 234 | 62,7 | E | 4 | 1,0 | 390 | 227 | 58,2 | 48 | 12,3 | 28 | 7,2 | - | - | 37 | 9,5 |
| 167 | Kutzenhausen | 1 869 | 1 158 | G | 33 | 1,4 | 2 283 | 1 260 | 55,2 | 285 | 12,5 | 226 | 9,9 | 209 | 9,2 | 127 | 5,6 |
| | | 711 | 62,0 | E | 5 | 0,4 | 1 153 | 682 | 59,2 | 114 | 9,9 | 120 | 10,4 | 85 | 7,4 | 64 | 5,6 |

G = Gesamtstimmen. E = Erststimmen.

Regierungsbezirken, Kreisen und Gemeinden

| Von den gültigen Stimmen entfielen auf | | | | | | | | | | | Schl. Nr. |
|--|----|--------|-----|----|------|----|-----------|---------------|-----|-----|--------------|
| Sonstige | | davon | | | | | | | | | |
| | | REP | ödp | BP | BüSo | BB | DIE LINKE | DIE VIOLETTEN | NPD | RRP | |
| Anzahl | % | Anzahl | | | | | | | | | |
| 17 | 18 | 19 | 20 | 21 | 22 | 23 | 24 | 25 | 26 | 27 | |

Noch: Schwaben

771

| | | | | | | | | | | | |
|--------|------|-------|-------|-------|---|---|-------|---|-----|-------|------|
| 109 | 11,0 | 12 | 9 | 36 | x | x | 26 | x | 10 | 16 | 176 |
| 53 | 10,6 | 5 | 4 | 17 | x | x | 12 | x | 5 | 10 | |
| 12 343 | 10,9 | 2 825 | 2 038 | 1 742 | x | x | 3 401 | x | 943 | 1 394 | Zus. |
| 6 411 | 11,2 | 1 456 | 1 066 | 1 025 | x | x | 1 732 | x | 464 | 668 | |

772

| | | | | | | | | | | | |
|-------|------|-----|-----|-----|---|---|-----|---|-----|-----|-----|
| 180 | 8,9 | 28 | 22 | 24 | x | x | 72 | x | 22 | 12 | 111 |
| 82 | 8,1 | 14 | 9 | 15 | x | x | 36 | x | 8 | - | |
| 80 | 13,0 | 23 | 5 | 8 | x | x | 23 | x | 21 | - | 114 |
| 41 | 13,4 | 10 | 4 | 5 | x | x | 12 | x | 10 | - | |
| 323 | 9,2 | 53 | 57 | 64 | x | x | 92 | x | 37 | 20 | 115 |
| 187 | 10,6 | 32 | 43 | 41 | x | x | 50 | x | 21 | - | |
| 201 | 6,7 | 27 | 28 | 18 | x | x | 69 | x | 37 | 22 | 117 |
| 88 | 5,9 | 11 | 11 | 9 | x | x | 38 | x | 19 | - | |
| 311 | 10,0 | 60 | 34 | 48 | x | x | 119 | x | 27 | 23 | 121 |
| 175 | 11,2 | 34 | 25 | 31 | x | x | 70 | x | 15 | - | |
| 995 | 7,7 | 167 | 197 | 99 | x | x | 369 | x | 99 | 64 | 125 |
| 501 | 7,7 | 91 | 114 | 54 | x | x | 189 | x | 53 | - | |
| 93 | 7,6 | 12 | 28 | 7 | x | x | 41 | x | 3 | 2 | 126 |
| 53 | 8,7 | 6 | 15 | 6 | x | x | 24 | x | 2 | - | |
| 780 | 8,4 | 62 | 95 | 71 | x | x | 241 | x | 234 | 77 | 130 |
| 369 | 7,9 | 28 | 51 | 30 | x | x | 120 | x | 140 | - | |
| 483 | 7,7 | 45 | 69 | 68 | x | x | 150 | x | 117 | 34 | 131 |
| 244 | 7,7 | 22 | 36 | 38 | x | x | 81 | x | 67 | - | |
| 120 | 13,9 | 15 | 20 | 20 | x | x | 52 | x | 8 | 5 | 134 |
| 70 | 16,1 | 6 | 15 | 15 | x | x | 29 | x | 5 | - | |
| 139 | 14,4 | 39 | 15 | 33 | x | x | 42 | x | 7 | 3 | 136 |
| 83 | 17,0 | 22 | 12 | 21 | x | x | 25 | x | 3 | - | |
| 186 | 16,6 | 37 | 21 | 23 | x | x | 69 | x | 28 | 8 | 137 |
| 95 | 16,9 | 17 | 13 | 12 | x | x | 38 | x | 15 | - | |
| 269 | 7,1 | 37 | 47 | 29 | x | x | 76 | x | 63 | 17 | 141 |
| 136 | 7,1 | 20 | 23 | 16 | x | x | 44 | x | 33 | - | |
| 471 | 11,2 | 78 | 92 | 66 | x | x | 136 | x | 64 | 35 | 145 |
| 265 | 12,6 | 45 | 59 | 47 | x | x | 77 | x | 37 | - | |
| 2 302 | 14,9 | 260 | 319 | 130 | x | x | 662 | x | 158 | 773 | 147 |
| 1 267 | 16,4 | 137 | 227 | 62 | x | x | 347 | x | 82 | 412 | |
| 418 | 9,8 | 56 | 63 | 36 | x | x | 161 | x | 75 | 27 | 148 |
| 202 | 9,4 | 31 | 33 | 14 | x | x | 83 | x | 41 | - | |
| 271 | 9,3 | 42 | 49 | 60 | x | x | 72 | x | 28 | 20 | 149 |
| 132 | 9,0 | 19 | 28 | 36 | x | x | 35 | x | 14 | - | |
| 507 | 12,2 | 47 | 225 | 41 | x | x | 133 | x | 41 | 20 | 151 |
| 301 | 14,4 | 24 | 176 | 20 | x | x | 60 | x | 21 | - | |
| 103 | 11,4 | 19 | 12 | 14 | x | x | 46 | x | 8 | 4 | 156 |
| 57 | 12,6 | 10 | 9 | 7 | x | x | 26 | x | 5 | - | |
| 128 | 11,1 | 17 | 27 | 23 | x | x | 49 | x | 10 | 2 | 157 |
| 61 | 10,6 | 8 | 14 | 8 | x | x | 26 | x | 5 | - | |
| 185 | 8,0 | 15 | 36 | 12 | x | x | 74 | x | 31 | 17 | 159 |
| 87 | 7,5 | 8 | 16 | 8 | x | x | 39 | x | 16 | - | |
| 119 | 11,3 | 26 | 23 | 23 | x | x | 45 | x | 2 | - | 160 |
| 63 | 11,9 | 11 | 17 | 13 | x | x | 21 | x | 1 | - | |
| 254 | 10,5 | 38 | 36 | 33 | x | x | 100 | x | 31 | 16 | 162 |
| 124 | 10,2 | 21 | 20 | 18 | x | x | 50 | x | 15 | - | |
| 1 952 | 9,5 | 402 | 245 | 165 | x | x | 815 | x | 204 | 121 | 163 |
| 967 | 9,3 | 211 | 136 | 97 | x | x | 420 | x | 103 | - | |
| 95 | 12,2 | 11 | 13 | 14 | x | x | 46 | x | 9 | 2 | 166 |
| 50 | 12,8 | 5 | 8 | 9 | x | x | 24 | x | 4 | - | |
| 176 | 7,7 | 43 | 37 | 19 | x | x | 48 | x | 23 | 6 | 167 |
| 88 | 7,6 | 22 | 19 | 9 | x | x | 24 | x | 14 | - | |

Noch: 1. Ergebnisse der Landtagswahl 2008 nach

Table with 17 columns: Schl. Nr., Gebiet, Stimmberechtigte, Wähler, Art der Stimme, Ungültige Stimmen, Gültige Stimmen, and party abbreviations (CSU, SPD, GRÜNE, FW FREIE WÄHLER, FDP) with sub-columns for Anzahl and %.

Noch: Schwaben

772 Noch: Landkreis Augsburg

Main data table for Schwaben region, listing municipalities and their election results across 17 columns.

773 Landkreis Dillingen a.d.Donau

Main data table for Dillingen a.d.Donau region, listing municipalities and their election results across 17 columns.

G = Gesamtstimmen. E = Erststimmen.

Regierungsbezirken, Kreisen und Gemeinden

| Von den gültigen Stimmen entfielen auf | | | | | | | | | | | Schl. Nr. |
|--|----|--------|-----|----|------|----|-----------|---------------|-----|-----|--------------|
| Sonstige | | davon | | | | | | | | | |
| | | REP | ödp | BP | BüSo | BB | DIE LINKE | DIE VIOLETTEN | NPD | RRP | |
| Anzahl | % | Anzahl | | | | | | | | | |
| 17 | 18 | 19 | 20 | 21 | 22 | 23 | 24 | 25 | 26 | 27 | |

Noch: Schwaben

772

| | | | | | | | | | | | |
|--------|------|-------|-------|-------|---|---|-------|---|-------|-------|------|
| 104 | 7,5 | 24 | 15 | 19 | x | x | 34 | x | 7 | 5 | 168 |
| 50 | 7,1 | 11 | 8 | 8 | x | x | 19 | x | 4 | - | - |
| 319 | 10,0 | 38 | 73 | 58 | x | x | 100 | x | 35 | 15 | 170 |
| 155 | 9,7 | 20 | 38 | 28 | x | x | 51 | x | 18 | - | - |
| 665 | 12,6 | 131 | 128 | 99 | x | x | 220 | x | 66 | 21 | 171 |
| 391 | 14,8 | 74 | 101 | 65 | x | x | 119 | x | 32 | - | - |
| 1 086 | 11,2 | 205 | 166 | 143 | x | x | 388 | x | 131 | 53 | 177 |
| 617 | 12,7 | 118 | 123 | 87 | x | x | 221 | x | 68 | - | - |
| 122 | 10,8 | 11 | 17 | 20 | x | x | 60 | x | 13 | 1 | 178 |
| 62 | 11,0 | 6 | 10 | 11 | x | x | 30 | x | 5 | - | - |
| 107 | 11,2 | 26 | 23 | 14 | x | x | 26 | x | 17 | 1 | 179 |
| 54 | 11,3 | 13 | 13 | 7 | x | x | 13 | x | 8 | - | - |
| 1 718 | 8,5 | 259 | 303 | 147 | x | x | 577 | x | 166 | 266 | 184 |
| 930 | 9,2 | 131 | 193 | 74 | x | x | 301 | x | 85 | 146 | - |
| 300 | 15,0 | 76 | 34 | 54 | x | x | 86 | x | 31 | 19 | 185 |
| 153 | 15,4 | 32 | 23 | 34 | x | x | 46 | x | 18 | - | - |
| 104 | 7,0 | 16 | 20 | 20 | x | x | 36 | x | 9 | 3 | 186 |
| 54 | 7,3 | 7 | 11 | 11 | x | x | 20 | x | 5 | - | - |
| 97 | 10,9 | 13 | 28 | 16 | x | x | 28 | x | 4 | 8 | 197 |
| 45 | 10,0 | 6 | 14 | 9 | x | x | 13 | x | 3 | - | - |
| 915 | 8,5 | 149 | 206 | 135 | x | x | 311 | x | 66 | 48 | 200 |
| 448 | 8,3 | 74 | 107 | 76 | x | x | 156 | x | 35 | - | - |
| 1 045 | 8,0 | 139 | 169 | 92 | x | x | 476 | x | 102 | 67 | 202 |
| 510 | 7,8 | 71 | 87 | 49 | x | x | 249 | x | 54 | - | - |
| 328 | 9,1 | 59 | 62 | 64 | x | x | 93 | x | 39 | 11 | 207 |
| 187 | 10,4 | 31 | 41 | 43 | x | x | 50 | x | 22 | - | - |
| 413 | 8,2 | 70 | 48 | 59 | x | x | 164 | x | 46 | 26 | 209 |
| 206 | 8,1 | 35 | 28 | 36 | x | x | 86 | x | 21 | - | - |
| 128 | 12,8 | 15 | 50 | 7 | x | x | 19 | x | 26 | 11 | 211 |
| 61 | 12,1 | 9 | 27 | 2 | x | x | 9 | x | 14 | - | - |
| 128 | 14,3 | 18 | 39 | 16 | x | x | 20 | x | 32 | 3 | 214 |
| 60 | 13,4 | 10 | 16 | 8 | x | x | 10 | x | 16 | - | - |
| 188 | 7,7 | 34 | 38 | 24 | x | x | 59 | x | 19 | 14 | 215 |
| 94 | 7,7 | 18 | 25 | 14 | x | x | 28 | x | 9 | - | - |
| 429 | 13,2 | 52 | 99 | 58 | x | x | 133 | x | 52 | 35 | 216 |
| 237 | 14,5 | 28 | 63 | 41 | x | x | 75 | x | 30 | - | - |
| 171 | 12,9 | 23 | 24 | 13 | x | x | 88 | x | 23 | - | 217 |
| 96 | 14,5 | 12 | 18 | 9 | x | x | 48 | x | 9 | - | - |
| 366 | 6,8 | 44 | 55 | 30 | x | x | 139 | x | 52 | 46 | 223 |
| 174 | 6,4 | 26 | 31 | 15 | x | x | 73 | x | 29 | - | - |
| 19 874 | 9,7 | 3 061 | 3 412 | 2 236 | x | x | 6 859 | x | 2 323 | 1 983 | Zus. |
| 10 372 | 10,1 | 1 597 | 2 110 | 1 268 | x | x | 3 605 | x | 1 234 | 558 | - |

773

| | | | | | | | | | | | |
|-----|------|-----|----|-----|---|---|-----|---|-----|----|-----|
| 75 | 5,9 | 26 | 13 | 10 | x | x | 20 | x | 5 | 1 | 111 |
| 50 | 7,9 | 19 | 9 | 9 | x | x | 12 | x | 1 | - | - |
| 180 | 9,7 | 81 | 26 | 11 | x | x | 56 | x | 1 | 5 | 112 |
| 76 | 8,1 | 22 | 17 | 6 | x | x | 31 | x | - | - | - |
| 224 | 21,5 | 198 | 3 | 4 | x | x | 15 | x | 3 | 1 | 113 |
| 158 | 29,2 | 143 | 2 | 3 | x | x | 9 | x | 1 | - | - |
| 147 | 12,2 | 47 | 13 | 22 | x | x | 45 | x | 18 | 2 | 116 |
| 86 | 14,1 | 26 | 8 | 14 | x | x | 27 | x | 11 | - | - |
| 366 | 10,9 | 86 | 43 | 51 | x | x | 151 | x | 27 | 8 | 117 |
| 208 | 12,4 | 50 | 27 | 38 | x | x | 77 | x | 16 | - | - |
| 206 | 12,3 | 73 | 14 | 27 | x | x | 59 | x | 31 | 2 | 119 |
| 114 | 13,5 | 39 | 10 | 17 | x | x | 31 | x | 17 | - | - |
| 550 | 11,4 | 135 | 50 | 107 | x | x | 144 | x | 101 | 13 | 122 |
| 297 | 12,3 | 68 | 31 | 67 | x | x | 76 | x | 55 | - | - |

Noch: 1. Ergebnisse der Landtagswahl 2008 nach

| Schl. Nr. | Gebiet | Stimm- berechtigte | | Wähler | Art der Stimme | Ungültige Stimmen | | Gültige Stimmen | Von den gültigen Stimmen entfielen auf | | | | | | | | | |
|--------------|--------|-----------------------|------------------------------|--------|-------------------|----------------------|---|--------------------|--|----|-----|----|-------|----|--------------------|----|-----|----|
| | | Nicht- wähler | Wahlbe- teiligung in % | | | Anzahl | % | | CSU | | SPD | | GRÜNE | | FW FREIE WÄHLER | | FDP | |
| | | | | 7 | | | | 8 | 9 | 10 | 11 | 12 | 13 | 14 | 15 | 16 | | |
| | | 1 | 2 | 3 | | 4 | 5 | 6 | 7 | 8 | 9 | 10 | 11 | 12 | 13 | 14 | 15 | 16 |

Noch: Schwaben

773 Noch: Landkreis Dillingen a.d.Donau

| | | | | | | | | | | | | | | | | | |
|-----|-------------------------------|--------|--------|---|-------|-----|--------|--------|------|-------|------|-------|------|-------|------|-------|------|
| 125 | Dillingen a.d.Donau, GKSt ... | 14 248 | 7 193 | G | 345 | 2,4 | 14 041 | 7 489 | 53,3 | 1 786 | 12,7 | 1 043 | 7,4 | 907 | 6,5 | 1 397 | 9,9 |
| | | 7 055 | 50,5 | E | 124 | 1,7 | 7 069 | 3 869 | 54,7 | 1 082 | 15,3 | 440 | 6,2 | - | - | 906 | 12,8 |
| 133 | Glött | 901 | 468 | G | 19 | 2,0 | 917 | 437 | 47,7 | 105 | 11,5 | 74 | 8,1 | 129 | 14,1 | 79 | 8,6 |
| | | 433 | 51,9 | E | 6 | 1,3 | 462 | 248 | 53,7 | 62 | 13,4 | 42 | 9,1 | - | - | 58 | 12,6 |
| 136 | Gundelfingen a.d.Donau, St | 5 554 | 2 979 | G | 143 | 2,4 | 5 815 | 2 559 | 44,0 | 919 | 15,8 | 430 | 7,4 | 494 | 8,5 | 830 | 14,3 |
| | | 2 575 | 53,6 | E | 48 | 1,6 | 2 931 | 1 279 | 43,6 | 520 | 17,7 | 204 | 7,0 | - | - | 594 | 20,3 |
| 137 | Haunsheim | 1 228 | 746 | G | 33 | 2,2 | 1 459 | 689 | 47,2 | 206 | 14,1 | 89 | 6,1 | 103 | 7,1 | 215 | 14,7 |
| | | 482 | 60,7 | E | 12 | 1,6 | 734 | 328 | 44,7 | 128 | 17,4 | 35 | 4,8 | - | - | 157 | 21,4 |
| 139 | Höchstädt a.d.Donau, St | 4 941 | 2 416 | G | 131 | 2,7 | 4 701 | 2 382 | 50,7 | 504 | 10,7 | 213 | 4,5 | 459 | 9,8 | 578 | 12,3 |
| | | 2 525 | 48,9 | E | 50 | 2,1 | 2 366 | 1 297 | 54,8 | 279 | 11,8 | 89 | 3,8 | - | - | 395 | 16,7 |
| 140 | Holzheim | 2 918 | 1 634 | G | 61 | 1,9 | 3 207 | 1 405 | 43,8 | 260 | 8,1 | 191 | 6,0 | 704 | 22,0 | 330 | 10,3 |
| | | 1 284 | 56,0 | E | 29 | 1,8 | 1 605 | 878 | 54,7 | 175 | 10,9 | 103 | 6,4 | - | - | 256 | 16,0 |
| 143 | Laugna | 1 196 | 725 | G | 24 | 1,7 | 1 426 | 803 | 56,3 | 119 | 8,3 | 144 | 10,1 | 63 | 4,4 | 74 | 5,2 |
| | | 471 | 60,6 | E | 5 | 0,7 | 720 | 429 | 59,6 | 63 | 8,8 | 74 | 10,3 | - | - | 45 | 6,3 |
| 144 | Lauingen (Donau), St | 7 667 | 3 966 | G | 216 | 2,7 | 7 716 | 2 636 | 34,2 | 1 193 | 15,5 | 468 | 6,1 | 410 | 5,3 | 2 230 | 28,9 |
| | | 3 701 | 51,7 | E | 75 | 1,9 | 3 891 | 1 173 | 30,1 | 649 | 16,7 | 200 | 5,1 | - | - | 1 465 | 37,7 |
| 146 | Lutzingen | 773 | 498 | G | 39 | 3,9 | 957 | 519 | 54,2 | 116 | 12,1 | 40 | 4,2 | 122 | 12,7 | 65 | 6,8 |
| | | 275 | 64,4 | E | 13 | 2,6 | 485 | 296 | 61,0 | 73 | 15,1 | 18 | 3,7 | - | - | 48 | 9,9 |
| 147 | Mödingen | 1 061 | 641 | G | 39 | 3,0 | 1 243 | 696 | 56,0 | 90 | 7,2 | 38 | 3,1 | 113 | 9,1 | 157 | 12,6 |
| | | 420 | 60,4 | E | 14 | 2,2 | 627 | 374 | 59,6 | 58 | 9,3 | 17 | 2,7 | - | - | 103 | 16,4 |
| 150 | Finningen | 1 334 | 880 | G | 40 | 2,3 | 1 720 | 996 | 57,9 | 84 | 4,9 | 59 | 3,4 | 269 | 15,6 | 145 | 8,4 |
| | | 454 | 66,0 | E | 16 | 1,8 | 864 | 568 | 65,7 | 67 | 7,8 | 28 | 3,2 | - | - | 104 | 12,0 |
| 153 | Medlingen | 751 | 472 | G | 18 | 1,9 | 925 | 533 | 57,6 | 111 | 12,0 | 36 | 3,9 | 62 | 6,7 | 55 | 5,9 |
| | | 279 | 62,8 | E | 5 | 1,1 | 466 | 277 | 59,4 | 64 | 13,7 | 13 | 2,8 | - | - | 37 | 7,9 |
| 164 | Schwenningen | 1 135 | 725 | G | 44 | 3,0 | 1 406 | 839 | 59,7 | 123 | 8,7 | 58 | 4,1 | 116 | 8,3 | 117 | 8,3 |
| | | 410 | 63,9 | E | 16 | 2,2 | 709 | 441 | 62,2 | 73 | 10,3 | 26 | 3,7 | - | - | 80 | 11,3 |
| 170 | Syrgenstein | 2 822 | 1 452 | G | 104 | 3,6 | 2 800 | 1 182 | 42,2 | 831 | 29,7 | 155 | 5,5 | 84 | 3,0 | 124 | 4,4 |
| | | 1 370 | 51,5 | E | 18 | 1,2 | 1 434 | 592 | 41,3 | 600 | 41,8 | 43 | 3,0 | - | - | 60 | 4,2 |
| 179 | Villenbach | 915 | 579 | G | 23 | 2,0 | 1 135 | 637 | 56,1 | 117 | 10,3 | 54 | 4,8 | 115 | 10,1 | 82 | 7,2 |
| | | 336 | 63,3 | E | 10 | 1,7 | 569 | 344 | 60,5 | 62 | 10,9 | 27 | 4,7 | - | - | 59 | 10,4 |
| 182 | Wertingen, St | 6 740 | 3 870 | G | 166 | 2,1 | 7 574 | 3 989 | 52,7 | 962 | 12,7 | 656 | 8,7 | 411 | 5,4 | 588 | 7,8 |
| | | 2 870 | 57,4 | E | 59 | 1,5 | 3 811 | 2 138 | 56,1 | 486 | 12,8 | 347 | 9,1 | - | - | 364 | 9,6 |
| 183 | Wittislingen, M | 1 836 | 1 016 | G | 40 | 2,0 | 1 992 | 1 057 | 53,1 | 269 | 13,5 | 106 | 5,3 | 148 | 7,4 | 198 | 9,9 |
| | | 820 | 55,3 | E | 17 | 1,7 | 999 | 534 | 53,5 | 176 | 17,6 | 52 | 5,2 | - | - | 129 | 12,9 |
| 186 | Ziertheim | 820 | 477 | G | 27 | 2,8 | 927 | 522 | 56,3 | 97 | 10,5 | 43 | 4,6 | 54 | 5,8 | 59 | 6,4 |
| | | 343 | 58,2 | E | 7 | 1,5 | 470 | 284 | 60,4 | 60 | 12,8 | 17 | 3,6 | - | - | 39 | 8,3 |
| 187 | Zöschingen | 611 | 324 | G | 13 | 2,0 | 635 | 287 | 45,2 | 112 | 17,6 | 55 | 8,7 | 31 | 4,9 | 62 | 9,8 |
| | | 287 | 53,0 | E | 2 | 0,6 | 322 | 149 | 46,3 | 74 | 23,0 | 25 | 7,8 | - | - | 37 | 11,5 |
| 188 | Zusamaltheim | 919 | 538 | G | 24 | 2,2 | 1 052 | 626 | 59,5 | 102 | 9,7 | 64 | 6,1 | 83 | 7,9 | 91 | 8,7 |
| | | 381 | 58,5 | E | 9 | 1,7 | 529 | 339 | 64,1 | 53 | 10,0 | 33 | 6,2 | - | - | 58 | 11,0 |
| | Zusammen | 71 815 | 39 409 | G | 1 951 | 2,5 | 76 866 | 38 338 | 49,9 | 9 790 | 12,7 | 4 874 | 6,3 | 6 416 | 8,3 | 8 810 | 11,5 |
| | | 32 406 | 54,9 | E | 673 | 1,7 | 38 735 | 20 125 | 52,0 | 5 812 | 15,0 | 2 287 | 5,9 | - | - | 5 927 | 15,3 |

774 Landkreis Günzburg

| | | | | | | | | | | | | | | | | | |
|-----|-------------------|-------|-------|---|-----|-----|-------|-------|------|-----|------|-----|-----|-----|------|-----|------|
| 111 | Aletshausen | 893 | 512 | G | 20 | 2,0 | 1 004 | 566 | 56,4 | 57 | 5,7 | 51 | 5,1 | 165 | 16,4 | 62 | 6,2 |
| | | 381 | 57,3 | E | 6 | 1,2 | 506 | 277 | 54,7 | 29 | 5,7 | 22 | 4,3 | 94 | 18,6 | 34 | 6,7 |
| 115 | Balzhausen | 897 | 519 | G | 24 | 2,3 | 1 014 | 649 | 64,0 | 47 | 4,6 | 58 | 5,7 | 122 | 12,0 | 33 | 3,3 |
| | | 378 | 57,9 | E | 8 | 1,5 | 511 | 318 | 62,2 | 25 | 4,9 | 26 | 5,1 | 73 | 14,3 | 14 | 2,7 |
| 116 | Ursberg | 2 748 | 1 311 | G | 72 | 2,7 | 2 550 | 1 579 | 61,9 | 163 | 6,4 | 133 | 5,2 | 346 | 13,6 | 105 | 4,1 |
| | | 1 437 | 47,7 | E | 20 | 1,5 | 1 291 | 768 | 59,5 | 80 | 6,2 | 62 | 4,8 | 207 | 16,0 | 59 | 4,6 |
| 117 | Breitenthal | 953 | 567 | G | 30 | 2,6 | 1 104 | 602 | 54,5 | 62 | 5,6 | 62 | 5,6 | 154 | 13,9 | 62 | 5,6 |
| | | 386 | 59,5 | E | 7 | 1,2 | 560 | 292 | 52,1 | 33 | 5,9 | 31 | 5,5 | 89 | 15,9 | 34 | 6,1 |
| 118 | Bubesheim | 1 066 | 586 | G | 21 | 1,8 | 1 151 | 655 | 56,9 | 138 | 12,0 | 41 | 3,6 | 129 | 11,2 | 97 | 8,4 |
| | | 480 | 55,0 | E | 5 | 0,9 | 581 | 323 | 55,6 | 67 | 11,5 | 24 | 4,1 | 59 | 10,2 | 63 | 10,8 |
| 119 | Bibertal | 3 579 | 1 951 | G | 63 | 1,6 | 3 839 | 2 125 | 55,4 | 455 | 11,9 | 254 | 6,6 | 463 | 12,1 | 237 | 6,2 |
| | | 1 628 | 54,5 | E | 18 | 0,9 | 1 933 | 1 038 | 53,7 | 245 | 12,7 | 127 | 6,6 | 208 | 10,8 | 153 | 7,9 |
| 121 | Burgau, St | 6 834 | 3 441 | G | 150 | 2,2 | 6 732 | 3 160 | 46,9 | 997 | 14,8 | 372 | 5,5 | 970 | 14,4 | 524 | 7,8 |
| | | 3 393 | 50,4 | E | 47 | 1,4 | 3 394 | 1 563 | 46,1 | 527 | 15,5 | 184 | 5,4 | 446 | 13,1 | 317 | 9,3 |

G = Gesamtstimmen. E = Erststimmen.

Regierungsbezirken, Kreisen und Gemeinden

| Von den gültigen Stimmen entfielen auf | | | | | | | | | | | Schl. Nr. |
|--|----|--------|-----|----|------|----|-----------|---------------|-----|-----|--------------|
| Sonstige | | davon | | | | | | | | | |
| | | REP | ödp | BP | BüSo | BB | DIE LINKE | DIE VIOLETTEN | NPD | RRP | |
| Anzahl | % | Anzahl | | | | | | | | | |
| 17 | 18 | 19 | 20 | 21 | 22 | 23 | 24 | 25 | 26 | 27 | |

Noch: Schwaben

| | | | | | | | | | | | |
|-------|------|-------|-----|-------|---|---|-------|---|-----|-----|------|
| | | | | | | | | | | | 773 |
| 1 419 | 10,1 | 413 | 145 | 123 | x | x | 566 | x | 147 | 25 | 125 |
| 772 | 10,9 | 222 | 95 | 82 | x | x | 296 | x | 77 | - | - |
| 93 | 10,1 | 35 | 3 | 8 | x | x | 41 | x | 5 | 1 | 133 |
| 52 | 11,3 | 21 | 2 | 5 | x | x | 22 | x | 2 | - | - |
| 583 | 10,0 | 193 | 64 | 60 | x | x | 205 | x | 42 | 19 | 136 |
| 334 | 11,4 | 113 | 46 | 37 | x | x | 115 | x | 23 | - | - |
| 157 | 10,8 | 59 | 22 | 12 | x | x | 49 | x | 10 | 5 | 137 |
| 86 | 11,7 | 30 | 13 | 8 | x | x | 29 | x | 6 | - | - |
| 565 | 12,0 | 155 | 53 | 57 | x | x | 196 | x | 93 | 11 | 139 |
| 306 | 12,9 | 89 | 38 | 31 | x | x | 102 | x | 46 | - | - |
| 317 | 9,9 | 95 | 33 | 50 | x | x | 105 | x | 26 | 8 | 140 |
| 193 | 12,0 | 58 | 26 | 36 | x | x | 59 | x | 14 | - | - |
| 223 | 15,6 | 53 | 20 | 43 | x | x | 92 | x | 13 | 2 | 143 |
| 109 | 15,1 | 23 | 11 | 20 | x | x | 47 | x | 8 | - | - |
| 779 | 10,1 | 207 | 70 | 70 | x | x | 338 | x | 74 | 20 | 144 |
| 404 | 10,4 | 106 | 50 | 41 | x | x | 170 | x | 37 | - | - |
| 95 | 9,9 | 30 | 10 | 11 | x | x | 38 | x | 5 | 1 | 146 |
| 50 | 10,3 | 17 | 7 | 6 | x | x | 18 | x | 2 | - | - |
| 149 | 12,0 | 79 | 5 | 13 | x | x | 32 | x | 15 | 5 | 147 |
| 75 | 12,0 | 38 | 4 | 8 | x | x | 17 | x | 8 | - | - |
| 167 | 9,7 | 76 | 17 | 28 | x | x | 34 | x | 8 | 4 | 150 |
| 97 | 11,2 | 43 | 10 | 20 | x | x | 20 | x | 4 | - | - |
| 128 | 13,8 | 66 | 10 | 9 | x | x | 27 | x | 14 | 2 | 153 |
| 75 | 16,1 | 39 | 7 | 7 | x | x | 10 | x | 12 | - | - |
| 153 | 10,9 | 66 | 10 | 20 | x | x | 27 | x | 28 | 2 | 164 |
| 89 | 12,6 | 38 | 7 | 12 | x | x | 16 | x | 16 | - | - |
| 424 | 15,1 | 268 | 12 | 6 | x | x | 122 | x | 10 | 6 | 170 |
| 139 | 9,7 | 67 | 9 | 5 | x | x | 53 | x | 5 | - | - |
| 130 | 11,5 | 38 | 12 | 34 | x | x | 33 | x | 10 | 3 | 179 |
| 77 | 13,5 | 20 | 8 | 23 | x | x | 19 | x | 7 | - | - |
| 968 | 12,8 | 141 | 124 | 209 | x | x | 354 | x | 121 | 19 | 182 |
| 476 | 12,5 | 73 | 78 | 78 | x | x | 183 | x | 64 | - | - |
| 214 | 10,7 | 111 | 16 | 18 | x | x | 54 | x | 10 | 5 | 183 |
| 108 | 10,8 | 51 | 12 | 12 | x | x | 28 | x | 5 | - | - |
| 152 | 16,4 | 88 | 11 | 7 | x | x | 34 | x | 9 | 3 | 186 |
| 70 | 14,9 | 35 | 7 | 5 | x | x | 18 | x | 5 | - | - |
| 88 | 13,9 | 40 | 8 | 7 | x | x | 26 | x | 7 | - | 187 |
| 37 | 11,5 | 14 | 4 | 2 | x | x | 13 | x | 4 | - | - |
| 86 | 8,2 | 15 | 9 | 21 | x | x | 30 | x | 11 | - | 188 |
| 46 | 8,7 | 7 | 6 | 12 | x | x | 16 | x | 5 | - | - |
| 8 638 | 11,2 | 2 874 | 816 | 1 038 | x | x | 2 893 | x | 844 | 173 | Zus. |
| 4 584 | 11,8 | 1 471 | 544 | 604 | x | x | 1 514 | x | 451 | - | - |

774

| | | | | | | | | | | | |
|-----|------|-----|-----|----|---|---|-----|---|----|----|-----|
| 103 | 10,3 | 8 | 33 | 7 | x | x | 25 | x | 29 | 1 | 111 |
| 50 | 9,9 | 4 | 17 | 3 | x | x | 13 | x | 13 | - | - |
| 105 | 10,4 | 15 | 33 | 10 | x | x | 23 | x | 20 | 4 | 115 |
| 55 | 10,8 | 8 | 17 | 7 | x | x | 12 | x | 11 | - | - |
| 224 | 8,8 | 36 | 67 | 30 | x | x | 61 | x | 23 | 7 | 116 |
| 115 | 8,9 | 18 | 35 | 15 | x | x | 34 | x | 13 | - | - |
| 162 | 14,7 | 16 | 52 | 8 | x | x | 55 | x | 25 | 6 | 117 |
| 81 | 14,5 | 7 | 28 | 4 | x | x | 28 | x | 14 | - | - |
| 91 | 7,9 | 7 | 7 | 9 | x | x | 46 | x | 16 | 6 | 118 |
| 45 | 7,7 | 3 | 4 | 6 | x | x | 23 | x | 9 | - | - |
| 305 | 7,9 | 30 | 58 | 32 | x | x | 132 | x | 45 | 8 | 119 |
| 162 | 8,4 | 18 | 31 | 18 | x | x | 69 | x | 26 | - | - |
| 709 | 10,5 | 106 | 127 | 78 | x | x | 285 | x | 84 | 29 | 121 |
| 357 | 10,5 | 53 | 78 | 37 | x | x | 146 | x | 43 | - | - |

Noch: 1. Ergebnisse der Landtagswahl 2008 nach

| Schl. Nr. | Gebiet | Stimm- berechtigte | | Wähler | Art der Stimme | Ungültige Stimmen | | Gültige Stimmen | | Von den gültigen Stimmen entfielen auf | | | | | | | | | |
|------------------------------|-------------------------|-----------------------|------------------------------|--------|-------------------|----------------------|--------|--------------------|------|--|------|-------|-------|--------|--------------------|-------|------|--|--|
| | | Nicht- wähler | Wahlbe- teiligung in % | | | Anzahl | % | Anzahl | CSU | | SPD | | GRÜNE | | FW FREIE WÄHLER | | FDP | | |
| | | | | 7 | | | | | 8 | 9 | 10 | 11 | 12 | 13 | 14 | 15 | 16 | | |
| | | 1 | 2 | 3 | | 4 | 5 | 6 | | | | | | | | | | | |
| Noch: Schwaben | | | | | | | | | | | | | | | | | | | |
| 774 Noch: Landkreis Günzburg | | | | | | | | | | | | | | | | | | | |
| 122 | Burtenbach, M | 2 447 | 1 315 | G | 51 | 1,9 | 2 579 | 1 330 | 51,6 | 232 | 9,0 | 160 | 6,2 | 352 | 13,6 | 210 | 8,1 | | |
| | | 1 132 | 53,7 | E | 18 | 1,4 | 1 297 | 631 | 48,7 | 116 | 8,9 | 79 | 6,1 | 189 | 14,6 | 122 | 9,4 | | |
| 124 | Deisenhausen | 1 139 | 606 | G | 33 | 2,7 | 1 179 | 672 | 57,0 | 90 | 7,6 | 46 | 3,9 | 169 | 14,3 | 72 | 6,1 | | |
| | | 533 | 53,2 | E | 9 | 1,5 | 597 | 331 | 55,4 | 46 | 7,7 | 23 | 3,9 | 96 | 16,1 | 42 | 7,0 | | |
| 127 | Dürrlauingen | 1 216 | 713 | G | 24 | 1,7 | 1 402 | 800 | 57,1 | 176 | 12,6 | 93 | 6,6 | 96 | 6,8 | 106 | 7,6 | | |
| | | 503 | 58,6 | E | 10 | 1,4 | 703 | 387 | 55,0 | 97 | 13,8 | 42 | 6,0 | 48 | 6,8 | 58 | 8,3 | | |
| 129 | Ebershausen | 480 | 283 | G | 6 | 1,1 | 560 | 335 | 59,8 | 29 | 5,2 | 37 | 6,6 | 73 | 13,0 | 46 | 8,2 | | |
| | | 197 | 59,0 | E | 2 | 0,7 | 281 | 162 | 57,7 | 14 | 5,0 | 17 | 6,0 | 43 | 15,3 | 26 | 9,3 | | |
| 133 | Ellzee | 886 | 489 | G | 16 | 1,6 | 962 | 564 | 58,6 | 68 | 7,1 | 38 | 4,0 | 100 | 10,4 | 78 | 8,1 | | |
| | | 397 | 55,2 | E | 6 | 1,2 | 483 | 273 | 56,5 | 36 | 7,5 | 19 | 3,9 | 49 | 10,1 | 46 | 9,5 | | |
| 135 | Günzburg, GKSt | 14 002 | 7 156 | G | 290 | 2,0 | 14 022 | 6 679 | 47,6 | 2 686 | 19,2 | 749 | 5,3 | 1 498 | 10,7 | 1 226 | 8,7 | | |
| | | 6 846 | 51,1 | E | 96 | 1,3 | 7 060 | 3 298 | 46,7 | 1 346 | 19,1 | 369 | 5,2 | 580 | 8,2 | 846 | 12,0 | | |
| 136 | Gundremmingen | 1 171 | 684 | G | 25 | 1,8 | 1 343 | 859 | 64,0 | 156 | 11,6 | 50 | 3,7 | 131 | 9,8 | 97 | 7,2 | | |
| | | 487 | 58,4 | E | 6 | 0,9 | 678 | 427 | 63,0 | 96 | 14,2 | 23 | 3,4 | 54 | 8,0 | 53 | 7,8 | | |
| 140 | Haldenwang | 1 484 | 822 | G | 22 | 1,3 | 1 622 | 896 | 55,2 | 192 | 11,8 | 61 | 3,8 | 126 | 7,8 | 143 | 8,8 | | |
| | | 662 | 55,4 | E | 5 | 0,6 | 817 | 446 | 54,6 | 93 | 11,4 | 32 | 3,9 | 53 | 6,5 | 82 | 10,0 | | |
| 143 | Ichenhausen, St | 5 831 | 3 146 | G | 115 | 1,8 | 6 177 | 3 276 | 53,0 | 832 | 13,5 | 235 | 3,8 | 737 | 11,9 | 440 | 7,1 | | |
| | | 2 685 | 54,0 | E | 38 | 1,2 | 3 108 | 1 596 | 51,4 | 426 | 13,7 | 112 | 3,6 | 355 | 11,4 | 271 | 8,7 | | |
| 144 | Jettingen-Scheppach, M | 4 966 | 2 565 | G | 118 | 2,3 | 5 012 | 2 581 | 51,5 | 622 | 12,4 | 226 | 4,5 | 684 | 13,6 | 482 | 9,6 | | |
| | | 2 401 | 51,7 | E | 41 | 1,6 | 2 524 | 1 247 | 49,4 | 312 | 12,4 | 131 | 5,2 | 344 | 13,6 | 273 | 10,8 | | |
| 145 | Kammeltal | 2 605 | 1 397 | G | 62 | 2,2 | 2 732 | 1 495 | 54,7 | 219 | 8,0 | 121 | 4,4 | 241 | 8,8 | 186 | 6,8 | | |
| | | 1 208 | 53,6 | E | 13 | 0,9 | 1 384 | 707 | 51,1 | 120 | 8,7 | 51 | 3,7 | 112 | 8,1 | 114 | 8,2 | | |
| 148 | Kötz | 2 384 | 1 462 | G | 39 | 1,3 | 2 885 | 1 703 | 59,0 | 339 | 11,8 | 101 | 3,5 | 293 | 10,2 | 218 | 7,6 | | |
| | | 922 | 61,3 | E | 14 | 1,0 | 1 448 | 792 | 54,7 | 179 | 12,4 | 54 | 3,7 | 141 | 9,7 | 149 | 10,3 | | |
| 150 | Krumbach (Schwaben), St | 9 249 | 5 119 | G | 218 | 2,1 | 10 020 | 4 698 | 46,9 | 1 271 | 12,7 | 688 | 6,9 | 1 573 | 15,7 | 828 | 8,3 | | |
| | | 4 130 | 55,3 | E | 45 | 0,9 | 5 074 | 2 265 | 44,6 | 625 | 12,3 | 312 | 6,1 | 946 | 18,6 | 437 | 8,6 | | |
| 151 | Landensberg | 502 | 323 | G | 19 | 2,9 | 627 | 345 | 55,0 | 77 | 12,3 | 42 | 6,7 | 48 | 7,7 | 64 | 10,2 | | |
| | | 179 | 64,3 | E | 6 | 1,9 | 317 | 171 | 53,9 | 38 | 12,0 | 21 | 6,6 | 24 | 7,6 | 34 | 10,7 | | |
| 155 | Leipheim, St | 4 467 | 1 999 | G | 57 | 1,4 | 3 941 | 1 982 | 50,3 | 649 | 16,5 | 388 | 9,8 | 316 | 8,0 | 261 | 6,6 | | |
| | | 2 468 | 44,8 | E | 12 | 0,6 | 1 987 | 931 | 46,9 | 316 | 15,9 | 267 | 13,4 | 128 | 6,4 | 169 | 8,5 | | |
| 160 | Münsterhausen, M | 1 505 | 827 | G | 18 | 1,1 | 1 636 | 882 | 53,9 | 118 | 7,2 | 68 | 4,2 | 293 | 17,9 | 109 | 6,7 | | |
| | | 678 | 55,0 | E | 4 | 0,5 | 823 | 409 | 49,7 | 60 | 7,3 | 33 | 4,0 | 175 | 21,3 | 61 | 7,4 | | |
| 162 | Neuburg a.d.Kammell, M | 2 425 | 1 345 | G | 66 | 2,5 | 2 624 | 1 450 | 55,3 | 223 | 8,5 | 133 | 5,1 | 323 | 12,3 | 142 | 5,4 | | |
| | | 1 080 | 55,5 | E | 15 | 1,1 | 1 330 | 702 | 52,8 | 124 | 9,3 | 66 | 5,0 | 180 | 13,5 | 76 | 5,7 | | |
| 166 | Aichen | 886 | 550 | G | 34 | 3,1 | 1 067 | 668 | 62,6 | 49 | 4,6 | 28 | 2,6 | 150 | 14,1 | 75 | 7,0 | | |
| | | 336 | 62,1 | E | 13 | 2,4 | 538 | 328 | 61,0 | 23 | 4,3 | 15 | 2,8 | 86 | 16,0 | 38 | 7,1 | | |
| 171 | Offingen, M | 3 165 | 1 648 | G | 47 | 1,4 | 3 249 | 1 487 | 45,8 | 991 | 30,5 | 171 | 5,3 | 232 | 7,1 | 143 | 4,4 | | |
| | | 1 517 | 52,1 | E | 5 | 0,3 | 1 643 | 693 | 42,2 | 618 | 37,6 | 41 | 2,5 | 104 | 6,3 | 84 | 5,1 | | |
| 174 | Rettenbach | 1 225 | 718 | G | 26 | 1,8 | 1 410 | 815 | 57,8 | 206 | 14,6 | 72 | 5,1 | 96 | 6,8 | 108 | 7,7 | | |
| | | 507 | 58,6 | E | 7 | 1,0 | 711 | 404 | 56,8 | 113 | 15,9 | 34 | 4,8 | 30 | 4,2 | 66 | 9,3 | | |
| 178 | Röfingen | 885 | 495 | G | 8 | 0,8 | 982 | 540 | 55,0 | 114 | 11,6 | 55 | 5,6 | 110 | 11,2 | 69 | 7,0 | | |
| | | 390 | 55,9 | E | 1 | 0,2 | 494 | 266 | 53,8 | 59 | 11,9 | 25 | 5,1 | 50 | 10,1 | 41 | 8,3 | | |
| 185 | Thannhausen, St | 4 182 | 2 138 | G | 117 | 2,7 | 4 159 | 2 097 | 50,4 | 428 | 10,3 | 231 | 5,6 | 785 | 18,9 | 202 | 4,9 | | |
| | | 2 044 | 51,1 | E | 38 | 1,8 | 2 100 | 960 | 45,7 | 199 | 9,5 | 97 | 4,6 | 541 | 25,8 | 100 | 4,8 | | |
| 189 | Wiesenbach | 758 | 452 | G | 32 | 3,5 | 872 | 497 | 57,0 | 55 | 6,3 | 39 | 4,5 | 113 | 13,0 | 45 | 5,2 | | |
| | | 306 | 59,6 | E | 9 | 2,0 | 443 | 245 | 55,3 | 29 | 6,5 | 18 | 4,1 | 67 | 15,1 | 21 | 4,7 | | |
| 191 | Waldstetten, M | 916 | 475 | G | 25 | 2,6 | 925 | 546 | 59,0 | 98 | 10,6 | 20 | 2,2 | 84 | 9,1 | 78 | 8,4 | | |
| | | 441 | 51,9 | E | 6 | 1,3 | 469 | 263 | 56,1 | 48 | 10,2 | 11 | 2,3 | 39 | 8,3 | 50 | 10,7 | | |
| 192 | Waltenhausen | 529 | 310 | G | 9 | 1,5 | 611 | 318 | 52,0 | 28 | 4,6 | 17 | 2,8 | 142 | 23,2 | 35 | 5,7 | | |
| | | 219 | 58,6 | E | 4 | 1,3 | 306 | 154 | 50,3 | 15 | 4,9 | 7 | 2,3 | 77 | 25,2 | 20 | 6,5 | | |
| 196 | Winterbach | 595 | 314 | G | 17 | 2,7 | 611 | 349 | 57,1 | 63 | 10,3 | 40 | 6,5 | 65 | 10,6 | 34 | 5,6 | | |
| | | 281 | 52,8 | E | 4 | 1,3 | 310 | 179 | 57,7 | 35 | 11,3 | 19 | 6,1 | 22 | 7,1 | 20 | 6,5 | | |
| 198 | Ziemetshausen, M | 2 174 | 1 323 | G | 65 | 2,5 | 2 580 | 1 443 | 55,9 | 211 | 8,2 | 185 | 7,2 | 330 | 12,8 | 129 | 5,0 | | |
| | | 851 | 60,9 | E | 22 | 1,7 | 1 300 | 692 | 53,2 | 99 | 7,6 | 87 | 6,7 | 208 | 16,0 | 67 | 5,2 | | |
| | Zusammen | 89 044 | 47 561 | G | 1 939 | 2,0 | 93 183 | 48 643 | 52,2 | 12 141 | 13,0 | 5 065 | 5,4 | 11 509 | 12,4 | 6 746 | 7,2 | | |
| | | 41 483 | 53,4 | E | 560 | 1,2 | 47 001 | 23 538 | 50,1 | 6 288 | 13,4 | 2 481 | 5,3 | 5 917 | 12,6 | 4 040 | 8,6 | | |

G = Gesamtstimmen. E = Erststimmen.

Regierungsbezirken, Kreisen und Gemeinden

| Von den gültigen Stimmen entfielen auf | | | | | | | | | | | Schl. Nr. |
|--|------|--------|-------|-----|------|----|-----------|---------------|-------|-----|--------------|
| Sonstige | | davon | | | | | | | | | |
| | | REP | ödp | BP | BüSo | BB | DIE LINKE | DIE VIOLETTEN | NPD | RRP | |
| Anzahl | % | Anzahl | | | | | | | | | |
| 17 | 18 | 19 | 20 | 21 | 22 | 23 | 24 | 25 | 26 | 27 | |
| Noch: Schwaben | | | | | | | | | | | 774 |
| 295 | 11,4 | 51 | 68 | 23 | x | x | 97 | x | 50 | 6 | 122 |
| 160 | 12,3 | 27 | 43 | 13 | x | x | 50 | x | 27 | - | - |
| 130 | 11,0 | 13 | 50 | 16 | x | x | 25 | x | 23 | 3 | 124 |
| 59 | 9,9 | 7 | 20 | 8 | x | x | 12 | x | 12 | - | - |
| 131 | 9,3 | 19 | 41 | 9 | x | x | 41 | x | 17 | 4 | 127 |
| 71 | 10,1 | 9 | 26 | 5 | x | x | 22 | x | 9 | - | - |
| 40 | 7,1 | 4 | 15 | 4 | x | x | 10 | x | 5 | 2 | 129 |
| 19 | 6,8 | 2 | 5 | 3 | x | x | 5 | x | 4 | - | - |
| 114 | 11,9 | 9 | 17 | 13 | x | x | 59 | x | 15 | 1 | 133 |
| 60 | 12,4 | 4 | 11 | 6 | x | x | 32 | x | 7 | - | - |
| 1 184 | 8,4 | 106 | 197 | 70 | x | x | 573 | x | 199 | 39 | 135 |
| 621 | 8,8 | 57 | 118 | 36 | x | x | 308 | x | 102 | - | - |
| 50 | 3,7 | 10 | 10 | 10 | x | x | 15 | x | 4 | 1 | 136 |
| 25 | 3,7 | 5 | 5 | 5 | x | x | 9 | x | 1 | - | - |
| 204 | 12,6 | 34 | 66 | 20 | x | x | 51 | x | 29 | 4 | 140 |
| 111 | 13,6 | 16 | 44 | 10 | x | x | 27 | x | 14 | - | - |
| 657 | 10,6 | 96 | 96 | 38 | x | x | 318 | x | 91 | 18 | 143 |
| 348 | 11,2 | 53 | 59 | 20 | x | x | 172 | x | 44 | - | - |
| 417 | 8,3 | 60 | 103 | 42 | x | x | 144 | x | 51 | 17 | 144 |
| 217 | 8,6 | 32 | 62 | 22 | x | x | 72 | x | 29 | - | - |
| 470 | 17,2 | 74 | 228 | 22 | x | x | 87 | x | 42 | 17 | 145 |
| 280 | 20,2 | 41 | 160 | 12 | x | x | 45 | x | 22 | - | - |
| 231 | 8,0 | 25 | 41 | 17 | x | x | 94 | x | 48 | 6 | 148 |
| 133 | 9,2 | 14 | 29 | 8 | x | x | 55 | x | 27 | - | - |
| 962 | 9,6 | 71 | 241 | 98 | x | x | 347 | x | 166 | 39 | 150 |
| 489 | 9,6 | 34 | 121 | 56 | x | x | 189 | x | 89 | - | - |
| 51 | 8,1 | 6 | 22 | 1 | x | x | 14 | x | 7 | 1 | 151 |
| 29 | 9,1 | 3 | 15 | 1 | x | x | 7 | x | 3 | - | - |
| 345 | 8,8 | 40 | 46 | 31 | x | x | 171 | x | 48 | 9 | 155 |
| 176 | 8,9 | 23 | 25 | 17 | x | x | 89 | x | 22 | - | - |
| 166 | 10,1 | 17 | 42 | 22 | x | x | 43 | x | 36 | 6 | 160 |
| 85 | 10,3 | 9 | 22 | 10 | x | x | 23 | x | 21 | - | - |
| 353 | 13,5 | 31 | 95 | 48 | x | x | 124 | x | 49 | 6 | 162 |
| 182 | 13,7 | 17 | 44 | 25 | x | x | 68 | x | 28 | - | - |
| 97 | 9,1 | 17 | 15 | 20 | x | x | 12 | x | 30 | 3 | 166 |
| 48 | 8,9 | 8 | 8 | 11 | x | x | 6 | x | 15 | - | - |
| 225 | 6,9 | 36 | 36 | 13 | x | x | 77 | x | 47 | 16 | 171 |
| 103 | 6,3 | 18 | 21 | 5 | x | x | 36 | x | 23 | - | - |
| 113 | 8,0 | 15 | 21 | 6 | x | x | 53 | x | 17 | 1 | 174 |
| 64 | 9,0 | 10 | 14 | 2 | x | x | 30 | x | 8 | - | - |
| 94 | 9,6 | 13 | 26 | 12 | x | x | 26 | x | 13 | 4 | 178 |
| 53 | 10,7 | 7 | 18 | 5 | x | x | 16 | x | 7 | - | - |
| 416 | 10,0 | 26 | 86 | 58 | x | x | 145 | x | 90 | 11 | 185 |
| 203 | 9,7 | 14 | 39 | 30 | x | x | 72 | x | 48 | - | - |
| 123 | 14,1 | 8 | 42 | 20 | x | x | 34 | x | 16 | 3 | 189 |
| 63 | 14,2 | 5 | 19 | 12 | x | x | 18 | x | 9 | - | - |
| 99 | 10,7 | 12 | 29 | 4 | x | x | 33 | x | 19 | 2 | 191 |
| 58 | 12,4 | 7 | 20 | 1 | x | x | 18 | x | 12 | - | - |
| 71 | 11,6 | 9 | 21 | 6 | x | x | 22 | x | 11 | 2 | 192 |
| 33 | 10,8 | 5 | 9 | 2 | x | x | 12 | x | 5 | - | - |
| 60 | 9,8 | 8 | 26 | 7 | x | x | 12 | x | 5 | 2 | 196 |
| 35 | 11,3 | 4 | 17 | 4 | x | x | 7 | x | 3 | - | - |
| 282 | 10,9 | 22 | 50 | 92 | x | x | 69 | x | 41 | 8 | 198 |
| 147 | 11,3 | 9 | 25 | 55 | x | x | 34 | x | 24 | - | - |
| 9 079 | 9,7 | 1 050 | 2 107 | 896 | x | x | 3 323 | x | 1 411 | 292 | Zus. |
| 4 737 | 10,1 | 551 | 1 209 | 474 | x | x | 1 759 | x | 744 | - | - |

Noch: 1. Ergebnisse der Landtagswahl 2008 nach

| Schl. Nr. | Gebiet | Stimm- berechtigte | | Wähler | | Art der Stimme | Ungültige Stimmen | | Gültige Stimmen | | Von den gültigen Stimmen entfielen auf | | | | | | | | | |
|--------------|--------|-----------------------|---|------------------------------|---|-------------------|----------------------|---|--------------------|---|--|---|-----|---|-------|----|--------------------|----|-----|----|
| | | Nicht- wähler | | Wahlbe- teiligung in % | | | Anzahl | % | Anzahl | % | CSU | | SPD | | GRÜNE | | FW FREIE WÄHLER | | FDP | |
| | | 1 | 2 | 3 | 4 | | | | | | 5 | 6 | 7 | 8 | 9 | 10 | 11 | 12 | 13 | 14 |
| | | | | | | | | | | | | | | | | | | | | |

Noch: Schwaben

775 Landkreis Neu-Ulm

| | | | | | | | | | | | | | | | | | |
|-----|--------------------------|-------------------|----------------|--------|--------------|------------|-------------------|------------------|--------------|------------------|--------------|----------------|-------------|-----------------|--------------|----------------|------------|
| 111 | Altenstadt, M | 3 605 1 820 | 1 785 49,5 | G E | 62 19 | 1,7 1,1 | 3 508 1 766 | 1 856 926 | 52,9 52,4 | 517 250 | 14,7 14,2 | 170 78 | 4,8 4,4 | 317 165 | 9,0 9,3 | 237 133 | 6,8 7,5 |
| 115 | Bellenberg | 3 442 1 670 | 1 772 51,5 | G E | 65 15 | 1,8 0,8 | 3 479 1 757 | 1 676 786 | 48,2 44,7 | 559 314 | 16,1 17,9 | 213 91 | 6,1 5,2 | 508 288 | 14,6 16,4 | 188 102 | 5,4 5,8 |
| 118 | Buch, M | 2 884 1 597 | 1 287 44,6 | G E | 49 20 | 1,9 1,6 | 2 525 1 267 | 1 488 737 | 58,9 58,2 | 214 102 | 8,5 8,1 | 130 69 | 5,1 5,4 | 241 119 | 9,5 9,4 | 191 111 | 7,6 8,8 |
| 126 | Holzheim | 1 376 601 | 775 56,3 | G E | 25 6 | 1,6 0,8 | 1 525 769 | 816 383 | 53,5 49,8 | 224 127 | 14,7 16,5 | 123 64 | 8,1 8,3 | 150 77 | 9,8 10,0 | 71 38 | 4,7 4,9 |
| 129 | Illertissen, St | 12 054 6 281 | 5 773 47,9 | G E | 199 59 | 1,7 1,0 | 11 347 5 714 | 5 764 2 715 | 50,8 47,5 | 1 609 944 | 14,2 16,5 | 722 310 | 6,4 5,4 | 1 199 682 | 10,6 11,9 | 808 421 | 7,1 7,4 |
| 132 | Kellmünz a.d.Iller, M | 1 014 475 | 539 53,2 | G E | 12 5 | 1,1 0,9 | 1 066 534 | 549 280 | 51,5 52,4 | 135 65 | 12,7 12,2 | 63 30 | 5,9 5,6 | 103 50 | 9,7 9,4 | 99 52 | 9,3 9,7 |
| 134 | Nersingen | 6 569 3 250 | 3 319 50,5 | G E | 200 93 | 3,0 2,8 | 6 438 3 226 | 3 040 1 358 | 47,2 42,1 | 1 126 593 | 17,5 18,4 | 462 218 | 7,2 6,8 | 834 549 | 13,0 17,0 | 406 221 | 6,3 6,9 |
| 135 | Neu-Ulm, GKSt | 36 947 19 399 | 17 548 47,5 | G E | 661 274 | 1,9 1,6 | 34 418 17 268 | 16 374 7 539 | 47,6 43,7 | 6 672 3 609 | 19,4 20,9 | 3 330 1 618 | 9,7 9,4 | 1 940 1 183 | 5,6 6,9 | 2 749 1 514 | 8,0 8,8 |
| 139 | Elchingen | 7 012 3 190 | 3 822 54,5 | G E | 104 32 | 1,4 0,8 | 7 540 3 790 | 3 701 1 681 | 49,1 44,4 | 1 293 705 | 17,1 18,6 | 759 368 | 10,1 9,7 | 603 399 | 8,0 10,5 | 588 318 | 7,8 8,4 |
| 141 | Oberroth | 658 295 | 363 55,2 | G E | 16 2 | 2,2 0,6 | 710 361 | 410 204 | 57,7 56,5 | 54 29 | 7,6 8,0 | 26 13 | 3,7 3,6 | 77 37 | 10,8 10,2 | 52 30 | 7,3 8,3 |
| 142 | Osterberg | 636 243 | 393 61,8 | G E | 20 8 | 2,5 2,0 | 766 385 | 369 185 | 48,2 48,1 | 71 36 | 9,3 9,4 | 30 10 | 3,9 2,6 | 141 70 | 18,4 18,2 | 60 33 | 7,8 8,6 |
| 143 | Pfaffenhofen a.d.Roth, M | 5 357 2 328 | 3 029 56,5 | G E | 102 45 | 1,7 1,5 | 5 956 2 984 | 2 716 1 290 | 45,6 43,2 | 759 404 | 12,7 13,5 | 481 316 | 8,1 10,6 | 998 437 | 16,8 14,6 | 368 204 | 6,2 6,8 |
| 149 | Roggenburg | 2 046 933 | 1 113 54,4 | G E | 38 14 | 1,7 1,3 | 2 188 1 099 | 1 292 628 | 59,0 57,1 | 163 90 | 7,4 8,2 | 103 55 | 4,7 5,0 | 189 96 | 8,6 8,7 | 108 66 | 4,9 6,0 |
| 152 | Senden, St | 15 698 8 467 | 7 231 46,1 | G E | 306 112 | 2,1 1,5 | 14 156 7 119 | 6 764 3 118 | 47,8 43,8 | 2 581 1 470 | 18,2 20,6 | 980 462 | 6,9 6,5 | 938 512 | 6,6 7,2 | 1 122 602 | 7,9 8,5 |
| 161 | Unterroth | 752 386 | 366 48,7 | G E | 11 4 | 1,5 1,1 | 721 362 | 452 229 | 62,7 63,3 | 34 15 | 4,7 4,1 | 40 18 | 5,5 5,0 | 80 39 | 11,1 10,8 | 35 20 | 4,9 5,5 |
| 162 | Vöhringen, St | 9 524 4 739 | 4 785 50,2 | G E | 264 86 | 2,8 1,8 | 9 306 4 699 | 4 399 2 037 | 47,3 43,3 | 1 764 1 029 | 19,0 21,9 | 592 234 | 6,4 5,0 | 1 049 587 | 11,3 12,5 | 508 281 | 5,5 6,0 |
| 164 | Weißenhorn, St | 9 777 4 639 | 5 138 52,6 | G E | 199 63 | 1,9 1,2 | 10 077 5 075 | 4 879 2 282 | 48,4 45,0 | 1 557 843 | 15,5 16,6 | 661 354 | 6,6 7,0 | 994 500 | 9,9 9,9 | 709 375 | 7,0 7,4 |
| | Zusammen | 119 351 60 313 | 59 038 49,5 | G E | 2 333 857 | 2,0 1,5 | 115 726 58 175 | 56 545 26 378 | 48,9 45,3 | 19 332 10 625 | 16,7 18,3 | 8 885 4 308 | 7,7 7,4 | 10 361 5 790 | 9,0 10,0 | 8 299 4 521 | 7,2 7,8 |

776 Landkreis Lindau (Bodensee)

| | | | | | | | | | | | | | | | | | |
|-----|-------------------------|-----------------|---------------|--------|------------|------------|-----------------|----------------|--------------|----------------|--------------|----------------|--------------|--------------|--------------|--------------|------------|
| 111 | Bodolz | 2 194 898 | 1 296 59,1 | G E | 46 11 | 1,8 0,8 | 2 546 1 285 | 1 076 534 | 42,3 41,6 | 354 170 | 13,9 13,2 | 421 258 | 16,5 20,1 | 178 78 | 7,0 6,1 | 247 110 | 9,7 8,6 |
| 112 | Gestratz | 937 422 | 515 55,0 | G E | 11 5 | 1,1 1,0 | 1 019 510 | 642 306 | 63,0 60,0 | 38 18 | 3,7 3,5 | 114 68 | 11,2 13,3 | 116 57 | 11,4 11,2 | 54 29 | 5,3 5,7 |
| 113 | Grünenbach | 1 077 451 | 626 58,1 | G E | 28 8 | 2,2 1,3 | 1 224 618 | 576 289 | 47,1 46,8 | 75 40 | 6,1 6,5 | 162 102 | 13,2 16,5 | 198 80 | 16,2 12,9 | 73 37 | 6,0 6,0 |
| 114 | Heimenkirch, M | 2 641 1 388 | 1 253 47,4 | G E | 39 5 | 1,6 0,4 | 2 467 1 248 | 1 149 554 | 46,6 44,4 | 256 120 | 10,4 9,6 | 332 215 | 13,5 17,2 | 464 221 | 18,8 17,7 | 102 53 | 4,1 4,2 |
| 115 | Hergensweiler | 1 399 700 | 699 50,0 | G E | 28 4 | 2,0 0,6 | 1 370 695 | 573 271 | 41,8 39,0 | 150 74 | 10,9 10,6 | 239 140 | 17,4 20,1 | 145 81 | 10,6 11,7 | 107 49 | 7,8 7,1 |
| 116 | Lindau (Bodensee), GKSt | 17 479 8 433 | 9 046 51,8 | G E | 413 104 | 2,3 1,1 | 17 673 8 942 | 7 219 3 619 | 40,8 40,5 | 2 731 1 286 | 15,5 14,4 | 2 810 1 622 | 15,9 17,1 | 1 131 505 | 6,4 5,6 | 1 390 660 | 7,9 7,4 |
| 117 | Lindenberg i.Allgäu, St | 8 349 4 257 | 4 092 49,0 | G E | 165 52 | 2,0 1,3 | 8 019 4 040 | 3 574 1 706 | 44,6 42,2 | 1 277 607 | 15,9 15,0 | 1 132 733 | 14,1 18,1 | 812 390 | 10,1 9,7 | 441 213 | 5,5 5,3 |
| 118 | Maierhöfen | 1 178 656 | 522 44,3 | G E | 16 3 | 1,5 0,6 | 1 028 519 | 514 254 | 50,0 48,9 | 92 52 | 8,9 10,0 | 155 87 | 15,1 16,8 | 140 62 | 13,6 11,9 | 45 22 | 4,4 4,2 |
| 120 | Nonnenhorn | 1 307 489 | 818 62,6 | G E | 20 2 | 1,2 0,2 | 1 616 816 | 919 473 | 56,9 58,0 | 133 65 | 8,2 8,0 | 182 111 | 11,3 13,6 | 110 47 | 6,8 5,8 | 159 69 | 9,8 8,5 |
| 121 | Oberreute | 1 230 563 | 667 54,2 | G E | 45 10 | 3,4 1,5 | 1 289 657 | 729 368 | 56,6 56,0 | 94 46 | 7,3 7,0 | 126 78 | 9,8 11,9 | 168 79 | 13,0 12,0 | 62 27 | 4,8 4,1 |

G = Gesamtstimmen. E = Erststimmen.

Regierungsbezirken, Kreisen und Gemeinden

| Von den gültigen Stimmen entfielen auf | | | | | | | | | | | Schl. Nr. |
|--|----|--------|-----|----|------|----|-----------|---------------|-----|-----|--------------|
| Sonstige | | davon | | | | | | | | | |
| | | REP | ödp | BP | BüSo | BB | DIE LINKE | DIE VIOLETTEN | NPD | RRP | |
| Anzahl | % | Anzahl | | | | | | | | | |
| 17 | 18 | 19 | 20 | 21 | 22 | 23 | 24 | 25 | 26 | 27 | |

Noch: Schwaben

775

| | | | | | | | | | | | |
|--------|------|-----|-------|-----|---|---|-------|---|-------|-----|------|
| 411 | 11,7 | 63 | 106 | 33 | x | x | 138 | x | 61 | 10 | 111 |
| 214 | 12,1 | 34 | 57 | 18 | x | x | 73 | x | 32 | - | - |
| 335 | 9,6 | 19 | 75 | 17 | x | x | 177 | x | 43 | 4 | 115 |
| 176 | 10,0 | 9 | 41 | 8 | x | x | 97 | x | 21 | - | - |
| 261 | 10,3 | 34 | 84 | 18 | x | x | 59 | x | 58 | 8 | 118 |
| 129 | 10,2 | 16 | 39 | 11 | x | x | 32 | x | 31 | - | - |
| 141 | 9,2 | 8 | 42 | 6 | x | x | 46 | x | 36 | 3 | 126 |
| 80 | 10,4 | 5 | 28 | 3 | x | x | 25 | x | 19 | - | - |
| 1 245 | 11,0 | 100 | 369 | 48 | x | x | 522 | x | 159 | 47 | 129 |
| 642 | 11,2 | 53 | 205 | 27 | x | x | 273 | x | 84 | - | - |
| 117 | 11,0 | 15 | 38 | 12 | x | x | 28 | x | 22 | 2 | 132 |
| 57 | 10,7 | 7 | 21 | 5 | x | x | 13 | x | 11 | - | - |
| 570 | 8,9 | 59 | 81 | 62 | x | x | 257 | x | 98 | 13 | 134 |
| 287 | 8,9 | 31 | 43 | 27 | x | x | 132 | x | 54 | - | - |
| 3 353 | 9,7 | 221 | 353 | 146 | x | x | 2 182 | x | 384 | 67 | 135 |
| 1 805 | 10,5 | 121 | 218 | 81 | x | x | 1 180 | x | 205 | - | - |
| 596 | 7,9 | 44 | 93 | 25 | x | x | 370 | x | 49 | 15 | 139 |
| 319 | 8,4 | 22 | 54 | 15 | x | x | 200 | x | 28 | - | - |
| 91 | 12,8 | 17 | 29 | 4 | x | x | 21 | x | 19 | 1 | 141 |
| 48 | 13,3 | 9 | 15 | 2 | x | x | 11 | x | 11 | - | - |
| 95 | 12,4 | 2 | 42 | 4 | x | x | 36 | x | 10 | 1 | 142 |
| 51 | 13,2 | 1 | 26 | 3 | x | x | 16 | x | 5 | - | - |
| 634 | 10,6 | 57 | 180 | 38 | x | x | 211 | x | 138 | 10 | 143 |
| 333 | 11,2 | 32 | 93 | 17 | x | x | 115 | x | 76 | - | - |
| 333 | 15,2 | 14 | 146 | 32 | x | x | 100 | x | 33 | 8 | 149 |
| 164 | 14,9 | 9 | 72 | 13 | x | x | 52 | x | 18 | - | - |
| 1 771 | 12,5 | 99 | 242 | 72 | x | x | 1 064 | x | 260 | 34 | 152 |
| 955 | 13,4 | 49 | 141 | 32 | x | x | 601 | x | 132 | - | - |
| 80 | 11,1 | 9 | 9 | 4 | x | x | 22 | x | 35 | 1 | 161 |
| 41 | 11,3 | 5 | 4 | 2 | x | x | 12 | x | 18 | - | - |
| 994 | 10,7 | 76 | 157 | 76 | x | x | 458 | x | 195 | 32 | 162 |
| 531 | 11,3 | 40 | 95 | 39 | x | x | 250 | x | 107 | - | - |
| 1 277 | 12,7 | 86 | 592 | 64 | x | x | 331 | x | 182 | 22 | 164 |
| 721 | 14,2 | 50 | 363 | 33 | x | x | 180 | x | 95 | - | - |
| 12 304 | 10,6 | 923 | 2 638 | 661 | x | x | 6 022 | x | 1 782 | 278 | Zus. |
| 6 553 | 11,3 | 493 | 1 515 | 336 | x | x | 3 262 | x | 947 | - | - |

776

| | | | | | | | | | | | |
|-------|------|-----|-----|-----|---|---|-------|---|-----|----|-----|
| 270 | 10,6 | 21 | 78 | 15 | x | x | 123 | x | 26 | 7 | 111 |
| 135 | 10,5 | 12 | 44 | 6 | x | x | 59 | x | 14 | - | - |
| 55 | 5,4 | 13 | 12 | 7 | x | x | 16 | x | 7 | - | 112 |
| 32 | 6,3 | 7 | 9 | 4 | x | x | 8 | x | 4 | - | - |
| 140 | 11,4 | 4 | 63 | 24 | x | x | 40 | x | 8 | 1 | 113 |
| 70 | 11,3 | 2 | 32 | 14 | x | x | 18 | x | 4 | - | - |
| 164 | 6,6 | 24 | 53 | 14 | x | x | 56 | x | 10 | 7 | 114 |
| 85 | 6,8 | 11 | 30 | 10 | x | x | 28 | x | 6 | - | - |
| 156 | 11,4 | 11 | 51 | 5 | x | x | 79 | x | 9 | 1 | 115 |
| 80 | 11,5 | 6 | 28 | 2 | x | x | 39 | x | 5 | - | - |
| 2 392 | 13,5 | 125 | 752 | 106 | x | x | 1 187 | x | 165 | 57 | 116 |
| 1 250 | 14,0 | 62 | 450 | 59 | x | x | 590 | x | 89 | - | - |
| 783 | 9,8 | 56 | 110 | 56 | x | x | 477 | x | 52 | 32 | 117 |
| 391 | 9,7 | 32 | 60 | 31 | x | x | 242 | x | 26 | - | - |
| 82 | 8,0 | 18 | 16 | 13 | x | x | 29 | x | 4 | 2 | 118 |
| 42 | 8,1 | 11 | 8 | 6 | x | x | 14 | x | 3 | - | - |
| 113 | 7,0 | 5 | 35 | 5 | x | x | 63 | x | 4 | 1 | 120 |
| 51 | 6,3 | 2 | 15 | 2 | x | x | 30 | x | 2 | - | - |
| 110 | 8,5 | 8 | 23 | 15 | x | x | 50 | x | 10 | 4 | 121 |
| 59 | 9,0 | 6 | 12 | 8 | x | x | 29 | x | 4 | - | - |

Noch: 1. Ergebnisse der Landtagswahl 2008 nach

| Schl. Nr. | Gebiet | Stimm- berechtigte | Wähler | Art der Stimme | Ungültige Stimmen | | Gültige Stimmen | | Von den gültigen Stimmen entfielen auf | | | | | | | | | |
|--------------|--------|-----------------------|------------------------------|-------------------|----------------------|---|--------------------|---|--|----|--------|----|--------|----|--------------------|---|--------|---|
| | | Nicht- wähler | Wahlbe- teiligung in % | | Anzahl | % | Anzahl | % | CSU | | SPD | | GRÜNE | | FW FREIE WÄHLER | | FDP | |
| | | | | | | | | | Anzahl | % | Anzahl | % | Anzahl | % | Anzahl | % | Anzahl | % |
| 1 | 2 | 3 | 4 | 5 | 6 | 7 | 8 | 9 | 10 | 11 | 12 | 13 | 14 | 15 | 16 | | | |

Noch: Schwaben

776 Noch: Landkreis Lindau (Bodensee)

| | | | | | | | | | | | | | | | | | |
|-----|-----------------------------|--------|--------|---|-------|-----|--------|--------|------|-------|------|-------|------|-------|------|-------|-----|
| 122 | Opfenbach | 1 597 | 829 | G | 26 | 1,6 | 1 632 | 864 | 52,9 | 146 | 8,9 | 197 | 12,1 | 213 | 13,1 | 79 | 4,8 |
| | | 768 | 51,9 | E | 6 | 0,7 | 823 | 421 | 51,2 | 67 | 8,1 | 128 | 15,6 | 99 | 12,0 | 43 | 5,2 |
| 124 | Röthenbach (Allgäu) | 1 212 | 735 | G | 29 | 2,0 | 1 441 | 607 | 42,1 | 128 | 8,9 | 224 | 15,5 | 316 | 21,9 | 72 | 5,0 |
| | | 477 | 60,6 | E | 6 | 0,8 | 729 | 304 | 41,7 | 56 | 7,7 | 142 | 19,5 | 146 | 20,0 | 38 | 5,2 |
| 125 | Scheidegg, M | 3 045 | 1 600 | G | 84 | 2,6 | 3 116 | 1 511 | 48,5 | 331 | 10,6 | 428 | 13,7 | 368 | 11,8 | 188 | 6,0 |
| | | 1 445 | 52,5 | E | 32 | 2,0 | 1 568 | 726 | 46,3 | 155 | 9,9 | 280 | 17,9 | 167 | 10,7 | 91 | 5,8 |
| 126 | Sigmarszell | 2 093 | 1 100 | G | 41 | 1,9 | 2 159 | 1 047 | 48,5 | 168 | 7,8 | 361 | 16,7 | 193 | 8,9 | 169 | 7,8 |
| | | 993 | 52,6 | E | 6 | 0,5 | 1 094 | 504 | 46,1 | 81 | 7,4 | 221 | 20,2 | 87 | 8,0 | 90 | 8,2 |
| 127 | Stiefenhofen | 1 341 | 790 | G | 47 | 3,0 | 1 533 | 872 | 56,9 | 81 | 5,3 | 193 | 12,6 | 213 | 13,9 | 60 | 3,9 |
| | | 551 | 58,9 | E | 12 | 1,5 | 778 | 426 | 54,8 | 37 | 4,8 | 132 | 17,0 | 95 | 12,2 | 29 | 3,7 |
| 128 | Wasserburg (Bodensee) | 2 646 | 1 528 | G | 41 | 1,3 | 3 015 | 1 613 | 53,5 | 338 | 11,2 | 388 | 12,9 | 227 | 7,5 | 232 | 7,7 |
| | | 1 118 | 57,7 | E | 6 | 0,4 | 1 522 | 802 | 52,7 | 158 | 10,4 | 235 | 15,4 | 110 | 7,2 | 110 | 7,2 |
| 129 | Weiler-Simmerberg, M | 4 446 | 2 324 | G | 88 | 1,9 | 4 560 | 2 326 | 51,0 | 487 | 10,7 | 555 | 12,2 | 648 | 14,2 | 240 | 5,3 |
| | | 2 122 | 52,3 | E | 25 | 1,1 | 2 299 | 1 142 | 49,7 | 229 | 10,0 | 363 | 15,8 | 283 | 12,3 | 134 | 5,8 |
| 130 | Weißensberg | 1 979 | 1 077 | G | 60 | 2,8 | 2 094 | 901 | 43,0 | 216 | 10,3 | 373 | 17,8 | 202 | 9,6 | 189 | 9,0 |
| | | 902 | 54,4 | E | 14 | 1,3 | 1 063 | 436 | 41,0 | 100 | 9,4 | 232 | 21,8 | 93 | 8,7 | 91 | 8,6 |
| 131 | Hergatz | 1 789 | 946 | G | 41 | 2,2 | 1 851 | 920 | 49,7 | 185 | 10,0 | 320 | 17,3 | 171 | 9,2 | 95 | 5,1 |
| | | 843 | 52,9 | E | 12 | 1,3 | 934 | 450 | 48,2 | 90 | 9,6 | 183 | 19,6 | 84 | 9,0 | 47 | 5,0 |
| | Zusammen | 57 939 | 30 463 | G | 1 268 | 2,1 | 59 652 | 27 632 | 46,3 | 7 280 | 12,2 | 8 712 | 14,6 | 6 013 | 10,1 | 4 004 | 6,7 |
| | | 27 476 | 52,6 | E | 323 | 1,1 | 30 140 | 13 585 | 45,1 | 3 451 | 11,4 | 5 330 | 17,7 | 2 764 | 9,2 | 1 942 | 6,4 |

777 Landkreis Ostallgäu

| | | | | | | | | | | | | | | | | | |
|-----|--------------------|--------|-------|---|-----|-----|--------|-------|------|-------|------|-----|------|-------|------|-----|-----|
| 111 | Aitrang | 1 598 | 1 017 | G | 33 | 1,6 | 2 001 | 973 | 48,6 | 163 | 8,1 | 188 | 9,4 | 373 | 18,6 | 109 | 5,4 |
| | | 581 | 63,6 | E | 10 | 1,0 | 1 007 | 492 | 48,9 | 88 | 8,7 | 81 | 8,0 | 200 | 19,9 | 55 | 5,5 |
| 112 | Biessenhofen | 3 225 | 2 106 | G | 49 | 1,2 | 4 163 | 1 906 | 45,8 | 437 | 10,5 | 314 | 7,5 | 619 | 14,9 | 246 | 5,9 |
| | | 1 119 | 65,3 | E | 12 | 0,6 | 2 094 | 991 | 47,3 | 246 | 11,7 | 126 | 6,0 | 266 | 12,7 | 120 | 5,7 |
| 114 | Baisweil | 998 | 666 | G | 18 | 1,4 | 1 314 | 511 | 38,9 | 111 | 8,4 | 55 | 4,2 | 234 | 17,8 | 71 | 5,4 |
| | | 332 | 66,7 | E | 6 | 0,9 | 660 | 271 | 41,1 | 66 | 10,0 | 17 | 2,6 | 111 | 16,8 | 41 | 6,2 |
| 118 | Bidingen | 1 251 | 809 | G | 25 | 1,5 | 1 593 | 928 | 58,3 | 78 | 4,9 | 121 | 7,6 | 217 | 13,6 | 83 | 5,2 |
| | | 442 | 64,7 | E | 4 | 0,5 | 805 | 499 | 62,0 | 41 | 5,1 | 46 | 5,7 | 100 | 12,4 | 45 | 5,6 |
| 121 | Buchloe, St | 8 695 | 5 007 | G | 162 | 1,6 | 9 852 | 4 166 | 42,3 | 1 572 | 16,0 | 654 | 6,6 | 1 925 | 19,5 | 654 | 6,6 |
| | | 3 688 | 57,6 | E | 54 | 1,1 | 4 953 | 2 325 | 46,9 | 753 | 15,2 | 310 | 6,3 | 754 | 15,2 | 352 | 7,1 |
| 124 | Eggenthal | 987 | 639 | G | 19 | 1,5 | 1 259 | 645 | 51,2 | 67 | 5,3 | 78 | 6,2 | 307 | 24,4 | 70 | 5,6 |
| | | 348 | 64,7 | E | 7 | 1,1 | 632 | 333 | 52,7 | 37 | 5,9 | 31 | 4,9 | 153 | 24,2 | 34 | 5,4 |
| 125 | Eisenberg | 900 | 526 | G | 28 | 2,7 | 1 024 | 628 | 61,3 | 114 | 11,1 | 65 | 6,3 | 89 | 8,7 | 56 | 5,5 |
| | | 374 | 58,4 | E | 9 | 1,7 | 517 | 319 | 61,7 | 71 | 13,7 | 24 | 4,6 | 38 | 7,4 | 29 | 5,6 |
| 128 | Friesenried | 1 173 | 764 | G | 33 | 2,2 | 1 495 | 621 | 41,5 | 100 | 6,7 | 119 | 8,0 | 358 | 23,9 | 85 | 5,7 |
| | | 409 | 65,1 | E | 12 | 1,6 | 752 | 324 | 43,1 | 57 | 7,6 | 52 | 6,9 | 176 | 23,4 | 39 | 5,2 |
| 129 | Füssen, St | 10 567 | 5 325 | G | 194 | 1,8 | 10 456 | 4 573 | 43,7 | 3 039 | 29,1 | 729 | 7,0 | 610 | 5,8 | 821 | 7,9 |
| | | 5 242 | 50,4 | E | 30 | 0,6 | 5 295 | 2 160 | 40,8 | 1 785 | 33,7 | 303 | 5,7 | 265 | 5,0 | 463 | 8,7 |
| 130 | Germaringen | 2 867 | 1 774 | G | 37 | 1,0 | 3 511 | 1 930 | 55,0 | 258 | 7,3 | 205 | 5,8 | 488 | 13,9 | 269 | 7,7 |
| | | 1 093 | 61,9 | E | 11 | 0,6 | 1 763 | 902 | 51,2 | 128 | 7,3 | 105 | 6,0 | 295 | 16,7 | 129 | 7,3 |
| 131 | Görisried | 931 | 571 | G | 18 | 1,6 | 1 124 | 587 | 52,2 | 97 | 8,6 | 89 | 7,9 | 147 | 13,1 | 89 | 7,9 |
| | | 360 | 61,3 | E | 3 | 0,5 | 568 | 299 | 52,6 | 54 | 9,5 | 35 | 6,2 | 81 | 14,3 | 43 | 7,6 |
| 135 | Hopferau | 845 | 529 | G | 23 | 2,2 | 1 035 | 500 | 48,3 | 134 | 12,9 | 60 | 5,8 | 218 | 21,1 | 45 | 4,3 |
| | | 316 | 62,6 | E | 3 | 0,6 | 526 | 259 | 49,2 | 77 | 14,6 | 30 | 5,7 | 95 | 18,1 | 24 | 4,6 |
| 138 | Günzach | 1 099 | 679 | G | 32 | 2,4 | 1 326 | 561 | 42,3 | 62 | 4,7 | 90 | 6,8 | 480 | 36,2 | 35 | 2,6 |
| | | 420 | 61,8 | E | 9 | 1,3 | 670 | 224 | 33,4 | 31 | 4,6 | 33 | 4,9 | 319 | 47,6 | 17 | 2,5 |
| 139 | Irsee, M | 1 090 | 745 | G | 23 | 1,5 | 1 467 | 603 | 41,1 | 153 | 10,4 | 242 | 16,5 | 196 | 13,4 | 117 | 8,0 |
| | | 345 | 68,3 | E | 4 | 0,5 | 741 | 306 | 41,3 | 64 | 8,6 | 119 | 16,1 | 117 | 15,8 | 53 | 7,2 |
| 140 | Jengen | 1 757 | 1 129 | G | 44 | 1,9 | 2 214 | 1 140 | 51,5 | 222 | 10,0 | 133 | 6,0 | 421 | 19,0 | 143 | 6,5 |
| | | 628 | 64,3 | E | 14 | 1,2 | 1 115 | 624 | 56,0 | 115 | 10,3 | 56 | 5,0 | 181 | 16,2 | 70 | 6,3 |
| 141 | Kaltental, M | 1 261 | 827 | G | 24 | 1,5 | 1 630 | 875 | 53,7 | 96 | 5,9 | 124 | 7,6 | 282 | 17,3 | 130 | 8,0 |
| | | 434 | 65,6 | E | 6 | 0,7 | 821 | 460 | 56,0 | 55 | 6,7 | 54 | 6,6 | 126 | 15,3 | 66 | 8,0 |
| 144 | Kraftsried | 561 | 351 | G | 5 | 0,7 | 697 | 479 | 68,7 | 21 | 3,0 | 29 | 4,2 | 97 | 13,9 | 20 | 2,9 |
| | | 210 | 62,6 | E | - | - | 351 | 232 | 66,1 | 11 | 3,1 | 11 | 3,1 | 62 | 17,7 | 11 | 3,1 |
| 145 | Lamerdingen | 1 411 | 884 | G | 34 | 1,9 | 1 734 | 824 | 47,5 | 251 | 14,5 | 109 | 6,3 | 323 | 18,6 | 99 | 5,7 |
| | | 527 | 62,7 | E | 13 | 1,5 | 871 | 454 | 52,1 | 100 | 11,5 | 55 | 6,3 | 141 | 16,2 | 56 | 6,4 |

Regierungsbezirken, Kreisen und Gemeinden

| Von den gültigen Stimmen entfielen auf | | | | | | | | | | | Schl. Nr. |
|--|----|--------|-----|----|------|----|-----------|---------------|-----|-----|--------------|
| Sonstige | | davon | | | | | | | | | |
| | | REP | ödp | BP | BüSo | BB | DIE LINKE | DIE VIOLETTEN | NPD | RRP | |
| Anzahl | % | Anzahl | | | | | | | | | |
| 17 | 18 | 19 | 20 | 21 | 22 | 23 | 24 | 25 | 26 | 27 | |

Noch: Schwaben

| | | | | | | | | | | | 776 |
|-------|------|-----|-------|-----|---|---|-------|---|-----|-----|------|
| 133 | 8,1 | 19 | 24 | 15 | x | x | 49 | x | 15 | 11 | 122 |
| 65 | 7,9 | 10 | 13 | 7 | x | x | 27 | x | 8 | - | |
| 94 | 6,5 | 5 | 19 | 11 | x | x | 46 | x | 10 | 3 | 124 |
| 43 | 5,9 | 1 | 10 | 4 | x | x | 23 | x | 5 | - | |
| 290 | 9,3 | 38 | 66 | 25 | x | x | 135 | x | 16 | 10 | 125 |
| 149 | 9,5 | 19 | 34 | 16 | x | x | 70 | x | 10 | - | |
| 221 | 10,2 | 30 | 69 | 14 | x | x | 77 | x | 27 | 4 | 126 |
| 111 | 10,1 | 14 | 35 | 5 | x | x | 42 | x | 15 | - | |
| 114 | 7,4 | 13 | 27 | 19 | x | x | 34 | x | 16 | 5 | 127 |
| 59 | 7,6 | 8 | 15 | 10 | x | x | 18 | x | 8 | - | |
| 217 | 7,2 | 14 | 61 | 7 | x | x | 99 | x | 28 | 8 | 128 |
| 107 | 7,0 | 8 | 35 | 4 | x | x | 46 | x | 14 | - | |
| 304 | 6,7 | 26 | 55 | 39 | x | x | 140 | x | 22 | 22 | 129 |
| 148 | 6,4 | 15 | 29 | 21 | x | x | 71 | x | 12 | - | |
| 213 | 10,2 | 16 | 69 | 12 | x | x | 104 | x | 6 | 6 | 130 |
| 111 | 10,4 | 8 | 42 | 6 | x | x | 52 | x | 3 | - | |
| 160 | 8,6 | 8 | 43 | 17 | x | x | 76 | x | 11 | 5 | 131 |
| 80 | 8,6 | 5 | 22 | 8 | x | x | 39 | x | 6 | - | |
| 6 011 | 10,1 | 454 | 1 626 | 419 | x | x | 2 880 | x | 446 | 186 | Zus. |
| 3 068 | 10,2 | 239 | 923 | 223 | x | x | 1 445 | x | 238 | - | |

777

| | | | | | | | | | | | |
|-----|------|----|-----|-----|---|---|-----|---|-----|----|-----|
| 195 | 9,7 | 19 | 40 | 83 | x | x | 43 | x | 6 | 4 | 111 |
| 91 | 9,0 | 12 | 21 | 35 | x | x | 20 | x | 3 | - | |
| 641 | 15,4 | 27 | 184 | 259 | x | x | 117 | x | 44 | 10 | 112 |
| 345 | 16,5 | 13 | 136 | 114 | x | x | 57 | x | 25 | - | |
| 332 | 25,3 | 7 | 22 | 264 | x | x | 30 | x | 8 | 1 | 114 |
| 154 | 23,3 | 5 | 13 | 115 | x | x | 16 | x | 5 | - | |
| 166 | 10,4 | 10 | 22 | 65 | x | x | 50 | x | 19 | - | 118 |
| 74 | 9,2 | 5 | 14 | 20 | x | x | 26 | x | 9 | - | |
| 881 | 8,9 | 91 | 163 | 121 | x | x | 368 | x | 114 | 24 | 121 |
| 459 | 9,3 | 46 | 91 | 70 | x | x | 199 | x | 53 | - | |
| 92 | 7,3 | 8 | 9 | 31 | x | x | 35 | x | 7 | 2 | 124 |
| 44 | 7,0 | 4 | 5 | 12 | x | x | 19 | x | 4 | - | |
| 72 | 7,0 | 1 | 25 | 9 | x | x | 33 | x | 3 | 1 | 125 |
| 36 | 7,0 | - | 14 | 4 | x | x | 17 | x | 1 | - | |
| 212 | 14,2 | 7 | 63 | 81 | x | x | 48 | x | 9 | 4 | 128 |
| 104 | 13,8 | 4 | 32 | 39 | x | x | 24 | x | 5 | - | |
| 684 | 6,5 | 63 | 135 | 84 | x | x | 328 | x | 45 | 29 | 129 |
| 319 | 6,0 | 33 | 70 | 31 | x | x | 166 | x | 19 | - | |
| 361 | 10,3 | 15 | 67 | 117 | x | x | 120 | x | 39 | 3 | 130 |
| 204 | 11,6 | 9 | 38 | 63 | x | x | 70 | x | 24 | - | |
| 115 | 10,2 | 5 | 15 | 55 | x | x | 36 | x | 1 | 3 | 131 |
| 56 | 9,9 | 2 | 9 | 25 | x | x | 19 | x | 1 | - | |
| 78 | 7,5 | 6 | 20 | 13 | x | x | 25 | x | 14 | - | 135 |
| 41 | 7,8 | 3 | 10 | 7 | x | x | 13 | x | 8 | - | |
| 98 | 7,4 | 10 | 13 | 23 | x | x | 37 | x | 15 | - | 138 |
| 46 | 6,9 | 5 | 6 | 9 | x | x | 19 | x | 7 | - | |
| 156 | 10,6 | 6 | 42 | 46 | x | x | 52 | x | 7 | 3 | 139 |
| 82 | 11,1 | 3 | 25 | 23 | x | x | 28 | x | 3 | - | |
| 155 | 7,0 | 15 | 43 | 29 | x | x | 47 | x | 17 | 4 | 140 |
| 69 | 6,2 | 6 | 19 | 12 | x | x | 24 | x | 8 | - | |
| 123 | 7,5 | 8 | 24 | 42 | x | x | 37 | x | 9 | 3 | 141 |
| 60 | 7,3 | 4 | 15 | 18 | x | x | 19 | x | 4 | - | |
| 51 | 7,3 | 2 | 5 | 32 | x | x | 4 | x | 8 | - | 144 |
| 24 | 6,8 | 1 | 2 | 15 | x | x | 2 | x | 4 | - | |
| 128 | 7,4 | 29 | 18 | 24 | x | x | 45 | x | 11 | 1 | 145 |
| 65 | 7,5 | 17 | 8 | 13 | x | x | 21 | x | 6 | - | |

Noch: 1. Ergebnisse der Landtagswahl 2008 nach

| Schl. Nr. | Gebiet | Stimm- berechtigte | | Wähler | Art der Stimme | Ungültige Stimmen | | Gültige Stimmen | | Von den gültigen Stimmen entfielen auf | | | | | | | | | |
|----------------|-----------------------------|-----------------------|--------|------------------------------|-------------------|----------------------|---------|--------------------|------|--|--------|-------|--------|--------|--------------------|-------|--------|----|--------|
| | | Nicht- wähler | | Wahlbe- teiligung in % | | Anzahl | % | Anzahl | CSU | | SPD | | GRÜNE | | FW FREIE WÄHLER | | FDP | | |
| | | | | | | | | | | | Anzahl | % | Anzahl | % | Anzahl | % | Anzahl | % | Anzahl |
| | | 1 | | 2 | | 3 | 4 | 5 | 6 | 7 | 8 | 9 | 10 | 11 | 12 | 13 | 14 | 15 | 16 |
| Noch: Schwaben | | | | | | | | | | | | | | | | | | | |
| 777 | Noch: Landkreis Ostallgäu | | | | | | | | | | | | | | | | | | |
| 147 | Lechbruck am See | 1 954 | 1 066 | G | 38 | 1,8 | 2 094 | 1 054 | 50,3 | 206 | 9,8 | 101 | 4,8 | 393 | 18,8 | 152 | 7,3 | | |
| | | 888 | 54,6 | E | 9 | 0,8 | 1 057 | 560 | 53,0 | 117 | 11,1 | 37 | 3,5 | 177 | 16,7 | 84 | 7,9 | | |
| 149 | Lengenwang | 1 048 | 658 | G | 18 | 1,4 | 1 298 | 814 | 62,7 | 79 | 6,1 | 50 | 3,9 | 157 | 12,1 | 78 | 6,0 | | |
| | | 390 | 62,8 | E | 4 | 0,6 | 654 | 435 | 66,5 | 40 | 6,1 | 16 | 2,4 | 73 | 11,2 | 38 | 5,8 | | |
| 151 | Marktobendorf, St | 13 606 | 7 889 | G | 272 | 1,7 | 15 506 | 6 617 | 42,7 | 2 074 | 13,4 | 1 350 | 8,7 | 1 770 | 11,4 | 935 | 6,0 | | |
| | | 5 717 | 58,0 | E | 88 | 1,1 | 7 801 | 3 517 | 45,1 | 1 173 | 15,0 | 514 | 6,6 | 871 | 11,2 | 485 | 6,2 | | |
| 152 | Mauerstetten | 2 339 | 1 546 | G | 43 | 1,4 | 3 049 | 1 482 | 48,6 | 330 | 10,8 | 273 | 9,0 | 477 | 15,6 | 289 | 9,5 | | |
| | | 793 | 66,1 | E | 12 | 0,8 | 1 534 | 699 | 45,6 | 167 | 10,9 | 138 | 9,0 | 294 | 19,2 | 130 | 8,5 | | |
| 153 | Nesselwang, M | 2 596 | 1 529 | G | 47 | 1,5 | 3 011 | 1 583 | 52,6 | 320 | 10,6 | 218 | 7,2 | 512 | 17,0 | 192 | 6,4 | | |
| | | 1 067 | 58,9 | E | 12 | 0,8 | 1 517 | 800 | 52,7 | 182 | 12,0 | 94 | 6,2 | 235 | 15,5 | 106 | 7,0 | | |
| 154 | Obergünzburg, M | 4 870 | 2 947 | G | 95 | 1,6 | 5 799 | 2 280 | 39,3 | 388 | 6,7 | 419 | 7,2 | 2 034 | 35,1 | 248 | 4,3 | | |
| | | 1 923 | 60,5 | E | 21 | 0,7 | 2 926 | 916 | 31,3 | 182 | 6,2 | 149 | 5,1 | 1 370 | 46,8 | 112 | 3,8 | | |
| 155 | Oberostendorf | 1 024 | 697 | G | 25 | 1,8 | 1 369 | 686 | 50,1 | 83 | 6,1 | 91 | 6,6 | 284 | 20,7 | 88 | 6,4 | | |
| | | 327 | 68,1 | E | 6 | 0,9 | 691 | 363 | 52,5 | 47 | 6,8 | 41 | 5,9 | 129 | 18,7 | 45 | 6,5 | | |
| 157 | Osterzell | 520 | 336 | G | 18 | 2,7 | 654 | 298 | 45,6 | 58 | 8,9 | 19 | 2,9 | 145 | 22,2 | 52 | 8,0 | | |
| | | 184 | 64,6 | E | 6 | 1,8 | 330 | 165 | 50,0 | 29 | 8,8 | 8 | 2,4 | 65 | 19,7 | 23 | 7,0 | | |
| 158 | Pforzen | 1 641 | 1 000 | G | 38 | 1,9 | 1 962 | 957 | 48,8 | 201 | 10,2 | 133 | 6,8 | 314 | 16,0 | 145 | 7,4 | | |
| | | 641 | 60,9 | E | 12 | 1,2 | 988 | 464 | 47,0 | 101 | 10,2 | 63 | 6,4 | 177 | 17,9 | 71 | 7,2 | | |
| 159 | Pfronten | 6 125 | 3 189 | G | 117 | 1,8 | 6 261 | 3 111 | 49,7 | 1 053 | 16,8 | 537 | 8,6 | 622 | 9,9 | 470 | 7,5 | | |
| | | 2 936 | 52,1 | E | 27 | 0,8 | 3 162 | 1 573 | 49,7 | 579 | 18,3 | 225 | 7,1 | 297 | 9,4 | 254 | 8,0 | | |
| 163 | Rieden am Forgensee | 919 | 573 | G | 15 | 1,3 | 1 131 | 534 | 47,2 | 200 | 17,7 | 119 | 10,5 | 92 | 8,1 | 123 | 10,9 | | |
| | | 346 | 62,4 | E | 4 | 0,7 | 569 | 267 | 46,9 | 124 | 21,8 | 45 | 7,9 | 43 | 7,6 | 60 | 10,5 | | |
| 164 | Rieden | 1 004 | 598 | G | 33 | 2,8 | 1 163 | 580 | 49,9 | 104 | 8,9 | 38 | 3,3 | 195 | 16,8 | 83 | 7,1 | | |
| | | 406 | 59,6 | E | 9 | 1,5 | 589 | 286 | 48,6 | 46 | 7,8 | 16 | 2,7 | 110 | 18,7 | 43 | 7,3 | | |
| 165 | Ronsberg, M | 1 307 | 778 | G | 18 | 1,2 | 1 538 | 649 | 42,2 | 122 | 7,9 | 100 | 6,5 | 502 | 32,6 | 44 | 2,9 | | |
| | | 529 | 59,5 | E | 4 | 0,5 | 774 | 290 | 37,5 | 58 | 7,5 | 38 | 4,9 | 314 | 40,6 | 18 | 2,3 | | |
| 166 | Roßhaupten | 1 731 | 1 029 | G | 17 | 0,8 | 2 041 | 1 083 | 53,1 | 243 | 11,9 | 106 | 5,2 | 360 | 17,6 | 130 | 6,4 | | |
| | | 702 | 59,4 | E | 3 | 0,3 | 1 026 | 544 | 53,0 | 142 | 13,8 | 42 | 4,1 | 174 | 17,0 | 66 | 6,4 | | |
| 167 | Ruderatshofen | 1 300 | 833 | G | 42 | 2,5 | 1 624 | 875 | 53,9 | 130 | 8,0 | 113 | 7,0 | 248 | 15,3 | 75 | 4,6 | | |
| | | 467 | 64,1 | E | 14 | 1,7 | 819 | 466 | 56,9 | 72 | 8,8 | 42 | 5,1 | 111 | 13,6 | 38 | 4,6 | | |
| 168 | Rückholz | 648 | 423 | G | 12 | 1,4 | 834 | 474 | 56,8 | 52 | 6,2 | 60 | 7,2 | 116 | 13,9 | 31 | 3,7 | | |
| | | 225 | 65,3 | E | 6 | 1,4 | 417 | 242 | 58,0 | 31 | 7,4 | 27 | 6,5 | 54 | 12,9 | 16 | 3,8 | | |
| 169 | Schwangau | 2 444 | 1 409 | G | 53 | 1,9 | 2 765 | 1 380 | 49,9 | 505 | 18,3 | 178 | 6,4 | 276 | 10,0 | 242 | 8,8 | | |
| | | 1 035 | 57,7 | E | 16 | 1,1 | 1 393 | 677 | 48,6 | 324 | 23,3 | 73 | 5,2 | 117 | 8,4 | 114 | 8,2 | | |
| 170 | Seeg | 2 163 | 1 192 | G | 45 | 1,9 | 2 336 | 1 294 | 55,4 | 183 | 7,8 | 141 | 6,0 | 353 | 15,1 | 130 | 5,6 | | |
| | | 971 | 55,1 | E | 12 | 1,0 | 1 180 | 652 | 55,3 | 114 | 9,7 | 46 | 3,9 | 168 | 14,2 | 76 | 6,4 | | |
| 171 | Stötten a.Auerberg | 1 440 | 886 | G | 48 | 2,7 | 1 724 | 976 | 56,6 | 113 | 6,6 | 144 | 8,4 | 192 | 11,1 | 67 | 3,9 | | |
| | | 554 | 61,5 | E | 14 | 1,6 | 872 | 516 | 59,2 | 66 | 7,6 | 53 | 6,1 | 93 | 10,7 | 31 | 3,6 | | |
| 172 | Stöttwang | 1 374 | 853 | G | 23 | 1,3 | 1 683 | 772 | 45,9 | 161 | 9,6 | 167 | 9,9 | 288 | 17,1 | 115 | 6,8 | | |
| | | 521 | 62,1 | E | 8 | 0,9 | 845 | 411 | 48,6 | 91 | 10,8 | 77 | 9,1 | 124 | 14,7 | 58 | 6,9 | | |
| 173 | Halblech | 2 744 | 1 569 | G | 38 | 1,2 | 3 100 | 1 742 | 56,2 | 388 | 12,5 | 215 | 6,9 | 343 | 11,1 | 219 | 7,1 | | |
| | | 1 175 | 57,2 | E | 10 | 0,6 | 1 559 | 877 | 56,3 | 233 | 14,9 | 86 | 5,5 | 156 | 10,0 | 114 | 7,3 | | |
| 175 | Unterthingau, M | 2 055 | 1 353 | G | 56 | 2,1 | 2 650 | 1 305 | 49,2 | 209 | 7,9 | 157 | 5,9 | 515 | 19,4 | 125 | 4,7 | | |
| | | 702 | 65,8 | E | 14 | 1,0 | 1 339 | 660 | 49,3 | 117 | 8,7 | 58 | 4,3 | 273 | 20,4 | 66 | 4,9 | | |
| 176 | Untrasried | 1 164 | 759 | G | 14 | 0,9 | 1 504 | 923 | 61,4 | 59 | 3,9 | 62 | 4,1 | 270 | 18,0 | 57 | 3,8 | | |
| | | 405 | 65,2 | E | 8 | 1,1 | 751 | 392 | 52,2 | 34 | 4,5 | 29 | 3,9 | 194 | 25,8 | 32 | 4,3 | | |
| 177 | Waal, M | 1 703 | 1 037 | G | 46 | 2,2 | 2 028 | 994 | 49,0 | 220 | 10,8 | 196 | 9,7 | 291 | 14,3 | 136 | 6,7 | | |
| | | 666 | 60,9 | E | 14 | 1,4 | 1 023 | 526 | 51,4 | 115 | 11,2 | 91 | 8,9 | 123 | 12,0 | 73 | 7,1 | | |
| 179 | Wald | 819 | 528 | G | 21 | 2,0 | 1 035 | 673 | 65,0 | 61 | 5,9 | 71 | 6,9 | 66 | 6,4 | 40 | 3,9 | | |
| | | 291 | 64,5 | E | 1 | 0,2 | 527 | 358 | 67,9 | 35 | 6,6 | 24 | 4,6 | 29 | 5,5 | 20 | 3,8 | | |
| 182 | Westendorf | 1 365 | 866 | G | 22 | 1,3 | 1 710 | 808 | 47,3 | 143 | 8,4 | 81 | 4,7 | 256 | 15,0 | 169 | 9,9 | | |
| | | 499 | 63,4 | E | 3 | 0,3 | 863 | 436 | 50,5 | 77 | 8,9 | 35 | 4,1 | 106 | 12,3 | 87 | 10,1 | | |
| 183 | Rettenbach a.Auerberg | 566 | 366 | G | 33 | 4,5 | 699 | 332 | 47,5 | 37 | 5,3 | 54 | 7,7 | 171 | 24,5 | 21 | 3,0 | | |
| | | 200 | 64,7 | E | 5 | 1,4 | 361 | 175 | 48,5 | 22 | 6,1 | 25 | 6,9 | 86 | 23,8 | 11 | 3,0 | | |
| | Zusammen | 101 685 | 60 257 | G | 2 048 | 1,7 | 118 463 | 56 726 | 47,9 | 14 697 | 12,4 | 8 597 | 7,3 | 18 626 | 15,7 | 7 598 | 6,4 | | |
| | | 41 428 | 59,3 | E | 549 | 0,9 | 59 708 | 28 741 | 48,1 | 8 097 | 13,6 | 3 580 | 6,0 | 9 443 | 15,8 | 3 918 | 6,6 | | |

G = Gesamtstimmen. E = Erststimmen.

Regierungsbezirken, Kreisen und Gemeinden

| Von den gültigen Stimmen entfielen auf | | | | | | | | | | | | Schl. Nr. |
|--|------|--------|-------|-------|------|----|-----------|---------------|-----|-----|------|--------------|
| Sonstige | | davon | | | | | | | | | | |
| | | REP | ödp | BP | BüSo | BB | DIE LINKE | DIE VIOLETTEN | NPD | RRP | | |
| Anzahl | % | Anzahl | | | | | | | | | | |
| 17 | 18 | 19 | 20 | 21 | 22 | 23 | 24 | 25 | 26 | 27 | | |
| Noch: Schwaben | | | | | | | | | | | | 777 |
| 188 | 9,0 | 20 | 16 | 46 | x | x | 77 | x | 17 | 12 | 147 | |
| 82 | 7,8 | 10 | 7 | 19 | x | x | 37 | x | 9 | - | - | |
| 120 | 9,2 | 4 | 23 | 60 | x | x | 24 | x | 9 | - | 149 | |
| 52 | 8,0 | 3 | 13 | 21 | x | x | 10 | x | 5 | - | - | |
| 2 760 | 17,8 | 88 | 336 | 1 673 | x | x | 526 | x | 102 | 35 | 151 | |
| 1 241 | 15,9 | 42 | 180 | 694 | x | x | 272 | x | 53 | - | - | |
| 198 | 6,5 | 16 | 31 | 47 | x | x | 64 | x | 37 | 3 | 152 | |
| 106 | 6,9 | 11 | 17 | 24 | x | x | 36 | x | 18 | - | - | |
| 186 | 6,2 | 15 | 44 | 39 | x | x | 66 | x | 18 | 4 | 153 | |
| 100 | 6,6 | 10 | 22 | 19 | x | x | 38 | x | 11 | - | - | |
| 430 | 7,4 | 56 | 39 | 126 | x | x | 128 | x | 69 | 12 | 154 | |
| 197 | 6,7 | 28 | 19 | 51 | x | x | 57 | x | 42 | - | - | |
| 137 | 10,0 | 9 | 19 | 45 | x | x | 53 | x | 10 | 1 | 155 | |
| 66 | 9,6 | 5 | 9 | 23 | x | x | 27 | x | 2 | - | - | |
| 82 | 12,5 | 10 | 11 | 29 | x | x | 29 | x | 3 | - | 157 | |
| 40 | 12,1 | 6 | 6 | 13 | x | x | 14 | x | 1 | - | - | |
| 212 | 10,8 | 15 | 29 | 74 | x | x | 71 | x | 20 | 3 | 158 | |
| 112 | 11,3 | 8 | 17 | 39 | x | x | 38 | x | 10 | - | - | |
| 468 | 7,5 | 31 | 89 | 82 | x | x | 218 | x | 25 | 23 | 159 | |
| 234 | 7,4 | 16 | 47 | 45 | x | x | 113 | x | 13 | - | - | |
| 63 | 5,6 | 4 | 13 | 16 | x | x | 23 | x | 5 | 2 | 163 | |
| 30 | 5,3 | 2 | 9 | 6 | x | x | 10 | x | 3 | - | - | |
| 163 | 14,0 | 24 | 21 | 62 | x | x | 39 | x | 13 | 4 | 164 | |
| 88 | 14,9 | 14 | 12 | 32 | x | x | 22 | x | 8 | - | - | |
| 121 | 7,9 | 25 | 16 | 22 | x | x | 33 | x | 24 | 1 | 165 | |
| 56 | 7,2 | 13 | 7 | 9 | x | x | 16 | x | 11 | - | - | |
| 119 | 5,8 | 9 | 19 | 22 | x | x | 49 | x | 18 | 2 | 166 | |
| 58 | 5,7 | 4 | 11 | 9 | x | x | 24 | x | 10 | - | - | |
| 183 | 11,3 | 15 | 34 | 73 | x | x | 42 | x | 17 | 2 | 167 | |
| 90 | 11,0 | 8 | 19 | 33 | x | x | 22 | x | 8 | - | - | |
| 101 | 12,1 | 5 | 30 | 24 | x | x | 33 | x | 8 | 1 | 168 | |
| 47 | 11,3 | 2 | 14 | 12 | x | x | 15 | x | 4 | - | - | |
| 184 | 6,7 | 20 | 20 | 48 | x | x | 54 | x | 38 | 4 | 169 | |
| 88 | 6,3 | 11 | 10 | 19 | x | x | 27 | x | 21 | - | - | |
| 235 | 10,1 | 8 | 104 | 60 | x | x | 52 | x | 9 | 2 | 170 | |
| 124 | 10,5 | 4 | 59 | 28 | x | x | 28 | x | 5 | - | - | |
| 232 | 13,5 | 11 | 31 | 148 | x | x | 32 | x | 8 | 2 | 171 | |
| 113 | 13,0 | 6 | 19 | 65 | x | x | 18 | x | 5 | - | - | |
| 180 | 10,7 | 14 | 24 | 73 | x | x | 49 | x | 17 | 3 | 172 | |
| 84 | 9,9 | 6 | 16 | 32 | x | x | 23 | x | 7 | - | - | |
| 193 | 6,2 | 22 | 31 | 53 | x | x | 47 | x | 37 | 3 | 173 | |
| 93 | 6,0 | 12 | 17 | 21 | x | x | 25 | x | 18 | - | - | |
| 339 | 12,8 | 23 | 64 | 138 | x | x | 91 | x | 15 | 8 | 175 | |
| 165 | 12,3 | 14 | 35 | 62 | x | x | 48 | x | 6 | - | - | |
| 133 | 8,8 | 42 | 25 | 24 | x | x | 24 | x | 17 | 1 | 176 | |
| 70 | 9,3 | 18 | 13 | 11 | x | x | 14 | x | 14 | - | - | |
| 191 | 9,4 | 11 | 69 | 27 | x | x | 68 | x | 15 | 1 | 177 | |
| 95 | 9,3 | 5 | 32 | 14 | x | x | 36 | x | 8 | - | - | |
| 124 | 12,0 | 6 | 22 | 63 | x | x | 27 | x | 4 | 2 | 179 | |
| 61 | 11,6 | 3 | 13 | 27 | x | x | 15 | x | 3 | - | - | |
| 253 | 14,8 | 22 | 14 | 133 | x | x | 60 | x | 20 | 4 | 182 | |
| 122 | 14,1 | 10 | 8 | 59 | x | x | 35 | x | 10 | - | - | |
| 84 | 12,0 | 9 | 8 | 31 | x | x | 32 | x | 2 | 2 | 183 | |
| 42 | 11,6 | 6 | 3 | 16 | x | x | 16 | x | 1 | - | - | |
| 12 219 | 10,3 | 863 | 2 092 | 4 616 | x | x | 3 466 | x | 953 | 229 | Zus. | |
| 5 929 | 9,9 | 449 | 1 162 | 2 028 | x | x | 1 795 | x | 495 | - | - | |

Noch: 1. Ergebnisse der Landtagswahl 2008 nach

| Schl. Nr. | Gebiet | Stimm- berechtigte | | Wähler | Art der Stimme | Ungültige Stimmen | | Gültige Stimmen | | Von den gültigen Stimmen entfielen auf | | | | | | | | | |
|----------------------------------|----------------------------|-----------------------|------------------------------|--------|-------------------|----------------------|--------|--------------------|------|--|------|-----|-------|-------|--------------------|-------|------|----|----|
| | | Nicht- wähler | Wahlbe- teiligung in % | | | Anzahl | % | Anzahl | CSU | | SPD | | GRÜNE | | FW FREIE WÄHLER | | FDP | | |
| | | | | 1 | | | | | 2 | 3 | 4 | 5 | 6 | 7 | 8 | 9 | 10 | 11 | 12 |
| Noch: Schwaben | | | | | | | | | | | | | | | | | | | |
| 778 Landkreis Unterallgäu | | | | | | | | | | | | | | | | | | | |
| 111 | Amberg | 1 047 | 605 | G | 29 | 2,4 | 1 181 | 449 | 38,0 | 141 | 11,9 | 58 | 4,9 | 322 | 27,3 | 100 | 8,5 | | |
| | | 442 | 57,8 | E | 9 | 1,5 | 596 | 219 | 36,7 | 80 | 13,4 | 23 | 3,9 | 161 | 27,0 | 59 | 9,9 | | |
| 113 | Apfeltrach | 701 | 402 | G | 16 | 2,0 | 790 | 423 | 53,5 | 49 | 6,2 | 42 | 5,3 | 147 | 18,6 | 34 | 4,3 | | |
| | | 299 | 57,3 | E | 3 | 0,7 | 400 | 212 | 53,0 | 28 | 7,0 | 20 | 5,0 | 71 | 17,8 | 17 | 4,3 | | |
| 115 | Babenhausen, M | 3 899 | 2 199 | G | 65 | 1,5 | 4 333 | 2 299 | 53,1 | 456 | 10,5 | 163 | 3,8 | 707 | 16,3 | 271 | 6,3 | | |
| | | 1 700 | 56,4 | E | 23 | 1,0 | 2 176 | 1 143 | 52,5 | 247 | 11,4 | 71 | 3,3 | 353 | 16,2 | 143 | 6,6 | | |
| 116 | Bad Wörishofen, St | 11 266 | 6 312 | G | 284 | 2,2 | 12 340 | 6 421 | 52,0 | 1 183 | 9,6 | 649 | 5,3 | 1 511 | 12,2 | 1 293 | 10,5 | | |
| | | 4 954 | 56,0 | E | 87 | 1,4 | 6 225 | 3 180 | 51,1 | 597 | 9,6 | 280 | 4,5 | 793 | 12,7 | 662 | 10,6 | | |
| 118 | Benningen | 1 591 | 829 | G | 39 | 2,4 | 1 619 | 594 | 36,7 | 126 | 7,8 | 103 | 6,4 | 420 | 25,9 | 111 | 6,9 | | |
| | | 762 | 52,1 | E | 10 | 1,2 | 819 | 305 | 37,2 | 61 | 7,4 | 52 | 6,3 | 210 | 25,6 | 49 | 6,0 | | |
| 119 | Böhen | 556 | 393 | G | 26 | 3,3 | 760 | 494 | 65,0 | 29 | 3,8 | 28 | 3,7 | 105 | 13,8 | 35 | 4,6 | | |
| | | 163 | 70,7 | E | 5 | 1,3 | 388 | 246 | 63,4 | 16 | 4,1 | 11 | 2,8 | 57 | 14,7 | 22 | 5,7 | | |
| 120 | Boos | 1 515 | 910 | G | 40 | 2,2 | 1 780 | 856 | 48,1 | 323 | 18,1 | 104 | 5,8 | 238 | 13,4 | 144 | 8,1 | | |
| | | 605 | 60,1 | E | 12 | 1,3 | 898 | 396 | 44,1 | 237 | 26,4 | 42 | 4,7 | 102 | 11,4 | 65 | 7,2 | | |
| 121 | Breitenbrunn | 1 809 | 989 | G | 44 | 2,2 | 1 934 | 1 016 | 52,5 | 87 | 4,5 | 50 | 2,6 | 485 | 25,1 | 82 | 4,2 | | |
| | | 820 | 54,7 | E | 13 | 1,3 | 976 | 521 | 53,4 | 49 | 5,0 | 20 | 2,0 | 234 | 24,0 | 41 | 4,2 | | |
| 123 | Buxheim | 2 298 | 1 439 | G | 40 | 1,4 | 2 838 | 1 273 | 44,9 | 372 | 13,1 | 260 | 9,2 | 379 | 13,4 | 286 | 10,1 | | |
| | | 859 | 62,6 | E | 10 | 0,7 | 1 429 | 630 | 44,1 | 188 | 13,2 | 137 | 9,6 | 204 | 14,3 | 140 | 9,8 | | |
| 127 | Dirlwang, M | 1 605 | 855 | G | 32 | 1,9 | 1 678 | 656 | 39,1 | 151 | 9,0 | 100 | 6,0 | 415 | 24,7 | 136 | 8,1 | | |
| | | 750 | 53,3 | E | 9 | 1,1 | 846 | 323 | 38,2 | 77 | 9,1 | 48 | 5,7 | 214 | 25,3 | 70 | 8,3 | | |
| 130 | Egg a.d.Günz | 877 | 514 | G | 41 | 4,0 | 987 | 597 | 60,5 | 63 | 6,4 | 54 | 5,0 | 147 | 14,9 | 45 | 4,6 | | |
| | | 363 | 58,6 | E | 18 | 3,5 | 496 | 296 | 59,7 | 31 | 6,3 | 30 | 6,0 | 76 | 15,3 | 24 | 4,8 | | |
| 134 | Eppishausen | 1 457 | 821 | G | 48 | 2,9 | 1 594 | 906 | 56,8 | 90 | 5,6 | 60 | 3,8 | 287 | 18,0 | 86 | 5,4 | | |
| | | 636 | 56,3 | E | 18 | 2,2 | 803 | 457 | 56,9 | 48 | 6,0 | 28 | 3,5 | 144 | 17,9 | 43 | 5,4 | | |
| 136 | Erkheim, M | 2 255 | 1 404 | G | 55 | 2,0 | 2 753 | 1 340 | 48,7 | 209 | 7,6 | 159 | 5,8 | 514 | 18,7 | 166 | 6,0 | | |
| | | 851 | 62,3 | E | 11 | 0,8 | 1 393 | 655 | 47,0 | 114 | 8,2 | 70 | 5,0 | 252 | 18,1 | 81 | 5,8 | | |
| 137 | Ettringen | 2 464 | 1 299 | G | 61 | 2,3 | 2 537 | 1 280 | 50,5 | 260 | 10,2 | 136 | 5,4 | 462 | 18,2 | 178 | 7,0 | | |
| | | 1 165 | 52,7 | E | 12 | 0,9 | 1 287 | 636 | 49,4 | 142 | 11,0 | 53 | 4,1 | 238 | 18,5 | 101 | 7,8 | | |
| 139 | Fellheim | 809 | 444 | G | 10 | 1,1 | 878 | 436 | 49,7 | 109 | 12,4 | 54 | 6,2 | 165 | 18,8 | 39 | 4,4 | | |
| | | 365 | 54,9 | E | 1 | 0,2 | 443 | 213 | 48,1 | 58 | 13,1 | 28 | 6,3 | 86 | 19,4 | 20 | 4,5 | | |
| 144 | Bad Grönenbach, M | 3 981 | 2 513 | G | 151 | 3,0 | 4 875 | 2 257 | 46,3 | 451 | 9,3 | 420 | 8,6 | 902 | 18,5 | 384 | 7,9 | | |
| | | 1 468 | 63,1 | E | 49 | 1,9 | 2 464 | 1 141 | 46,3 | 226 | 9,2 | 194 | 7,9 | 462 | 18,8 | 201 | 8,2 | | |
| 149 | Hawangen | 950 | 588 | G | 24 | 2,0 | 1 152 | 651 | 56,5 | 74 | 6,4 | 62 | 5,4 | 192 | 16,7 | 75 | 6,5 | | |
| | | 362 | 61,9 | E | 6 | 1,0 | 582 | 328 | 56,4 | 36 | 6,2 | 32 | 5,5 | 95 | 16,3 | 39 | 6,7 | | |
| 150 | Heimertingen | 1 272 | 842 | G | 42 | 2,5 | 1 642 | 826 | 50,3 | 187 | 11,4 | 98 | 6,0 | 236 | 14,4 | 145 | 8,8 | | |
| | | 430 | 66,2 | E | 14 | 1,7 | 828 | 409 | 49,4 | 101 | 12,2 | 48 | 5,8 | 118 | 14,3 | 76 | 9,2 | | |
| 151 | Holzgünz | 872 | 531 | G | 28 | 2,6 | 1 034 | 551 | 53,3 | 79 | 7,6 | 51 | 4,9 | 171 | 16,5 | 52 | 5,0 | | |
| | | 341 | 60,9 | E | 8 | 1,5 | 523 | 273 | 52,2 | 42 | 8,0 | 26 | 5,0 | 90 | 17,2 | 26 | 5,0 | | |
| 157 | Kirchhaslach | 978 | 526 | G | 53 | 5,0 | 999 | 589 | 59,0 | 52 | 5,2 | 50 | 5,0 | 170 | 17,0 | 34 | 3,4 | | |
| | | 452 | 53,8 | E | 13 | 2,5 | 513 | 298 | 58,1 | 29 | 5,7 | 19 | 3,7 | 90 | 17,5 | 19 | 3,7 | | |
| 158 | Kirchheim i.Schw., M | 1 975 | 1 098 | G | 30 | 1,4 | 2 166 | 1 129 | 52,1 | 160 | 7,4 | 83 | 3,8 | 400 | 18,5 | 173 | 8,0 | | |
| | | 877 | 55,6 | E | 7 | 0,6 | 1 091 | 568 | 52,1 | 83 | 7,6 | 40 | 3,7 | 198 | 18,1 | 85 | 7,8 | | |
| 161 | Kronburg | 1 360 | 824 | G | 31 | 1,9 | 1 617 | 770 | 47,6 | 166 | 10,3 | 154 | 9,5 | 254 | 15,7 | 91 | 5,6 | | |
| | | 536 | 60,6 | E | 4 | 0,5 | 820 | 391 | 47,7 | 81 | 9,9 | 67 | 8,2 | 135 | 16,5 | 46 | 5,6 | | |
| 162 | Lachen | 1 088 | 609 | G | 26 | 2,1 | 1 192 | 540 | 45,3 | 78 | 6,5 | 115 | 9,6 | 252 | 21,1 | 75 | 6,3 | | |
| | | 479 | 56,0 | E | 7 | 1,1 | 602 | 272 | 45,2 | 40 | 6,6 | 55 | 9,1 | 133 | 22,1 | 34 | 5,6 | | |
| 163 | Lauben | 1 017 | 588 | G | 40 | 3,4 | 1 136 | 625 | 55,0 | 108 | 9,5 | 57 | 5,0 | 165 | 14,5 | 70 | 6,2 | | |
| | | 429 | 57,8 | E | 11 | 1,9 | 577 | 317 | 54,9 | 57 | 9,9 | 25 | 4,3 | 81 | 14,0 | 40 | 6,9 | | |
| 164 | Lautrach | 959 | 538 | G | 19 | 1,8 | 1 057 | 516 | 48,8 | 137 | 13,0 | 65 | 6,1 | 171 | 16,2 | 56 | 5,3 | | |
| | | 421 | 56,1 | E | 9 | 1,7 | 529 | 253 | 47,8 | 69 | 13,0 | 32 | 6,0 | 88 | 16,6 | 28 | 5,3 | | |
| 165 | Legau, M | 2 382 | 1 428 | G | 61 | 2,1 | 2 795 | 1 580 | 56,5 | 182 | 6,5 | 204 | 7,3 | 426 | 15,2 | 157 | 5,6 | | |
| | | 954 | 59,9 | E | 19 | 1,3 | 1 409 | 794 | 56,4 | 98 | 7,0 | 93 | 6,6 | 212 | 15,0 | 88 | 6,2 | | |
| 168 | Markt Rettenbach, M | 2 872 | 1 748 | G | 100 | 2,9 | 3 396 | 1 832 | 53,9 | 255 | 7,5 | 186 | 5,5 | 604 | 17,8 | 155 | 4,6 | | |
| | | 1 124 | 60,9 | E | 31 | 1,8 | 1 717 | 927 | 54,0 | 137 | 8,0 | 85 | 5,0 | 297 | 17,3 | 83 | 4,8 | | |
| 169 | Markt Wald, M | 1 712 | 900 | G | 39 | 2,2 | 1 761 | 808 | 45,9 | 87 | 4,9 | 68 | 3,9 | 521 | 29,6 | 92 | 5,2 | | |
| | | 812 | 52,6 | E | 14 | 1,6 | 886 | 391 | 44,1 | 44 | 5,0 | 31 | 3,5 | 270 | 30,5 | 52 | 5,9 | | |

G = Gesamtstimmen. E = Erststimmen.

Regierungsbezirken, Kreisen und Gemeinden

| Von den gültigen Stimmen entfielen auf | | | | | | | | | | | Schl. Nr. |
|--|----|--------|-----|----|------|----|-----------|---------------|-----|-----|--------------|
| Sonstige | | davon | | | | | | | | | |
| | | REP | ödp | BP | BüSo | BB | DIE LINKE | DIE VIOLETTEN | NPD | RRP | |
| Anzahl | % | Anzahl | | | | | | | | | |
| 17 | 18 | 19 | 20 | 21 | 22 | 23 | 24 | 25 | 26 | 27 | |

Noch: Schwaben

778

| | | | | | | | | | | | |
|-------|------|----|-----|-----|---|---|-----|---|-----|----|-----|
| 111 | 9,4 | 10 | 35 | 17 | x | x | 33 | x | 13 | 3 | 111 |
| 54 | 9,1 | 5 | 19 | 9 | x | x | 15 | x | 6 | - | - |
| 95 | 12,0 | 5 | 28 | 17 | x | x | 24 | x | 20 | 1 | 113 |
| 52 | 13,0 | 2 | 15 | 10 | x | x | 13 | x | 12 | - | - |
| 437 | 10,1 | 33 | 120 | 37 | x | x | 118 | x | 113 | 16 | 115 |
| 219 | 10,1 | 16 | 60 | 24 | x | x | 59 | x | 60 | - | - |
| 1 283 | 10,4 | 92 | 434 | 155 | x | x | 478 | x | 71 | 53 | 116 |
| 713 | 11,5 | 45 | 298 | 79 | x | x | 253 | x | 38 | - | - |
| 265 | 16,4 | 13 | 139 | 23 | x | x | 63 | x | 24 | 3 | 118 |
| 142 | 17,3 | 7 | 79 | 10 | x | x | 32 | x | 14 | - | - |
| 69 | 9,1 | 1 | 28 | 10 | x | x | 14 | x | 16 | - | 119 |
| 36 | 9,3 | 1 | 15 | 5 | x | x | 7 | x | 8 | - | - |
| 115 | 6,5 | 6 | 28 | 9 | x | x | 46 | x | 19 | 7 | 120 |
| 56 | 6,2 | 4 | 13 | 4 | x | x | 23 | x | 12 | - | - |
| 214 | 11,1 | 27 | 61 | 33 | x | x | 59 | x | 28 | 6 | 121 |
| 111 | 11,4 | 15 | 31 | 20 | x | x | 29 | x | 16 | - | - |
| 268 | 9,4 | 22 | 97 | 20 | x | x | 102 | x | 16 | 11 | 123 |
| 130 | 9,1 | 11 | 49 | 10 | x | x | 53 | x | 7 | - | - |
| 220 | 13,1 | 24 | 64 | 42 | x | x | 69 | x | 15 | 6 | 127 |
| 114 | 13,5 | 12 | 32 | 24 | x | x | 37 | x | 9 | - | - |
| 81 | 8,2 | 4 | 26 | 17 | x | x | 16 | x | 14 | 4 | 130 |
| 39 | 7,9 | 2 | 14 | 9 | x | x | 8 | x | 6 | - | - |
| 165 | 10,4 | 21 | 37 | 30 | x | x | 38 | x | 34 | 5 | 134 |
| 83 | 10,3 | 10 | 22 | 17 | x | x | 20 | x | 14 | - | - |
| 365 | 13,3 | 13 | 89 | 151 | x | x | 58 | x | 46 | 8 | 136 |
| 221 | 15,9 | 5 | 44 | 119 | x | x | 32 | x | 21 | - | - |
| 221 | 8,7 | 27 | 86 | 23 | x | x | 63 | x | 15 | 7 | 137 |
| 117 | 9,1 | 15 | 50 | 13 | x | x | 31 | x | 8 | - | - |
| 75 | 8,5 | 10 | 15 | 4 | x | x | 25 | x | 18 | 3 | 139 |
| 38 | 8,6 | 5 | 6 | 2 | x | x | 14 | x | 11 | - | - |
| 461 | 9,5 | 33 | 120 | 45 | x | x | 170 | x | 76 | 17 | 144 |
| 240 | 9,7 | 18 | 67 | 28 | x | x | 88 | x | 39 | - | - |
| 98 | 8,5 | 7 | 43 | 9 | x | x | 29 | x | 8 | 2 | 149 |
| 52 | 8,9 | 3 | 25 | 6 | x | x | 14 | x | 4 | - | - |
| 150 | 9,1 | 10 | 47 | 8 | x | x | 68 | x | 17 | - | 150 |
| 76 | 9,2 | 5 | 24 | 4 | x | x | 33 | x | 10 | - | - |
| 130 | 12,6 | 15 | 47 | 17 | x | x | 31 | x | 15 | 5 | 151 |
| 66 | 12,6 | 7 | 25 | 9 | x | x | 17 | x | 8 | - | - |
| 104 | 10,4 | 20 | 19 | 15 | x | x | 21 | x | 28 | 1 | 157 |
| 58 | 11,3 | 11 | 10 | 9 | x | x | 12 | x | 16 | - | - |
| 221 | 10,2 | 38 | 55 | 34 | x | x | 48 | x | 41 | 5 | 158 |
| 117 | 10,7 | 23 | 28 | 19 | x | x | 24 | x | 23 | - | - |
| 182 | 11,3 | 17 | 61 | 7 | x | x | 55 | x | 35 | 7 | 161 |
| 100 | 12,2 | 9 | 36 | 4 | x | x | 30 | x | 21 | - | - |
| 132 | 11,1 | 15 | 54 | 8 | x | x | 28 | x | 27 | - | 162 |
| 68 | 11,3 | 8 | 28 | 4 | x | x | 13 | x | 15 | - | - |
| 111 | 9,8 | 4 | 47 | 16 | x | x | 24 | x | 18 | 2 | 163 |
| 57 | 9,9 | 2 | 25 | 8 | x | x | 12 | x | 10 | - | - |
| 112 | 10,6 | 15 | 35 | 10 | x | x | 32 | x | 19 | 1 | 164 |
| 59 | 11,2 | 8 | 15 | 8 | x | x | 17 | x | 11 | - | - |
| 246 | 8,8 | 24 | 63 | 16 | x | x | 97 | x | 37 | 9 | 165 |
| 124 | 8,8 | 13 | 30 | 10 | x | x | 51 | x | 20 | - | - |
| 364 | 10,7 | 27 | 92 | 74 | x | x | 100 | x | 64 | 7 | 168 |
| 188 | 10,9 | 16 | 43 | 43 | x | x | 54 | x | 32 | - | - |
| 185 | 10,5 | 14 | 43 | 31 | x | x | 50 | x | 42 | 5 | 169 |
| 98 | 11,1 | 6 | 25 | 18 | x | x | 27 | x | 22 | - | - |

Noch: 1. Ergebnisse der Landtagswahl 2008 nach

| Schl. Nr. | Gebiet | Stimm- berechtigte | Wähler | Art der Stimme | Ungültige Stimmen | | Gültige Stimmen | | Von den gültigen Stimmen entfielen auf | | | | | | | | | |
|--------------|--------|-----------------------|------------------------------|-------------------|----------------------|---|--------------------|---|--|---|-----|----|-------|----|--------------------|----|-----|----|
| | | Nicht- wähler | Wahlbe- teiligung in % | | Anzahl | % | Anzahl | % | CSU | | SPD | | GRÜNE | | FW FREIE WÄHLER | | FDP | |
| | | | | | | | | | 7 | 8 | 9 | 10 | 11 | 12 | 13 | 14 | 15 | 16 |
| | | | | | | | | | 1 | 2 | 3 | 4 | 5 | 6 | 7 | 8 | 9 | 10 |

Noch: Schwaben

778 Noch: Landkreis Unterallgäu

| | | | | | | | | | | | | | | | | | |
|-----|------------------|-------------------|----------------|--------|--------------|------------|-------------------|------------------|--------------|-----------------|--------------|----------------|------------|------------------|--------------|----------------|--------------|
| 171 | Memmingerberg | 1 926 918 | 1 008 52,3 | G E | 33 13 | 1,6 1,3 | 1 983 995 | 886 44,8 | 44,7 14,3 | 281 142 | 14,2 14,3 | 121 61 | 6,1 6,1 | 268 132 | 13,5 13,3 | 134 68 | 6,8 6,8 |
| 173 | Mindelheim, St | 10 178 4 933 | 5 245 51,5 | G E | 202 65 | 1,9 1,2 | 10 288 5 180 | 4 515 2 303 | 43,9 44,5 | 1 324 678 | 12,9 13,1 | 634 281 | 6,2 5,4 | 1 542 797 | 15,0 15,4 | 907 470 | 8,8 9,1 |
| 177 | Niederrieden | 1 000 409 | 591 59,1 | G E | 27 7 | 2,3 1,2 | 1 155 584 | 616 304 | 53,3 52,1 | 127 68 | 11,0 11,6 | 73 47 | 6,3 8,0 | 173 85 | 15,0 14,6 | 80 38 | 6,9 6,5 |
| 180 | Kammlach | 1 338 534 | 804 60,1 | G E | 35 10 | 2,2 1,2 | 1 573 794 | 749 387 | 47,6 48,7 | 118 60 | 7,5 7,6 | 53 26 | 3,4 3,3 | 372 185 | 23,6 23,3 | 110 53 | 7,0 6,7 |
| 183 | Oberrieden | 953 446 | 507 53,2 | G E | 16 5 | 1,6 1,0 | 998 502 | 471 238 | 47,2 47,4 | 50 25 | 5,0 5,0 | 26 10 | 2,6 2,0 | 219 106 | 21,9 21,1 | 66 33 | 6,6 6,6 |
| 184 | Oberschöneck | 726 279 | 447 61,6 | G E | 26 6 | 2,9 1,3 | 868 441 | 511 251 | 58,9 56,9 | 32 16 | 3,7 3,6 | 19 9 | 2,2 2,0 | 183 96 | 21,1 21,8 | 57 30 | 6,6 6,8 |
| 186 | Ottobeuren, M | 6 228 2 662 | 3 566 57,3 | G E | 163 66 | 2,3 1,9 | 6 969 3 500 | 3 469 1 748 | 49,8 49,9 | 654 328 | 9,4 9,4 | 450 201 | 6,5 5,7 | 1 093 554 | 15,7 15,8 | 513 271 | 7,4 7,7 |
| 187 | Pfaffenhausen, M | 1 809 755 | 1 054 58,3 | G E | 49 13 | 2,3 1,2 | 2 059 1 041 | 1 201 614 | 58,3 59,0 | 128 69 | 6,2 6,6 | 89 37 | 4,3 3,6 | 303 145 | 14,7 13,9 | 146 78 | 7,1 7,5 |
| 188 | Pleiß | 616 219 | 397 64,4 | G E | 11 - | 1,4 - | 783 397 | 480 244 | 61,3 61,5 | 68 36 | 8,7 9,1 | 39 18 | 5,0 4,5 | 120 61 | 15,3 15,4 | 41 19 | 5,2 4,8 |
| 190 | Salgen | 1 077 472 | 605 56,2 | G E | 27 8 | 2,2 1,3 | 1 183 597 | 668 334 | 56,5 55,9 | 52 28 | 4,4 4,7 | 47 19 | 4,0 3,2 | 205 112 | 17,3 18,8 | 70 34 | 5,9 5,7 |
| 196 | Sontheim | 1 913 684 | 1 229 64,2 | G E | 39 10 | 1,6 0,8 | 2 419 1 219 | 1 175 592 | 48,6 48,6 | 165 78 | 6,8 6,4 | 154 73 | 6,4 6,0 | 522 271 | 21,6 22,2 | 150 77 | 6,2 6,3 |
| 199 | Stetten | 1 002 396 | 606 60,5 | G E | 22 7 | 1,8 1,2 | 1 190 599 | 658 328 | 55,3 54,8 | 96 50 | 8,1 8,3 | 61 30 | 5,1 5,0 | 159 85 | 13,4 14,2 | 82 39 | 6,9 6,5 |
| 202 | Trunkelsberg | 1 371 597 | 774 56,5 | G E | 30 7 | 1,9 0,9 | 1 518 767 | 649 323 | 42,8 42,1 | 204 100 | 13,4 13,0 | 131 63 | 8,6 8,2 | 214 113 | 14,1 14,7 | 145 81 | 9,6 10,6 |
| 203 | Türkheim, M | 5 062 2 360 | 2 702 53,4 | G E | 155 47 | 2,9 1,7 | 5 249 2 655 | 2 349 1 156 | 44,8 43,5 | 787 464 | 15,0 17,5 | 299 113 | 5,7 4,3 | 867 428 | 16,5 16,1 | 390 215 | 7,4 8,1 |
| 204 | Tussenhausen, M | 2 250 956 | 1 294 57,5 | G E | 48 11 | 1,9 0,9 | 2 540 1 283 | 1 228 608 | 48,3 47,4 | 262 140 | 10,3 10,9 | 120 52 | 4,7 4,1 | 478 250 | 18,8 19,5 | 177 94 | 7,0 7,3 |
| 205 | Ungerhausen | 793 322 | 471 59,4 | G E | 20 4 | 2,1 0,8 | 922 467 | 328 158 | 35,6 33,8 | 83 45 | 9,0 9,6 | 55 31 | 6,0 6,6 | 205 100 | 22,2 21,4 | 85 43 | 9,2 9,2 |
| 207 | Unteregg | 1 073 468 | 605 56,4 | G E | 27 8 | 2,2 1,3 | 1 181 596 | 567 287 | 48,0 48,2 | 45 27 | 3,8 4,5 | 43 18 | 3,0 3,0 | 289 143 | 24,5 24,0 | 105 55 | 8,9 9,2 |
| 209 | Rammingen | 1 065 496 | 569 53,4 | G E | 30 8 | 2,6 1,4 | 1 108 561 | 559 282 | 50,5 50,3 | 93 50 | 8,4 8,9 | 58 22 | 5,2 3,9 | 202 103 | 18,2 18,4 | 86 42 | 7,8 7,5 |
| 214 | Westerheim | 1 533 570 | 963 62,8 | G E | 44 19 | 2,3 2,0 | 1 882 944 | 870 420 | 46,2 44,5 | 120 56 | 6,4 5,9 | 96 43 | 5,1 4,6 | 395 206 | 21,0 21,8 | 149 76 | 7,9 8,1 |
| 216 | Wiedergeltingen | 938 370 | 568 60,6 | G E | 15 1 | 1,3 0,2 | 1 121 567 | 542 266 | 48,3 46,9 | 128 72 | 11,4 12,7 | 76 36 | 6,8 6,3 | 153 73 | 13,6 12,9 | 125 66 | 11,2 11,6 |
| 217 | Winterrieden | 691 266 | 425 61,5 | G E | 24 7 | 2,8 1,6 | 826 418 | 483 240 | 58,5 57,4 | 51 27 | 6,2 6,5 | 23 12 | 2,8 2,9 | 160 83 | 19,4 19,9 | 39 21 | 4,7 5,0 |
| 218 | Wolfertschwenden | 1 418 514 | 904 63,8 | G E | 25 8 | 1,4 0,9 | 1 783 896 | 870 434 | 48,8 48,4 | 156 74 | 8,7 8,3 | 102 45 | 5,7 5,0 | 368 189 | 20,6 21,1 | 101 59 | 5,7 6,6 |
| 219 | Woringen | 1 384 541 | 843 60,9 | G E | 32 7 | 1,9 0,8 | 1 654 836 | 708 361 | 42,8 43,2 | 226 110 | 13,7 13,2 | 103 53 | 6,2 6,3 | 384 197 | 23,2 23,6 | 78 36 | 4,7 4,3 |
| 221 | Kettershausen | 1 362 612 | 750 55,1 | G E | 30 12 | 2,0 1,6 | 1 470 738 | 841 415 | 57,2 56,2 | 100 51 | 6,8 6,9 | 45 22 | 3,1 3,0 | 235 118 | 16,0 16,0 | 87 50 | 5,9 6,8 |
| | Zusammen | 103 273 44 198 | 59 075 57,2 | G E | 2 604 782 | 2,2 1,3 | 115 546 58 293 | 57 107 28 533 | 49,4 48,9 | 11 014 5 810 | 9,5 10,0 | 6 550 2 982 | 5,7 5,1 | 19 877 10 096 | 17,2 17,3 | 8 488 4 402 | 7,3 7,6 |

779 Landkreis Donau-Ries

| | | | | | | | | | | | | | | | | | |
|-----|-------------------|----------------|---------------|--------|----------|------------|----------------|--------------|--------------|------------|--------------|-----------|------------|------------|------------|------------|------------|
| 111 | Alerheim | 1 269 413 | 856 67,5 | G E | 63 14 | 3,7 1,6 | 1 649 842 | 909 467 | 55,1 55,5 | 233 123 | 14,1 14,6 | 62 25 | 3,8 3,0 | 97 38 | 5,9 4,5 | 111 55 | 6,7 6,5 |
| 112 | Amerdingen | 674 210 | 464 68,8 | G E | 37 9 | 4,0 1,9 | 891 455 | 594 299 | 66,7 65,7 | 60 33 | 6,7 7,3 | 33 18 | 3,7 4,0 | 61 33 | 6,8 7,3 | 53 26 | 5,9 5,7 |
| 115 | Asbach-Bäumenheim | 3 036 1 175 | 1 861 61,3 | G E | 99 20 | 2,7 1,1 | 3 623 1 841 | 1 612 852 | 44,5 46,3 | 596 268 | 16,5 14,6 | 195 88 | 5,4 4,8 | 220 104 | 6,1 5,6 | 250 134 | 6,9 7,3 |

Regierungsbezirken, Kreisen und Gemeinden

| Von den gültigen Stimmen entfielen auf | | | | | | | | | | | Schl. Nr. |
|--|----|--------|-----|----|------|----|-----------|---------------|-----|-----|--------------|
| Sonstige | | davon | | | | | | | | | |
| | | REP | ödp | BP | BüSo | BB | DIE LINKE | DIE VIOLETTEN | NPD | RRP | |
| Anzahl | % | Anzahl | | | | | | | | | |
| 17 | 18 | 19 | 20 | 21 | 22 | 23 | 24 | 25 | 26 | 27 | |

Noch: Schwaben

| | | | | | | | | | | | |
|--------|------|-------|-------|-------|---|---|-------|---|-------|-----|------|
| | | | | | | | | | | | 778 |
| 293 | 14,8 | 28 | 109 | 25 | x | x | 75 | x | 50 | 6 | 171 |
| 146 | 14,7 | 13 | 59 | 14 | x | x | 36 | x | 24 | - | - |
| 1 366 | 13,3 | 96 | 531 | 136 | x | x | 408 | x | 159 | 36 | 173 |
| 651 | 12,6 | 50 | 249 | 68 | x | x | 200 | x | 84 | - | - |
| 86 | 7,4 | 9 | 18 | 20 | x | x | 25 | x | 11 | 3 | 177 |
| 42 | 7,2 | 5 | 9 | 9 | x | x | 13 | x | 6 | - | - |
| 171 | 10,9 | 18 | 33 | 25 | x | x | 58 | x | 32 | 5 | 180 |
| 83 | 10,5 | 11 | 15 | 12 | x | x | 28 | x | 17 | - | - |
| 166 | 16,6 | 23 | 61 | 36 | x | x | 26 | x | 20 | - | 183 |
| 90 | 17,9 | 12 | 34 | 20 | x | x | 14 | x | 10 | - | - |
| 66 | 7,6 | 5 | 9 | 14 | x | x | 18 | x | 20 | - | 184 |
| 39 | 8,8 | 3 | 5 | 9 | x | x | 11 | x | 11 | - | - |
| 790 | 11,3 | 86 | 277 | 77 | x | x | 247 | x | 77 | 26 | 186 |
| 398 | 11,4 | 49 | 142 | 38 | x | x | 130 | x | 39 | - | - |
| 192 | 9,3 | 8 | 68 | 38 | x | x | 45 | x | 28 | 5 | 187 |
| 98 | 9,4 | 5 | 32 | 24 | x | x | 23 | x | 14 | - | - |
| 35 | 4,5 | 1 | 7 | 1 | x | x | 18 | x | 8 | - | 188 |
| 19 | 4,8 | 1 | 4 | 1 | x | x | 9 | x | 4 | - | - |
| 141 | 11,9 | 14 | 39 | 31 | x | x | 41 | x | 12 | 4 | 190 |
| 70 | 11,7 | 6 | 18 | 16 | x | x | 24 | x | 6 | - | - |
| 253 | 10,5 | 16 | 68 | 41 | x | x | 88 | x | 35 | 5 | 196 |
| 128 | 10,5 | 8 | 35 | 24 | x | x | 43 | x | 18 | - | - |
| 134 | 11,3 | 16 | 60 | 19 | x | x | 27 | x | 8 | 4 | 199 |
| 67 | 11,2 | 8 | 31 | 11 | x | x | 13 | x | 4 | - | - |
| 175 | 11,5 | 10 | 44 | 10 | x | x | 85 | x | 24 | 2 | 202 |
| 87 | 11,3 | 5 | 24 | 4 | x | x | 41 | x | 13 | - | - |
| 557 | 10,6 | 31 | 159 | 102 | x | x | 188 | x | 65 | 12 | 203 |
| 279 | 10,5 | 13 | 86 | 44 | x | x | 102 | x | 34 | - | - |
| 275 | 10,8 | 57 | 68 | 45 | x | x | 62 | x | 35 | 8 | 204 |
| 139 | 10,8 | 28 | 34 | 24 | x | x | 34 | x | 19 | - | - |
| 166 | 18,0 | 7 | 78 | 23 | x | x | 48 | x | 7 | 3 | 205 |
| 90 | 19,3 | 3 | 49 | 13 | x | x | 22 | x | 3 | - | - |
| 132 | 11,2 | 14 | 40 | 55 | x | x | 14 | x | 8 | 1 | 207 |
| 66 | 11,1 | 7 | 20 | 26 | x | x | 8 | x | 5 | - | - |
| 110 | 9,9 | 12 | 33 | 23 | x | x | 34 | x | 8 | - | 209 |
| 62 | 11,1 | 6 | 22 | 13 | x | x | 17 | x | 4 | - | - |
| 252 | 13,4 | 11 | 119 | 37 | x | x | 60 | x | 20 | 5 | 214 |
| 143 | 15,1 | 6 | 68 | 27 | x | x | 31 | x | 11 | - | - |
| 97 | 8,7 | 18 | 23 | 17 | x | x | 26 | x | 13 | - | 216 |
| 54 | 9,5 | 8 | 14 | 11 | x | x | 14 | x | 7 | - | - |
| 70 | 8,5 | 12 | 25 | 10 | x | x | 10 | x | 11 | 2 | 217 |
| 35 | 8,4 | 5 | 13 | 6 | x | x | 5 | x | 6 | - | - |
| 186 | 10,4 | 9 | 60 | 25 | x | x | 58 | x | 31 | 3 | 218 |
| 95 | 10,6 | 4 | 29 | 16 | x | x | 30 | x | 16 | - | - |
| 155 | 9,4 | 17 | 35 | 15 | x | x | 48 | x | 37 | 3 | 219 |
| 79 | 9,4 | 9 | 20 | 9 | x | x | 22 | x | 19 | - | - |
| 162 | 11,0 | 15 | 53 | 26 | x | x | 28 | x | 38 | 2 | 221 |
| 82 | 11,1 | 8 | 26 | 16 | x | x | 13 | x | 19 | - | - |
| 12 510 | 10,8 | 1 080 | 4 030 | 1 729 | x | x | 3 696 | x | 1 646 | 329 | Zus. |
| 6 470 | 11,1 | 557 | 2 166 | 980 | x | x | 1 901 | x | 866 | - | - |
| | | | | | | | | | | | 779 |
| 237 | 14,4 | 20 | 97 | 16 | x | x | 92 | x | 10 | 2 | 111 |
| 134 | 15,9 | 9 | 65 | 7 | x | x | 49 | x | 4 | - | - |
| 90 | 10,1 | 19 | 26 | 4 | x | x | 34 | x | 5 | 2 | 112 |
| 46 | 10,1 | 8 | 14 | 2 | x | x | 18 | x | 4 | - | - |
| 750 | 20,7 | 42 | 55 | 54 | x | x | 512 | x | 44 | 43 | 115 |
| 395 | 21,5 | 21 | 27 | 16 | x | x | 307 | x | 24 | - | - |

Noch: 1. Ergebnisse der Landtagswahl 2008 nach

| Schl. Nr. | Gebiet | Stimm- berechtigte | | Wähler | | Art der Stimme | Ungültige Stimmen | | Gültige Stimmen | | Von den gültigen Stimmen entfielen auf | | | | | | | | | |
|--------------------------------|------------------------------|-----------------------|------------------------------|--------|-----|-------------------|----------------------|--------|--------------------|--------|--|--------|-----|--------------------|------|--------|------|----|--|--|
| | | Nicht- wähler | Wahlbe- teiligung in % | Anzahl | % | | Anzahl | CSU | | SPD | | GRÜNE | | FW FREIE WÄHLER | | FDP | | | | |
| | | | | | | | | Anzahl | % | Anzahl | % | Anzahl | % | Anzahl | % | Anzahl | % | | | |
| | | 1 | 2 | 3 | 4 | | 5 | 6 | 7 | 8 | 9 | 10 | 11 | 12 | 13 | 14 | 15 | 16 | | |
| Noch: Schwaben | | | | | | | | | | | | | | | | | | | | |
| 779 Noch: Landkreis Donau-Ries | | | | | | | | | | | | | | | | | | | | |
| 117 | Auhausen | 832 | 613 | G | 15 | 1,2 | 1 211 | 687 | 56,7 | 156 | 12,9 | 60 | 5,0 | 63 | 5,2 | 68 | 5,6 | | | |
| | | 219 | 73,7 | E | 4 | 0,7 | 609 | 331 | 54,4 | 99 | 16,3 | 26 | 4,3 | 29 | 4,8 | 34 | 5,6 | | | |
| 126 | Buchdorf | 1 269 | 858 | G | 70 | 4,1 | 1 646 | 948 | 57,6 | 183 | 11,1 | 87 | 5,3 | 195 | 11,8 | 143 | 8,7 | | | |
| | | 411 | 67,6 | E | 13 | 1,5 | 845 | 494 | 58,5 | 95 | 11,2 | 39 | 4,6 | 96 | 11,4 | 76 | 9,0 | | | |
| 129 | Daiting | 618 | 411 | G | 16 | 1,9 | 806 | 458 | 56,8 | 130 | 16,1 | 48 | 6,0 | 63 | 7,8 | 43 | 5,3 | | | |
| | | 207 | 66,5 | E | 3 | 0,7 | 408 | 225 | 55,1 | 75 | 18,4 | 21 | 5,1 | 27 | 6,6 | 23 | 5,6 | | | |
| 130 | Deiningen | 1 449 | 731 | G | 35 | 2,4 | 1 427 | 714 | 50,0 | 234 | 16,4 | 125 | 8,8 | 125 | 8,8 | 68 | 4,8 | | | |
| | | 718 | 50,4 | E | 7 | 1,0 | 724 | 354 | 48,9 | 123 | 17,0 | 69 | 9,5 | 63 | 8,7 | 31 | 4,3 | | | |
| 131 | Donauwörth, GKSt | 13 906 | 8 428 | G | 429 | 2,5 | 16 427 | 8 283 | 50,4 | 2 421 | 14,7 | 1 400 | 8,5 | 1 086 | 6,6 | 1 513 | 9,2 | | | |
| | | 5 478 | 60,6 | E | 113 | 1,3 | 8 315 | 4 421 | 53,2 | 1 138 | 13,7 | 600 | 7,2 | 516 | 6,2 | 776 | 9,3 | | | |
| 136 | Ederheim | 842 | 525 | G | 29 | 2,8 | 1 021 | 465 | 45,5 | 239 | 23,4 | 91 | 8,9 | 74 | 7,2 | 28 | 2,7 | | | |
| | | 317 | 62,4 | E | 6 | 1,1 | 519 | 234 | 45,1 | 129 | 24,9 | 41 | 7,9 | 30 | 5,8 | 16 | 3,1 | | | |
| 138 | Ehingen a.Ries | 652 | 466 | G | 19 | 2,0 | 913 | 609 | 66,7 | 82 | 9,0 | 53 | 5,8 | 69 | 7,6 | 30 | 3,3 | | | |
| | | 186 | 71,5 | E | 5 | 1,1 | 461 | 290 | 62,9 | 56 | 12,1 | 27 | 5,9 | 33 | 7,2 | 15 | 3,3 | | | |
| 146 | Forheim | 465 | 330 | G | 7 | 1,1 | 653 | 467 | 71,5 | 42 | 6,4 | 14 | 2,1 | 35 | 5,4 | 26 | 4,0 | | | |
| | | 135 | 71,0 | E | 1 | 0,3 | 329 | 235 | 71,4 | 24 | 7,3 | 6 | 1,8 | 15 | 4,6 | 13 | 4,0 | | | |
| 147 | Fremdingen | 1 640 | 1 166 | G | 67 | 2,9 | 2 261 | 1 362 | 60,2 | 294 | 13,0 | 74 | 3,3 | 174 | 7,7 | 128 | 5,7 | | | |
| | | 474 | 71,1 | E | 21 | 1,8 | 1 145 | 640 | 55,9 | 203 | 17,7 | 43 | 3,8 | 78 | 6,8 | 66 | 5,8 | | | |
| 148 | Fünfstetten | 1 086 | 639 | G | 57 | 4,5 | 1 221 | 778 | 63,7 | 115 | 9,4 | 63 | 5,2 | 91 | 7,5 | 62 | 5,1 | | | |
| | | 447 | 58,8 | E | 9 | 1,4 | 630 | 403 | 64,0 | 65 | 10,3 | 26 | 4,1 | 43 | 6,8 | 36 | 5,7 | | | |
| 149 | Genderkingen | 906 | 531 | G | 25 | 2,4 | 1 037 | 549 | 52,9 | 142 | 13,7 | 39 | 3,8 | 110 | 10,6 | 80 | 7,7 | | | |
| | | 375 | 58,6 | E | 5 | 0,9 | 526 | 294 | 55,9 | 50 | 9,5 | 15 | 2,9 | 58 | 11,0 | 44 | 8,4 | | | |
| 154 | Hainsfarth | 1 141 | 712 | G | 46 | 3,2 | 1 378 | 713 | 51,7 | 237 | 17,2 | 79 | 5,7 | 59 | 4,3 | 65 | 4,7 | | | |
| | | 429 | 62,4 | E | 15 | 2,1 | 697 | 345 | 49,5 | 148 | 21,2 | 29 | 4,2 | 24 | 3,4 | 34 | 4,9 | | | |
| 155 | Harburg (Schwaben), St | 4 500 | 2 887 | G | 196 | 3,4 | 5 578 | 2 984 | 53,5 | 902 | 16,2 | 260 | 4,7 | 585 | 10,5 | 298 | 5,3 | | | |
| | | 1 613 | 64,2 | E | 41 | 1,4 | 2 846 | 1 589 | 55,8 | 478 | 16,8 | 124 | 4,4 | 185 | 6,5 | 157 | 5,5 | | | |
| 162 | Hohenaltheim | 491 | 309 | G | 3 | 0,5 | 615 | 307 | 49,9 | 81 | 13,2 | 55 | 8,9 | 40 | 6,5 | 25 | 4,1 | | | |
| | | 182 | 62,9 | E | 2 | 0,6 | 307 | 150 | 48,9 | 42 | 13,7 | 29 | 9,4 | 15 | 4,9 | 13 | 4,2 | | | |
| 163 | Holzheim | 857 | 572 | G | 25 | 2,2 | 1 119 | 673 | 60,1 | 96 | 8,6 | 59 | 5,3 | 81 | 7,2 | 73 | 6,5 | | | |
| | | 285 | 66,7 | E | 2 | 0,3 | 570 | 342 | 60,0 | 38 | 6,7 | 27 | 4,7 | 35 | 6,1 | 36 | 6,3 | | | |
| 167 | Huisheim | 1 281 | 840 | G | 54 | 3,2 | 1 626 | 963 | 59,2 | 211 | 13,0 | 62 | 3,8 | 141 | 8,7 | 93 | 5,7 | | | |
| | | 441 | 65,6 | E | 15 | 1,8 | 825 | 497 | 60,2 | 109 | 13,2 | 28 | 3,4 | 61 | 7,4 | 47 | 5,7 | | | |
| 169 | Kaisheim, M | 2 993 | 1 878 | G | 111 | 3,0 | 3 645 | 1 828 | 50,2 | 539 | 14,8 | 305 | 8,4 | 333 | 9,1 | 257 | 7,1 | | | |
| | | 1 115 | 62,7 | E | 33 | 1,8 | 1 845 | 955 | 51,8 | 267 | 14,5 | 139 | 7,5 | 146 | 7,9 | 142 | 7,7 | | | |
| 176 | Maihingen | 892 | 588 | G | 40 | 3,4 | 1 136 | 727 | 64,0 | 74 | 6,5 | 66 | 5,8 | 75 | 6,6 | 44 | 3,9 | | | |
| | | 304 | 65,9 | E | 10 | 1,7 | 578 | 355 | 61,4 | 49 | 8,5 | 33 | 5,7 | 35 | 6,1 | 24 | 4,2 | | | |
| 177 | Marktoffingen | 1 020 | 645 | G | 53 | 4,1 | 1 237 | 772 | 62,4 | 134 | 10,8 | 49 | 4,0 | 93 | 7,5 | 64 | 5,2 | | | |
| | | 375 | 63,2 | E | 14 | 2,2 | 631 | 385 | 61,0 | 72 | 11,4 | 28 | 4,4 | 43 | 6,8 | 32 | 5,1 | | | |
| 178 | Marxheim | 1 963 | 1 258 | G | 71 | 2,8 | 2 445 | 1 378 | 56,4 | 269 | 11,0 | 144 | 5,9 | 203 | 8,3 | 145 | 5,9 | | | |
| | | 705 | 64,1 | E | 20 | 1,6 | 1 238 | 727 | 58,7 | 117 | 9,5 | 69 | 5,6 | 91 | 7,4 | 75 | 6,1 | | | |
| 180 | Megesheim | 658 | 469 | G | 35 | 3,7 | 903 | 593 | 65,7 | 88 | 9,7 | 35 | 3,9 | 59 | 6,5 | 45 | 5,0 | | | |
| | | 189 | 71,3 | E | 10 | 2,1 | 459 | 284 | 61,9 | 58 | 12,6 | 15 | 3,3 | 30 | 6,5 | 26 | 5,7 | | | |
| 181 | Mertingen | 2 765 | 1 687 | G | 95 | 2,8 | 3 279 | 1 698 | 51,8 | 379 | 11,6 | 215 | 6,6 | 276 | 8,4 | 279 | 8,5 | | | |
| | | 1 078 | 61,0 | E | 27 | 1,6 | 1 660 | 868 | 52,3 | 172 | 10,4 | 90 | 5,4 | 134 | 8,1 | 176 | 10,6 | | | |
| 184 | Mönchsdeggingen | 1 194 | 731 | G | 36 | 2,5 | 1 426 | 779 | 54,6 | 135 | 9,5 | 80 | 5,6 | 108 | 7,6 | 76 | 5,3 | | | |
| | | 463 | 61,2 | E | 8 | 1,1 | 723 | 379 | 52,4 | 78 | 10,8 | 36 | 5,0 | 45 | 6,2 | 38 | 5,3 | | | |
| 185 | Möttingen | 1 917 | 1 153 | G | 36 | 1,6 | 2 270 | 1 273 | 56,1 | 197 | 8,7 | 85 | 3,7 | 164 | 7,2 | 125 | 5,5 | | | |
| | | 764 | 60,1 | E | 2 | 0,2 | 1 151 | 610 | 53,0 | 102 | 8,9 | 33 | 2,9 | 65 | 5,6 | 65 | 5,6 | | | |
| 186 | Monheim, St | 3 856 | 2 251 | G | 155 | 3,4 | 4 346 | 2 305 | 53,0 | 736 | 16,9 | 182 | 4,2 | 413 | 9,5 | 277 | 6,4 | | | |
| | | 1 605 | 58,4 | E | 42 | 1,9 | 2 208 | 1 172 | 53,1 | 396 | 17,9 | 79 | 3,6 | 184 | 8,3 | 155 | 7,0 | | | |
| 187 | Münster | 843 | 621 | G | 33 | 2,7 | 1 209 | 712 | 58,9 | 120 | 9,9 | 35 | 2,9 | 101 | 8,4 | 77 | 6,4 | | | |
| | | 222 | 73,7 | E | 7 | 1,1 | 614 | 376 | 61,2 | 41 | 6,7 | 14 | 2,3 | 55 | 9,0 | 43 | 7,0 | | | |
| 188 | Munningen | 1 428 | 1 015 | G | 70 | 3,4 | 1 960 | 1 404 | 71,6 | 213 | 10,9 | 49 | 2,5 | 107 | 5,5 | 68 | 3,5 | | | |
| | | 413 | 71,1 | E | 17 | 1,7 | 998 | 686 | 68,7 | 140 | 14,0 | 21 | 2,1 | 47 | 4,7 | 39 | 3,9 | | | |
| 192 | Niederschönenfeld | 930 | 595 | G | 35 | 2,9 | 1 155 | 557 | 48,2 | 197 | 17,1 | 71 | 6,1 | 78 | 6,8 | 77 | 6,7 | | | |
| | | 335 | 64,0 | E | 10 | 1,7 | 585 | 295 | 50,4 | 75 | 12,8 | 31 | 5,3 | 40 | 6,8 | 47 | 8,0 | | | |

Regierungsbezirken, Kreisen und Gemeinden

| Von den gültigen Stimmen entfielen auf | | | | | | | | | | | | Schl. Nr. |
|--|----|--------|-----|----|------|----|-----------|---------------|-----|-----|--|--------------|
| Sonstige | | davon | | | | | | | | | | |
| | | REP | ödp | BP | BüSo | BB | DIE LINKE | DIE VIOLETTEN | NPD | RRP | | |
| Anzahl | % | Anzahl | | | | | | | | | | |
| 17 | 18 | 19 | 20 | 21 | 22 | 23 | 24 | 25 | 26 | 27 | | |

Noch: Schwaben

| | | | | | | | | | | | | 779 |
|-------|------|-----|-----|-----|---|---|-----|---|-----|----|-----|-----|
| 177 | 14,6 | 31 | 58 | 6 | x | x | 47 | x | 31 | 4 | 117 | |
| 90 | 14,8 | 15 | 33 | 3 | x | x | 23 | x | 16 | - | - | |
| 90 | 5,5 | 7 | 13 | 14 | x | x | 34 | x | 19 | 3 | 126 | |
| 45 | 5,3 | 3 | 6 | 6 | x | x | 20 | x | 10 | - | - | |
| 64 | 7,9 | 7 | 10 | 13 | x | x | 29 | x | 5 | - | 129 | |
| 37 | 9,1 | 4 | 7 | 7 | x | x | 18 | x | 1 | - | - | |
| 161 | 11,3 | 21 | 49 | 15 | x | x | 51 | x | 18 | 7 | 130 | |
| 84 | 11,6 | 10 | 30 | 8 | x | x | 27 | x | 9 | - | - | |
| 1 724 | 10,5 | 140 | 321 | 117 | x | x | 907 | x | 158 | 81 | 131 | |
| 864 | 10,4 | 78 | 154 | 47 | x | x | 506 | x | 79 | - | - | |
| 124 | 12,1 | 15 | 32 | 4 | x | x | 66 | x | 5 | 2 | 136 | |
| 69 | 13,3 | 10 | 22 | 1 | x | x | 34 | x | 2 | - | - | |
| 70 | 7,7 | 7 | 31 | 4 | x | x | 23 | x | 2 | 3 | 138 | |
| 40 | 8,7 | 5 | 20 | 2 | x | x | 12 | x | 1 | - | - | |
| 69 | 10,6 | 6 | 16 | 5 | x | x | 25 | x | 15 | 2 | 146 | |
| 36 | 10,9 | 3 | 9 | 2 | x | x | 14 | x | 8 | - | - | |
| 229 | 10,1 | 20 | 52 | 34 | x | x | 93 | x | 16 | 14 | 147 | |
| 115 | 10,0 | 7 | 34 | 18 | x | x | 49 | x | 7 | - | - | |
| 112 | 9,2 | 13 | 24 | 7 | x | x | 61 | x | 5 | 2 | 148 | |
| 57 | 9,0 | 6 | 14 | 3 | x | x | 31 | x | 3 | - | - | |
| 117 | 11,3 | 28 | 16 | 8 | x | x | 55 | x | 8 | 2 | 149 | |
| 65 | 12,4 | 15 | 8 | 4 | x | x | 34 | x | 4 | - | - | |
| 225 | 16,3 | 19 | 115 | 6 | x | x | 59 | x | 18 | 8 | 154 | |
| 117 | 16,8 | 9 | 66 | 3 | x | x | 29 | x | 10 | - | - | |
| 549 | 9,8 | 45 | 154 | 38 | x | x | 253 | x | 43 | 16 | 155 | |
| 313 | 11,0 | 26 | 107 | 18 | x | x | 143 | x | 19 | - | - | |
| 107 | 17,4 | 11 | 36 | - | x | x | 52 | x | 6 | 2 | 162 | |
| 58 | 18,9 | 4 | 22 | - | x | x | 27 | x | 5 | - | - | |
| 137 | 12,2 | 13 | 13 | 74 | x | x | 24 | x | 7 | 6 | 163 | |
| 92 | 16,1 | 8 | 7 | 60 | x | x | 14 | x | 3 | - | - | |
| 156 | 9,6 | 28 | 30 | 19 | x | x | 63 | x | 13 | 3 | 167 | |
| 83 | 10,1 | 12 | 19 | 10 | x | x | 36 | x | 6 | - | - | |
| 383 | 10,5 | 33 | 63 | 34 | x | x | 200 | x | 43 | 10 | 169 | |
| 196 | 10,6 | 17 | 30 | 16 | x | x | 112 | x | 21 | - | - | |
| 150 | 13,2 | 11 | 76 | 8 | x | x | 38 | x | 14 | 3 | 176 | |
| 82 | 14,2 | 6 | 42 | 5 | x | x | 20 | x | 9 | - | - | |
| 125 | 10,1 | 12 | 32 | 16 | x | x | 51 | x | 10 | 4 | 177 | |
| 71 | 11,3 | 6 | 22 | 10 | x | x | 28 | x | 5 | - | - | |
| 306 | 12,5 | 38 | 31 | 58 | x | x | 142 | x | 19 | 18 | 178 | |
| 159 | 12,8 | 16 | 16 | 30 | x | x | 89 | x | 8 | - | - | |
| 83 | 9,2 | 19 | 22 | 6 | x | x | 31 | x | 5 | - | 180 | |
| 46 | 10,0 | 9 | 15 | 3 | x | x | 17 | x | 2 | - | - | |
| 432 | 13,2 | 34 | 69 | 44 | x | x | 214 | x | 59 | 12 | 181 | |
| 220 | 13,3 | 15 | 35 | 20 | x | x | 119 | x | 31 | - | - | |
| 248 | 17,4 | 39 | 92 | 11 | x | x | 86 | x | 17 | 3 | 184 | |
| 147 | 20,3 | 21 | 68 | 4 | x | x | 44 | x | 10 | - | - | |
| 426 | 18,8 | 20 | 274 | 12 | x | x | 91 | x | 22 | 7 | 185 | |
| 276 | 24,0 | 10 | 209 | 4 | x | x | 45 | x | 8 | - | - | |
| 433 | 10,0 | 39 | 88 | 60 | x | x | 188 | x | 45 | 13 | 186 | |
| 222 | 10,1 | 18 | 46 | 36 | x | x | 100 | x | 22 | - | - | |
| 164 | 13,6 | 19 | 16 | 40 | x | x | 41 | x | 41 | 7 | 187 | |
| 85 | 13,8 | 8 | 7 | 24 | x | x | 21 | x | 25 | - | - | |
| 119 | 6,1 | 29 | 47 | 2 | x | x | 23 | x | 11 | 7 | 188 | |
| 65 | 6,5 | 15 | 31 | 1 | x | x | 12 | x | 6 | - | - | |
| 175 | 15,2 | 26 | 33 | 32 | x | x | 59 | x | 21 | 4 | 192 | |
| 97 | 16,6 | 15 | 17 | 16 | x | x | 38 | x | 11 | - | - | |

Noch: 1. Ergebnisse der Landtagswahl 2008 nach

| Schl. Nr. | Gebiet | Stimm- berechtigte | | Wähler | | Art der Stimme | Ungültige Stimmen | | Gültige Stimmen | | Von den gültigen Stimmen entfielen auf | | | | | | | | | |
|--------------|--------|-----------------------|------------------------------|--------|---|-------------------|----------------------|---|--------------------|---|--|----|--------|----|--------------------|----|--------|----|--|--|
| | | Nicht- wähler | Wahlbe- teiligung in % | Anzahl | % | | Anzahl | % | CSU | | SPD | | GRÜNE | | FW FREIE WÄHLER | | FDP | | | |
| | | | | | | | | | Anzahl | % | Anzahl | % | Anzahl | % | Anzahl | % | Anzahl | % | | |
| | | 1 | 2 | 3 | 4 | | 5 | 6 | 7 | 8 | 9 | 10 | 11 | 12 | 13 | 14 | 15 | 16 | | |

Noch: Schwaben

779 Noch: Landkreis Donau-Ries

| | | | | | | | | | | | | | | | | | |
|-----|----------------------------|--------|--------|---|-------|-----|---------|--------|------|--------|------|-------|------|-------|------|-------|-----|
| 194 | Nördlingen, GKSt | 14 723 | 7 927 | G | 433 | 2,7 | 15 421 | 7 351 | 47,7 | 2 573 | 16,7 | 1 534 | 9,9 | 1 078 | 7,0 | 1 069 | 6,9 |
| | | 6 796 | 53,8 | E | 106 | 1,3 | 7 821 | 3 625 | 46,3 | 1 388 | 17,7 | 841 | 10,8 | 497 | 6,4 | 533 | 6,8 |
| 196 | Oberndorf a.Lech | 1 791 | 1 110 | G | 60 | 2,7 | 2 160 | 1 022 | 47,3 | 291 | 13,5 | 191 | 8,8 | 189 | 8,8 | 157 | 7,3 |
| | | 681 | 62,0 | E | 13 | 1,2 | 1 097 | 529 | 48,2 | 125 | 11,4 | 85 | 7,7 | 99 | 9,0 | 89 | 8,1 |
| 197 | Oettingen i.Bay., St | 3 966 | 2 797 | G | 200 | 3,6 | 5 394 | 2 594 | 48,1 | 1 548 | 28,7 | 272 | 5,0 | 214 | 4,0 | 213 | 3,9 |
| | | 1 169 | 70,5 | E | 36 | 1,3 | 2 761 | 1 144 | 41,4 | 1 019 | 36,9 | 108 | 3,9 | 95 | 3,4 | 109 | 3,9 |
| 198 | Otting | 580 | 314 | G | 29 | 4,6 | 599 | 311 | 51,9 | 118 | 19,7 | 35 | 5,8 | 69 | 11,5 | 32 | 5,3 |
| | | 266 | 54,1 | E | 5 | 1,6 | 309 | 162 | 52,4 | 65 | 21,0 | 14 | 4,5 | 31 | 10,0 | 19 | 6,1 |
| 201 | Rain, St | 6 204 | 3 621 | G | 218 | 3,0 | 7 024 | 3 632 | 51,7 | 1 183 | 16,8 | 290 | 4,1 | 595 | 8,5 | 544 | 7,7 |
| | | 2 583 | 58,4 | E | 52 | 1,4 | 3 569 | 2 001 | 56,1 | 415 | 11,6 | 125 | 3,5 | 309 | 8,7 | 294 | 8,2 |
| 203 | Reimlingen | 996 | 681 | G | 21 | 1,5 | 1 341 | 734 | 54,7 | 118 | 8,8 | 99 | 7,4 | 106 | 7,9 | 116 | 8,7 |
| | | 315 | 68,4 | E | 2 | 0,3 | 679 | 358 | 52,7 | 62 | 9,1 | 52 | 7,7 | 51 | 7,5 | 59 | 8,7 |
| 206 | Rögling | 542 | 331 | G | 28 | 4,2 | 634 | 373 | 58,8 | 106 | 16,7 | 14 | 2,2 | 53 | 8,4 | 39 | 6,2 |
| | | 211 | 61,1 | E | 8 | 2,4 | 323 | 195 | 60,4 | 55 | 17,0 | 6 | 1,9 | 28 | 8,7 | 18 | 5,6 |
| 217 | Tagmersheim | 804 | 456 | G | 21 | 2,3 | 891 | 423 | 47,5 | 148 | 16,6 | 33 | 3,7 | 133 | 14,9 | 39 | 4,4 |
| | | 348 | 56,7 | E | 2 | 0,4 | 454 | 223 | 49,1 | 74 | 16,3 | 13 | 2,9 | 61 | 13,4 | 21 | 4,6 |
| 218 | Tapfheim | 3 120 | 1 961 | G | 139 | 3,5 | 3 783 | 1 912 | 50,5 | 562 | 14,9 | 235 | 6,2 | 338 | 8,9 | 331 | 8,7 |
| | | 1 159 | 62,9 | E | 36 | 1,8 | 1 925 | 984 | 51,1 | 285 | 14,8 | 106 | 5,5 | 160 | 8,3 | 174 | 9,0 |
| 224 | Wallerstein, M | 2 441 | 1 470 | G | 65 | 2,2 | 2 875 | 1 601 | 55,7 | 384 | 13,4 | 171 | 5,9 | 255 | 8,9 | 183 | 6,4 |
| | | 971 | 60,2 | E | 16 | 1,1 | 1 454 | 776 | 53,4 | 220 | 15,1 | 90 | 6,2 | 127 | 8,7 | 101 | 6,9 |
| 226 | Wechingen | 1 117 | 732 | G | 35 | 2,4 | 1 429 | 770 | 53,9 | 228 | 16,0 | 73 | 5,1 | 113 | 7,9 | 90 | 6,3 |
| | | 385 | 65,5 | E | 6 | 0,8 | 726 | 369 | 50,8 | 137 | 18,9 | 34 | 4,7 | 51 | 7,0 | 47 | 6,5 |
| 228 | Wemding, St | 4 294 | 2 550 | G | 99 | 1,9 | 5 001 | 2 791 | 55,8 | 915 | 18,3 | 196 | 3,9 | 420 | 8,4 | 226 | 4,5 |
| | | 1 744 | 59,4 | E | 21 | 0,8 | 2 529 | 1 413 | 55,9 | 495 | 19,6 | 84 | 3,3 | 196 | 7,8 | 116 | 4,6 |
| 231 | Wolferstadt | 818 | 518 | G | 39 | 3,8 | 997 | 589 | 59,1 | 70 | 7,0 | 34 | 3,4 | 138 | 13,8 | 64 | 6,4 |
| | | 300 | 63,3 | E | 6 | 1,2 | 512 | 296 | 57,8 | 41 | 8,0 | 13 | 2,5 | 70 | 13,7 | 40 | 7,8 |
| | Zusammen | 98 769 | 60 558 | G | 3 449 | 2,8 | 117 662 | 62 204 | 52,9 | 17 779 | 15,1 | 7 352 | 6,2 | 9 080 | 7,7 | 7 794 | 6,6 |
| | | 38 211 | 61,3 | E | 814 | 1,3 | 59 743 | 31 629 | 52,9 | 9 244 | 15,5 | 3 440 | 5,8 | 4 173 | 7,0 | 4 114 | 6,9 |

780 Landkreis Oberallgäu

| | | | | | | | | | | | | | | | | | |
|-----|-------------------------------|--------|-------|---|-----|-----|--------|-------|------|-------|------|-------|------|-------|------|-----|------|
| 112 | Altusried, M | 7 679 | 4 737 | G | 175 | 1,8 | 9 299 | 4 008 | 43,1 | 758 | 8,2 | 896 | 9,6 | 2 041 | 21,9 | 683 | 7,3 |
| | | 2 942 | 61,7 | E | 49 | 1,0 | 4 688 | 1 918 | 40,9 | 360 | 7,7 | 365 | 7,8 | 1 215 | 25,9 | 385 | 8,2 |
| 113 | Balderschwang | 135 | 89 | G | 2 | 1,1 | 177 | 127 | 71,8 | 1 | 0,6 | 4 | 2,3 | 21 | 11,9 | 10 | 5,6 |
| | | 46 | 65,9 | E | - | - | 89 | 62 | 69,7 | 1 | 1,1 | 3 | 3,4 | 10 | 11,2 | 6 | 6,7 |
| 114 | Betzigau | 2 097 | 1 488 | G | 30 | 1,0 | 2 946 | 1 270 | 43,1 | 266 | 9,0 | 420 | 14,3 | 561 | 19,0 | 233 | 7,9 |
| | | 609 | 71,0 | E | 12 | 0,8 | 1 476 | 569 | 38,6 | 133 | 9,0 | 176 | 11,9 | 355 | 24,1 | 145 | 9,8 |
| 115 | Blaichach | 4 144 | 2 428 | G | 104 | 2,1 | 4 752 | 1 874 | 39,4 | 660 | 13,9 | 904 | 19,0 | 703 | 14,8 | 235 | 4,9 |
| | | 1 716 | 58,6 | E | 37 | 1,5 | 2 391 | 900 | 37,6 | 345 | 14,4 | 436 | 18,2 | 367 | 15,3 | 127 | 5,3 |
| 116 | Bolsterlang | 792 | 492 | G | 18 | 1,8 | 965 | 530 | 54,9 | 24 | 2,5 | 108 | 11,2 | 142 | 14,7 | 97 | 10,1 |
| | | 300 | 62,1 | E | 5 | 1,0 | 487 | 245 | 50,3 | 9 | 1,8 | 65 | 13,3 | 81 | 16,6 | 55 | 11,3 |
| 117 | Buchenberg, M | 3 100 | 1 888 | G | 57 | 1,5 | 3 719 | 1 497 | 40,3 | 352 | 9,5 | 514 | 13,8 | 630 | 16,9 | 354 | 9,5 |
| | | 1 212 | 60,9 | E | 16 | 0,8 | 1 872 | 706 | 37,7 | 166 | 8,9 | 230 | 12,3 | 378 | 20,2 | 195 | 10,4 |
| 118 | Burgberg i.Allgäu | 2 492 | 1 568 | G | 72 | 2,3 | 3 064 | 1 267 | 41,4 | 287 | 9,4 | 489 | 16,0 | 510 | 16,6 | 280 | 9,1 |
| | | 924 | 62,9 | E | 27 | 1,7 | 1 541 | 586 | 38,0 | 145 | 9,4 | 292 | 18,9 | 246 | 16,0 | 147 | 9,5 |
| 119 | Dietmannsried, M | 6 036 | 3 716 | G | 80 | 1,1 | 7 352 | 3 516 | 47,8 | 601 | 8,2 | 596 | 8,1 | 1 390 | 18,9 | 602 | 8,2 |
| | | 2 320 | 61,6 | E | 31 | 0,8 | 3 685 | 1 680 | 45,6 | 288 | 7,8 | 268 | 7,3 | 785 | 21,3 | 330 | 9,0 |
| 120 | Durach | 5 209 | 3 356 | G | 95 | 1,4 | 6 617 | 2 859 | 43,2 | 754 | 11,4 | 749 | 11,3 | 902 | 13,6 | 725 | 11,0 |
| | | 1 853 | 64,4 | E | 39 | 1,2 | 3 317 | 1 320 | 39,8 | 395 | 11,9 | 307 | 9,3 | 575 | 17,3 | 423 | 12,8 |
| 121 | Fischen i.Allgäu | 2 320 | 1 396 | G | 50 | 1,8 | 2 742 | 1 470 | 53,6 | 184 | 6,7 | 301 | 11,0 | 435 | 15,9 | 200 | 7,3 |
| | | 924 | 60,2 | E | 19 | 1,4 | 1 377 | 685 | 49,7 | 98 | 7,1 | 188 | 13,7 | 212 | 15,4 | 114 | 8,3 |
| 122 | Haldenwang | 2 832 | 1 760 | G | 62 | 1,8 | 3 458 | 1 532 | 44,3 | 250 | 7,2 | 354 | 10,2 | 631 | 18,2 | 340 | 9,8 |
| | | 1 072 | 62,1 | E | 15 | 0,9 | 1 745 | 729 | 41,8 | 122 | 7,0 | 150 | 8,6 | 379 | 21,7 | 187 | 10,7 |
| 123 | Bad Hindelang, M | 3 879 | 2 584 | G | 66 | 1,3 | 5 102 | 2 625 | 51,5 | 277 | 5,4 | 586 | 11,5 | 953 | 18,7 | 327 | 6,4 |
| | | 1 295 | 66,6 | E | 19 | 0,7 | 2 565 | 1 280 | 49,9 | 145 | 5,7 | 378 | 14,7 | 396 | 15,4 | 170 | 6,6 |
| 124 | Immenstadt i.Allgäu, St | 10 509 | 5 860 | G | 221 | 1,9 | 11 499 | 4 794 | 41,7 | 1 458 | 12,7 | 2 043 | 17,8 | 1 473 | 12,8 | 665 | 5,8 |
| | | 4 649 | 55,8 | E | 61 | 1,0 | 5 799 | 2 237 | 38,6 | 698 | 12,0 | 1 299 | 22,4 | 674 | 11,6 | 331 | 5,7 |
| 125 | Lauben | 2 552 | 1 498 | G | 38 | 1,3 | 2 958 | 1 312 | 44,4 | 248 | 8,4 | 305 | 10,3 | 523 | 17,7 | 260 | 8,8 |
| | | 1 054 | 58,7 | E | 10 | 0,7 | 1 488 | 632 | 42,5 | 124 | 8,3 | 126 | 8,5 | 315 | 21,2 | 141 | 9,5 |

Regierungsbezirken, Kreisen und Gemeinden

| Von den gültigen Stimmen entfielen auf | | | | | | | | | | | Schl. Nr. |
|--|----|--------|-----|----|------|----|-----------|---------------|-----|-----|--------------|
| Sonstige | | davon | | | | | | | | | |
| | | REP | ödp | BP | BüSo | BB | DIE LINKE | DIE VIOLETTEN | NPD | RRP | |
| Anzahl | % | Anzahl | | | | | | | | | |
| 17 | 18 | 19 | 20 | 21 | 22 | 23 | 24 | 25 | 26 | 27 | |

Noch: Schwaben

779

| | | | | | | | | | | | |
|--------|------|-------|-------|-------|---|---|-------|---|-------|-----|------|
| 1 816 | 11,8 | 156 | 468 | 88 | x | x | 868 | x | 120 | 116 | 194 |
| 937 | 12,0 | 84 | 301 | 50 | x | x | 437 | x | 65 | - | - |
| 310 | 14,4 | 38 | 34 | 29 | x | x | 169 | x | 29 | 11 | 196 |
| 170 | 15,5 | 17 | 16 | 16 | x | x | 106 | x | 15 | - | - |
| 553 | 10,3 | 67 | 186 | 25 | x | x | 209 | x | 43 | 23 | 197 |
| 286 | 10,4 | 37 | 113 | 14 | x | x | 103 | x | 19 | - | - |
| 34 | 5,7 | 5 | 7 | 3 | x | x | 13 | x | 4 | 2 | 198 |
| 18 | 5,8 | 3 | 4 | 1 | x | x | 8 | x | 2 | - | - |
| 780 | 11,1 | 127 | 107 | 134 | x | x | 306 | x | 89 | 17 | 201 |
| 425 | 11,9 | 59 | 54 | 82 | x | x | 184 | x | 46 | - | - |
| 168 | 12,5 | 19 | 81 | 8 | x | x | 48 | x | 8 | 4 | 203 |
| 97 | 14,3 | 10 | 52 | 4 | x | x | 27 | x | 4 | - | - |
| 49 | 7,7 | 7 | 1 | 7 | x | x | 26 | x | 2 | 6 | 206 |
| 21 | 6,5 | 4 | - | 3 | x | x | 12 | x | 2 | - | - |
| 115 | 12,9 | 13 | 24 | 30 | x | x | 38 | x | 6 | 4 | 217 |
| 62 | 13,7 | 7 | 13 | 16 | x | x | 23 | x | 3 | - | - |
| 405 | 10,7 | 42 | 59 | 36 | x | x | 207 | x | 44 | 17 | 218 |
| 216 | 11,2 | 22 | 31 | 16 | x | x | 121 | x | 26 | - | - |
| 281 | 9,8 | 30 | 71 | 15 | x | x | 134 | x | 17 | 14 | 224 |
| 140 | 9,6 | 12 | 42 | 9 | x | x | 68 | x | 9 | - | - |
| 155 | 10,8 | 20 | 61 | 8 | x | x | 51 | x | 11 | 4 | 226 |
| 88 | 12,1 | 11 | 37 | 5 | x | x | 28 | x | 7 | - | - |
| 453 | 9,1 | 32 | 106 | 31 | x | x | 240 | x | 27 | 17 | 228 |
| 225 | 8,9 | 15 | 42 | 19 | x | x | 134 | x | 15 | - | - |
| 102 | 10,2 | 6 | 42 | 19 | x | x | 30 | x | 3 | 2 | 231 |
| 52 | 10,2 | 3 | 20 | 7 | x | x | 21 | x | 1 | - | - |
| 13 453 | 11,4 | 1 373 | 3 238 | 1 194 | x | x | 5 983 | x | 1 138 | 527 | Zus. |
| 7 143 | 12,0 | 693 | 1 927 | 628 | x | x | 3 308 | x | 587 | - | - |

780

| | | | | | | | | | | | |
|-------|------|-----|-----|-----|---|---|-----|---|-----|----|-----|
| 913 | 9,8 | 286 | 189 | 60 | x | x | 275 | x | 74 | 29 | 112 |
| 445 | 9,5 | 130 | 111 | 26 | x | x | 137 | x | 41 | - | - |
| 14 | 7,9 | 1 | 9 | 1 | x | x | 1 | x | 1 | 1 | 113 |
| 7 | 7,9 | 1 | 5 | - | x | x | 1 | x | - | - | - |
| 196 | 6,7 | 37 | 58 | 18 | x | x | 55 | x | 17 | 11 | 114 |
| 98 | 6,6 | 17 | 37 | 7 | x | x | 27 | x | 10 | - | - |
| 376 | 7,9 | 54 | 31 | 62 | x | x | 180 | x | 39 | 10 | 115 |
| 216 | 9,0 | 30 | 16 | 48 | x | x | 103 | x | 19 | - | - |
| 64 | 6,6 | 4 | 13 | 27 | x | x | 16 | x | 3 | 1 | 116 |
| 32 | 6,6 | 2 | 6 | 16 | x | x | 7 | x | 1 | - | - |
| 372 | 10,0 | 65 | 71 | 55 | x | x | 118 | x | 51 | 12 | 117 |
| 197 | 10,5 | 35 | 47 | 26 | x | x | 65 | x | 24 | - | - |
| 231 | 7,5 | 34 | 26 | 46 | x | x | 96 | x | 20 | 9 | 118 |
| 125 | 8,1 | 18 | 13 | 35 | x | x | 47 | x | 12 | - | - |
| 647 | 8,8 | 129 | 169 | 60 | x | x | 219 | x | 53 | 17 | 119 |
| 334 | 9,1 | 68 | 100 | 24 | x | x | 116 | x | 26 | - | - |
| 628 | 9,5 | 114 | 141 | 68 | x | x | 201 | x | 49 | 55 | 120 |
| 297 | 9,0 | 60 | 82 | 25 | x | x | 104 | x | 26 | - | - |
| 152 | 5,5 | 16 | 16 | 30 | x | x | 60 | x | 17 | 13 | 121 |
| 80 | 5,8 | 8 | 9 | 21 | x | x | 32 | x | 10 | - | - |
| 351 | 10,2 | 88 | 129 | 20 | x | x | 86 | x | 11 | 17 | 122 |
| 178 | 10,2 | 42 | 75 | 11 | x | x | 44 | x | 6 | - | - |
| 334 | 6,5 | 45 | 32 | 138 | x | x | 92 | x | 13 | 14 | 123 |
| 196 | 7,6 | 23 | 14 | 101 | x | x | 49 | x | 9 | - | - |
| 1 066 | 9,3 | 137 | 167 | 163 | x | x | 437 | x | 111 | 51 | 124 |
| 560 | 9,7 | 73 | 74 | 119 | x | x | 236 | x | 58 | - | - |
| 310 | 10,5 | 57 | 99 | 19 | x | x | 84 | x | 27 | 24 | 125 |
| 150 | 10,1 | 33 | 55 | 8 | x | x | 40 | x | 14 | - | - |

Noch: 1. Ergebnisse der Landtagswahl 2008 nach

| Schl. Nr. | Gebiet | Stimm- berechtigte | | Wähler | | Art der Stimme | Ungültige Stimmen | | Gültige Stimmen | | Von den gültigen Stimmen entfielen auf | | | | | | | | | |
|--------------|--------|-----------------------|--|------------------------------|--|-------------------|----------------------|---|--------------------|---|--|---|--------|----|--------|----|--------------------|----|--------|----|
| | | Nicht- wähler | | Wahlbe- teiligung in % | | | Anzahl | % | Anzahl | % | CSU | | SPD | | GRÜNE | | FW FREIE WÄHLER | | FDP | |
| | | | | | | | | | | | Anzahl | % | Anzahl | % | Anzahl | % | Anzahl | % | Anzahl | % |
| | | 1 | | 2 | | | 3 | 4 | 5 | 6 | 7 | 8 | 9 | 10 | 11 | 12 | 13 | 14 | 15 | 16 |

Noch: Schwaben

780 Noch: Landkreis Oberallgäu

| | | | | | | | | | | | | | | | | | |
|-----|-----------------------|-----------|---------|---|--------|-----|-----------|---------|------|---------|------|--------|------|---------|------|--------|------|
| 127 | Missen-Wilhams | 1 077 | 708 | G | 29 | 2,0 | 1 387 | 593 | 42,8 | 76 | 5,5 | 185 | 13,3 | 263 | 19,0 | 105 | 7,6 |
| | | 369 | 65,7 | E | 9 | 1,3 | 699 | 263 | 37,6 | 42 | 6,0 | 71 | 10,2 | 181 | 25,9 | 60 | 8,6 |
| 128 | Oy-Mittelberg | 3 492 | 2 223 | G | 69 | 1,6 | 4 377 | 2 114 | 48,3 | 277 | 6,3 | 553 | 12,6 | 751 | 17,2 | 330 | 7,5 |
| | | 1 269 | 63,7 | E | 27 | 1,2 | 2 196 | 1 033 | 47,0 | 143 | 6,5 | 235 | 10,7 | 402 | 18,3 | 186 | 8,5 |
| 131 | Obermaiselstein | 727 | 475 | G | 11 | 1,2 | 939 | 550 | 58,6 | 36 | 3,8 | 109 | 11,6 | 114 | 12,1 | 78 | 8,3 |
| | | 252 | 65,3 | E | 5 | 1,1 | 470 | 257 | 54,7 | 18 | 3,8 | 69 | 14,7 | 58 | 12,3 | 39 | 8,3 |
| 132 | Oberstaufen, M | 5 537 | 3 146 | G | 95 | 1,5 | 6 197 | 3 349 | 54,0 | 446 | 7,2 | 665 | 10,7 | 880 | 14,2 | 502 | 8,1 |
| | | 2 391 | 56,8 | E | 21 | 0,7 | 3 125 | 1 663 | 53,2 | 228 | 7,3 | 411 | 13,2 | 402 | 12,9 | 258 | 8,3 |
| 133 | Oberstdorf, M | 7 466 | 4 374 | G | 144 | 1,6 | 8 604 | 4 505 | 52,4 | 660 | 7,7 | 967 | 11,2 | 1 326 | 15,4 | 719 | 8,4 |
| | | 3 092 | 58,6 | E | 42 | 1,0 | 4 332 | 2 104 | 48,6 | 332 | 7,7 | 605 | 14,0 | 668 | 15,4 | 382 | 8,8 |
| 134 | Oferschwang | 1 486 | 850 | G | 33 | 1,9 | 1 667 | 799 | 47,9 | 100 | 6,0 | 262 | 15,7 | 239 | 14,3 | 154 | 9,2 |
| | | 636 | 57,2 | E | 16 | 1,9 | 834 | 369 | 44,2 | 55 | 6,6 | 137 | 16,4 | 123 | 14,7 | 85 | 10,2 |
| 137 | Rettenberg | 3 131 | 2 015 | G | 68 | 1,7 | 3 962 | 1 810 | 45,7 | 203 | 5,1 | 613 | 15,5 | 601 | 15,2 | 261 | 6,6 |
| | | 1 116 | 64,4 | E | 19 | 0,9 | 1 996 | 817 | 40,9 | 93 | 4,7 | 368 | 18,4 | 283 | 14,2 | 131 | 6,6 |
| 139 | Sonthofen, St | 16 548 | 9 161 | G | 319 | 1,7 | 18 003 | 8 014 | 44,5 | 1 940 | 10,8 | 2 611 | 14,5 | 2 403 | 13,3 | 1 340 | 7,4 |
| | | 7 387 | 55,4 | E | 109 | 1,2 | 9 052 | 3 727 | 41,2 | 1 028 | 11,4 | 1 563 | 17,3 | 1 079 | 11,9 | 728 | 8,0 |
| 140 | Sulzberg, M | 3 627 | 2 433 | G | 94 | 1,9 | 4 772 | 2 055 | 43,1 | 285 | 6,0 | 535 | 11,2 | 771 | 16,2 | 626 | 13,1 |
| | | 1 194 | 67,1 | E | 52 | 2,1 | 2 381 | 956 | 40,2 | 152 | 6,4 | 220 | 9,2 | 450 | 18,9 | 409 | 17,2 |
| 143 | Waltenhofen | 6 678 | 4 146 | G | 135 | 1,6 | 8 157 | 3 443 | 42,2 | 748 | 9,2 | 1 576 | 19,3 | 918 | 11,3 | 688 | 8,4 |
| | | 2 532 | 62,1 | E | 46 | 1,1 | 4 100 | 1 728 | 42,1 | 389 | 9,5 | 584 | 14,2 | 585 | 14,3 | 384 | 9,4 |
| 144 | Weitnau, M | 3 875 | 2 214 | G | 87 | 2,0 | 4 341 | 2 117 | 48,8 | 339 | 7,8 | 579 | 13,3 | 632 | 14,6 | 280 | 6,5 |
| | | 1 661 | 57,1 | E | 25 | 1,1 | 2 189 | 1 024 | 46,8 | 167 | 7,6 | 241 | 11,0 | 398 | 18,2 | 155 | 7,1 |
| 145 | Wertach, M | 1 780 | 1 121 | G | 43 | 1,9 | 2 199 | 1 072 | 48,7 | 109 | 5,0 | 199 | 9,0 | 464 | 21,1 | 171 | 7,8 |
| | | 659 | 63,0 | E | 14 | 1,2 | 1 107 | 570 | 51,5 | 57 | 5,1 | 99 | 8,9 | 178 | 16,1 | 102 | 9,2 |
| 146 | Wiggensbach, M | 3 613 | 2 228 | G | 86 | 1,9 | 4 370 | 1 935 | 44,3 | 376 | 8,6 | 584 | 13,4 | 701 | 16,0 | 405 | 9,3 |
| | | 1 385 | 61,7 | E | 25 | 1,1 | 2 203 | 919 | 41,7 | 191 | 8,7 | 261 | 11,8 | 411 | 18,7 | 230 | 10,4 |
| 147 | Wildpoldsried | 1 884 | 1 292 | G | 38 | 1,5 | 2 546 | 1 161 | 45,6 | 199 | 7,8 | 248 | 9,7 | 471 | 18,5 | 196 | 7,7 |
| | | 592 | 68,6 | E | 14 | 1,1 | 1 278 | 543 | 42,5 | 98 | 7,7 | 102 | 8,0 | 290 | 22,7 | 112 | 8,8 |
| | Zusammen | 114 697 | 69 246 | G | 2 321 | 1,7 | 136 171 | 62 198 | 45,7 | 11 914 | 8,7 | 17 955 | 13,2 | 21 449 | 15,8 | 10 866 | 8,0 |
| | | 45 451 | 60,4 | E | 764 | 1,1 | 68 482 | 29 522 | 43,1 | 6 022 | 8,8 | 9 249 | 13,5 | 11 496 | 16,8 | 6 017 | 8,8 |
| | Landkreise zusammen | 1 033 833 | 587 132 | G | 23 249 | 2,0 | 1 150 981 | 559 739 | 48,6 | 158 261 | 13,8 | 93 085 | 8,1 | 131 504 | 11,4 | 90 172 | 7,8 |
| | | 446 701 | 56,8 | E | 7 204 | 1,2 | 579 920 | 277 500 | 47,9 | 81 061 | 14,0 | 46 374 | 8,0 | 62 634 | 10,8 | 50 908 | 8,8 |

G = Gesamtstimmen. E = Erststimmen.

Regierungsbezirken, Kreisen und Gemeinden

| Von den gültigen Stimmen entfielen auf | | | | | | | | | | | Schl. Nr. |
|--|----|--------|-----|----|------|----|-----------|---------------|-----|-----|--------------|
| Sonstige | | davon | | | | | | | | | |
| | | REP | ödp | BP | BüSo | BB | DIE LINKE | DIE VIOLETTEN | NPD | RRP | |
| Anzahl | % | Anzahl | | | | | | | | | |
| 17 | 18 | 19 | 20 | 21 | 22 | 23 | 24 | 25 | 26 | 27 | |

Noch: Schwaben

780

| | | | | | | | | | | | |
|---------|------|--------|--------|--------|---|---|--------|---|--------|-------|------|
| 165 | 11,9 | 36 | 64 | 18 | x | x | 28 | x | 17 | 2 | 127 |
| 82 | 11,7 | 19 | 35 | 8 | x | x | 12 | x | 8 | - | - |
| 352 | 8,0 | 66 | 89 | 61 | x | x | 104 | x | 22 | 10 | 128 |
| 197 | 9,0 | 35 | 58 | 34 | x | x | 59 | x | 11 | - | - |
| 52 | 5,5 | 4 | 5 | 18 | x | x | 18 | x | 7 | - | 131 |
| 29 | 6,2 | 2 | 3 | 12 | x | x | 8 | x | 4 | - | - |
| 355 | 5,7 | 53 | 61 | 54 | x | x | 104 | x | 34 | 49 | 132 |
| 163 | 5,2 | 26 | 31 | 34 | x | x | 52 | x | 20 | - | - |
| 427 | 5,0 | 31 | 60 | 110 | x | x | 149 | x | 53 | 24 | 133 |
| 241 | 5,6 | 18 | 30 | 83 | x | x | 79 | x | 31 | - | - |
| 113 | 6,8 | 19 | 15 | 28 | x | x | 34 | x | 12 | 5 | 134 |
| 65 | 7,8 | 10 | 7 | 24 | x | x | 17 | x | 7 | - | - |
| 474 | 12,0 | 67 | 37 | 277 | x | x | 60 | x | 24 | 9 | 137 |
| 304 | 15,2 | 34 | 15 | 212 | x | x | 31 | x | 12 | - | - |
| 1 695 | 9,4 | 204 | 177 | 341 | x | x | 716 | x | 192 | 65 | 139 |
| 927 | 10,2 | 110 | 94 | 240 | x | x | 380 | x | 103 | - | - |
| 500 | 10,5 | 115 | 80 | 53 | x | x | 111 | x | 15 | 126 | 140 |
| 194 | 8,1 | 57 | 50 | 26 | x | x | 52 | x | 9 | - | - |
| 784 | 9,6 | 283 | 119 | 60 | x | x | 248 | x | 33 | 41 | 143 |
| 430 | 10,5 | 188 | 74 | 26 | x | x | 126 | x | 16 | - | - |
| 394 | 9,1 | 45 | 110 | 41 | x | x | 156 | x | 34 | 8 | 144 |
| 204 | 9,3 | 24 | 59 | 21 | x | x | 82 | x | 18 | - | - |
| 184 | 8,4 | 33 | 24 | 51 | x | x | 47 | x | 25 | 4 | 145 |
| 101 | 9,1 | 18 | 19 | 25 | x | x | 26 | x | 13 | - | - |
| 369 | 8,4 | 61 | 78 | 23 | x | x | 167 | x | 27 | 13 | 146 |
| 191 | 8,7 | 35 | 45 | 13 | x | x | 84 | x | 14 | - | - |
| 271 | 10,6 | 85 | 67 | 28 | x | x | 63 | x | 10 | 18 | 147 |
| 133 | 10,4 | 42 | 39 | 12 | x | x | 34 | x | 6 | - | - |
| 11 789 | 8,7 | 2 169 | 2 136 | 1 930 | x | x | 3 925 | x | 991 | 638 | Zus. |
| 6 176 | 9,0 | 1 158 | 1 203 | 1 237 | x | x | 2 050 | x | 528 | - | - |
| 118 220 | 10,3 | 16 672 | 24 133 | 16 461 | x | x | 42 448 | x | 12 477 | 6 029 | Lkr |
| 61 443 | 10,6 | 8 664 | 13 825 | 8 803 | x | x | 22 371 | x | 6 554 | 1 226 | - |

Nürnberg, Würzburg und Augsburg nach Stadtbezirken

| Von den gültigen Stimmen entfielen auf | | | | | | | | | | | Nr. |
|--|------|--------|--------|--------|------|----|-----------|---------------|-------|-----|------------|
| Sonstige | | davon | | | | | | | | | |
| | | REP | ödp | BP | BüSo | BB | DIE LINKE | DIE VIOLETTEN | NPD | RRP | |
| Anzahl | % | Anzahl | | | | | | | | | |
| 17 | 18 | 19 | 20 | 21 | 22 | 23 | 24 | 25 | 26 | 27 | |
| | | | | | | | | | | | 162 |
| 1 074 | 7,0 | 50 | 146 | 107 | 4 | x | 676 | 48 | 43 | x | 001 |
| 544 | 7,0 | 24 | 71 | 61 | - | x | 342 | 24 | 22 | x | |
| 2 869 | 8,6 | 64 | 305 | 268 | 13 | x | 1 996 | 130 | 93 | x | 002 |
| 1 449 | 8,7 | 34 | 146 | 149 | - | x | 1 019 | 56 | 45 | x | |
| 2 719 | 7,4 | 82 | 361 | 272 | 3 | x | 1 799 | 106 | 96 | x | 003 |
| 1 326 | 7,2 | 44 | 176 | 140 | - | x | 873 | 48 | 45 | x | |
| 4 165 | 8,3 | 161 | 560 | 323 | 10 | x | 2 709 | 201 | 201 | x | 004 |
| 2 083 | 8,3 | 73 | 345 | 161 | - | x | 1 294 | 107 | 103 | x | |
| 3 769 | 8,8 | 130 | 336 | 436 | 2 | x | 2 558 | 161 | 146 | x | 005 |
| 1 876 | 8,8 | 62 | 147 | 210 | - | x | 1 305 | 79 | 73 | x | |
| 2 718 | 9,9 | 140 | 266 | 289 | 6 | x | 1 771 | 123 | 123 | x | 006 |
| 1 356 | 9,9 | 69 | 124 | 153 | - | x | 883 | 64 | 63 | x | |
| 3 640 | 9,7 | 167 | 433 | 551 | 10 | x | 2 063 | 163 | 253 | x | 007 |
| 1 848 | 9,8 | 76 | 229 | 303 | - | x | 1 036 | 79 | 125 | x | |
| 1 746 | 11,4 | 57 | 130 | 203 | 3 | x | 1 185 | 70 | 98 | x | 008 |
| 856 | 11,2 | 31 | 66 | 106 | - | x | 572 | 33 | 48 | x | |
| 6 219 | 9,1 | 275 | 892 | 710 | 15 | x | 3 747 | 243 | 337 | x | 009 |
| 3 089 | 9,0 | 138 | 494 | 357 | - | x | 1 818 | 117 | 165 | x | |
| 3 150 | 9,8 | 244 | 421 | 499 | 6 | x | 1 690 | 49 | 241 | x | 010 |
| 1 547 | 9,6 | 121 | 231 | 246 | - | x | 830 | - | 119 | x | |
| 3 971 | 11,5 | 344 | 515 | 453 | 3 | x | 2 234 | 140 | 282 | x | 011 |
| 1 966 | 11,3 | 160 | 290 | 220 | - | x | 1 086 | 65 | 145 | x | |
| 3 798 | 8,1 | 256 | 517 | 467 | 16 | x | 2 157 | 159 | 226 | x | 012 |
| 1 891 | 8,1 | 129 | 246 | 250 | - | x | 1 071 | 81 | 114 | x | |
| 4 469 | 7,0 | 215 | 584 | 619 | 14 | x | 2 560 | 206 | 271 | x | 013 |
| 2 200 | 6,9 | 107 | 257 | 322 | - | x | 1 278 | 106 | 130 | x | |
| 2 910 | 11,5 | 233 | 192 | 538 | 13 | x | 1 626 | 103 | 205 | x | 014 |
| 1 456 | 11,5 | 111 | 98 | 277 | - | x | 816 | 54 | 100 | x | |
| 3 076 | 6,8 | 184 | 390 | 647 | 6 | x | 1 536 | 115 | 198 | x | 015 |
| 1 538 | 6,8 | 92 | 198 | 325 | - | x | 765 | 53 | 105 | x | |
| 7 194 | 10,9 | 482 | 724 | 1 162 | 16 | x | 3 966 | 218 | 626 | x | 016 |
| 3 616 | 11,0 | 250 | 360 | 606 | - | x | 1 962 | 106 | 332 | x | |
| 3 579 | 11,8 | 233 | 321 | 524 | 14 | x | 2 158 | 121 | 208 | x | 017 |
| 1 783 | 11,7 | 124 | 160 | 261 | - | x | 1 077 | 58 | 103 | x | |
| 3 417 | 8,8 | 184 | 356 | 425 | 7 | x | 2 141 | 133 | 171 | x | 018 |
| 1 703 | 8,7 | 93 | 160 | 224 | - | x | 1 073 | 67 | 86 | x | |
| 5 381 | 8,0 | 330 | 574 | 855 | 22 | x | 2 952 | 215 | 433 | x | 019 |
| 2 691 | 8,0 | 160 | 275 | 446 | - | x | 1 482 | 109 | 219 | x | |
| 3 064 | 8,7 | 192 | 343 | 555 | 6 | x | 1 630 | 93 | 245 | x | 020 |
| 1 570 | 8,9 | 97 | 181 | 290 | - | x | 830 | 49 | 123 | x | |
| 4 156 | 7,5 | 229 | 798 | 626 | 14 | x | 2 147 | 86 | 256 | x | 021 |
| 2 151 | 7,8 | 120 | 478 | 341 | - | x | 1 085 | - | 127 | x | |
| 2 766 | 9,4 | 221 | 317 | 580 | 4 | x | 1 319 | 42 | 283 | x | 022 |
| 1 421 | 9,7 | 107 | 189 | 314 | - | x | 670 | - | 141 | x | |
| 1 759 | 7,4 | 138 | 287 | 339 | 6 | x | 819 | 19 | 151 | x | 023 |
| 908 | 7,6 | 74 | 165 | 179 | - | x | 414 | - | 76 | x | |
| 3 442 | 10,1 | 414 | 387 | 608 | 7 | x | 1 655 | 49 | 322 | x | 024 |
| 1 749 | 10,2 | 211 | 218 | 314 | - | x | 837 | - | 169 | x | |
| 4 091 | 10,9 | 219 | 475 | 634 | 13 | x | 2 397 | 79 | 274 | x | 025 |
| 2 040 | 10,8 | 110 | 264 | 333 | - | x | 1 200 | - | 133 | x | |
| 89 142 | 9,0 | 5 244 | 10 630 | 12 690 | 233 | x | 51 491 | 3 072 | 5 782 | x | Zus. |
| 44 657 | 9,0 | 2 617 | 5 568 | 6 588 | - | x | 25 618 | 1 355 | 2 911 | x | |
| | | | | | | | | | | | 564 |
| 301 | 10,4 | 10 | 20 | 9 | x | x | 228 | 7 | 27 | x | 001 |
| 139 | 9,6 | 3 | 10 | - | x | x | 113 | - | 13 | x | |
| 110 | 12,0 | 4 | 10 | 15 | x | x | 59 | 9 | 13 | x | 002 |
| 54 | 11,8 | 2 | 5 | 8 | x | x | 31 | - | 8 | x | |
| 59 | 12,7 | 5 | 6 | 1 | x | x | 33 | 4 | 10 | x | 003 |
| 27 | 11,6 | 3 | 3 | - | x | x | 17 | - | 4 | x | |

Noch: 2. Ergebnisse der Landtagswahl 2008 in München,

| Nr. | Stadtbezirk | Stimm-berechtigte | | Wähler | | Art der Stimme | Ungültige Stimmen | | Gültige Stimmen | | Von den gültigen Stimmen entfielen auf | | | | | | | | | |
|-------------------------------------|-------------------------------|-------------------|-----------------------|--------|-----|----------------|-------------------|-------|-----------------|-------|--|-------|--------|-----|-----------------|-----|--------|----|--|--|
| | | Nicht-wähler | Wahlbe-teiligung in % | Anzahl | % | | Anzahl | % | CSU | | SPD | | GRÜNE | | FW FREIE WÄHLER | | FDP | | | |
| | | | | | | | | | Anzahl | % | Anzahl | % | Anzahl | % | Anzahl | % | Anzahl | % | | |
| | | 1 | 2 | 3 | 4 | | 5 | 6 | 7 | 8 | 9 | 10 | 11 | 12 | 13 | 14 | 15 | 16 | | |
| 564 Noch: Kreisfreie Stadt Nürnberg | | | | | | | | | | | | | | | | | | | | |
| 004 | Gostenhof | 3 938 | 1 669 | G | 63 | 1,9 | 3 274 | 861 | 26,3 | 877 | 26,8 | 619 | 18,9 | 177 | 5,4 | 166 | 5,1 | | | |
| | | 2 269 | 42,4 | E | 23 | 1,4 | 1 646 | 451 | 27,4 | 462 | 28,1 | 279 | 17,0 | 108 | 6,6 | 75 | 4,6 | | | |
| 005 | Himpfelshof | 3 735 | 2 177 | G | 61 | 1,4 | 4 296 | 1 403 | 32,7 | 1 032 | 24,0 | 770 | 17,9 | 247 | 5,7 | 311 | 7,2 | | | |
| | | 1 558 | 58,3 | E | 23 | 1,1 | 2 156 | 730 | 33,9 | 552 | 25,6 | 336 | 15,6 | 163 | 7,6 | 138 | 6,4 | | | |
| 006 | Altstadt (St. Sebald) | 6 476 | 3 617 | G | 115 | 1,6 | 7 111 | 2 520 | 35,4 | 1 922 | 27,0 | 970 | 13,6 | 373 | 5,2 | 547 | 7,7 | | | |
| | | 2 859 | 55,9 | E | 44 | 1,2 | 3 568 | 1 317 | 36,9 | 987 | 27,7 | 420 | 11,8 | 245 | 6,9 | 244 | 6,8 | | | |
| 007 | St. Johannes | 5 680 | 3 270 | G | 90 | 1,4 | 6 446 | 2 170 | 33,7 | 1 723 | 26,7 | 979 | 15,2 | 369 | 5,7 | 512 | 7,9 | | | |
| | | 2 410 | 57,6 | E | 35 | 1,1 | 3 234 | 1 131 | 35,0 | 903 | 27,9 | 417 | 12,9 | 232 | 7,2 | 230 | 7,1 | | | |
| 008 | Pirckheimerstraße | 5 104 | 2 788 | G | 67 | 1,2 | 5 505 | 1 919 | 34,9 | 1 476 | 26,8 | 811 | 14,7 | 314 | 5,7 | 434 | 7,9 | | | |
| | | 2 316 | 54,6 | E | 27 | 1,0 | 2 759 | 1 005 | 36,4 | 775 | 28,1 | 340 | 12,3 | 205 | 7,4 | 189 | 6,9 | | | |
| 009 | Wöhrd | 6 720 | 3 624 | G | 87 | 1,2 | 7 161 | 2 723 | 38,0 | 1 929 | 26,9 | 860 | 12,0 | 361 | 5,0 | 493 | 6,9 | | | |
| | | 3 096 | 53,9 | E | 41 | 1,1 | 3 584 | 1 315 | 36,7 | 997 | 27,8 | 444 | 12,4 | 150 | 4,2 | 267 | 7,4 | | | |
| 010 | Ludwigsfeld | 6 403 | 2 967 | G | 92 | 1,6 | 5 842 | 2 106 | 36,0 | 1 678 | 28,7 | 568 | 9,7 | 300 | 5,1 | 348 | 6,0 | | | |
| | | 3 436 | 46,3 | E | 42 | 1,4 | 2 925 | 1 030 | 35,2 | 868 | 29,7 | 285 | 9,7 | 135 | 4,6 | 176 | 6,0 | | | |
| 011 | Glockenhof | 10 255 | 4 762 | G | 132 | 1,4 | 9 389 | 3 177 | 33,8 | 2 623 | 27,9 | 1 146 | 12,2 | 434 | 4,6 | 661 | 7,0 | | | |
| | | 5 493 | 46,4 | E | 62 | 1,3 | 4 700 | 1 542 | 32,8 | 1 344 | 28,6 | 588 | 12,5 | 195 | 4,1 | 351 | 7,5 | | | |
| 012 | Guntherstraße | 2 622 | 1 664 | G | 23 | 0,7 | 3 304 | 1 309 | 39,6 | 895 | 27,1 | 409 | 12,4 | 152 | 4,6 | 246 | 7,4 | | | |
| | | 958 | 63,5 | E | 13 | 0,8 | 1 651 | 644 | 39,0 | 458 | 27,7 | 210 | 12,7 | 68 | 4,1 | 124 | 7,5 | | | |
| 013 | Galgenhof | 9 872 | 4 653 | G | 158 | 1,7 | 9 147 | 3 084 | 33,7 | 2 758 | 30,2 | 970 | 10,6 | 470 | 5,1 | 459 | 5,0 | | | |
| | | 5 219 | 47,1 | E | 68 | 1,5 | 4 585 | 1 486 | 32,4 | 1 508 | 32,9 | 454 | 9,9 | 211 | 4,6 | 233 | 5,1 | | | |
| 014 | Hummelstein | 6 593 | 3 421 | G | 127 | 1,9 | 6 715 | 2 401 | 35,8 | 2 200 | 32,8 | 478 | 7,1 | 339 | 5,0 | 316 | 4,7 | | | |
| | | 3 172 | 51,9 | E | 61 | 1,8 | 3 360 | 1 139 | 33,9 | 1 192 | 35,5 | 224 | 6,7 | 158 | 4,7 | 154 | 4,6 | | | |
| 015 | Gugelstraße | 4 034 | 1 583 | G | 44 | 1,4 | 3 121 | 1 037 | 33,2 | 995 | 31,9 | 264 | 8,5 | 179 | 5,7 | 153 | 4,9 | | | |
| | | 2 451 | 39,2 | E | 18 | 1,1 | 1 566 | 488 | 31,2 | 541 | 34,5 | 124 | 7,9 | 81 | 5,2 | 77 | 4,9 | | | |
| 016 | Steinbühl | 6 532 | 2 709 | G | 117 | 2,2 | 5 302 | 2 009 | 37,9 | 1 585 | 29,9 | 396 | 7,5 | 260 | 4,9 | 244 | 4,6 | | | |
| | | 3 823 | 41,5 | E | 47 | 1,7 | 2 662 | 971 | 36,5 | 854 | 32,1 | 181 | 6,8 | 118 | 4,4 | 128 | 4,8 | | | |
| 017 | Gibitzenhof | 2 988 | 1 151 | G | 35 | 1,5 | 2 267 | 940 | 41,5 | 656 | 28,9 | 148 | 6,5 | 115 | 5,1 | 96 | 4,2 | | | |
| | | 1 837 | 38,5 | E | 13 | 1,1 | 1 138 | 450 | 39,5 | 349 | 30,7 | 75 | 6,6 | 52 | 4,6 | 51 | 4,5 | | | |
| 019 | Schweinau | 2 632 | 909 | G | 36 | 2,0 | 1 782 | 909 | 51,0 | 436 | 24,5 | 77 | 4,3 | 54 | 3,0 | 65 | 3,6 | | | |
| | | 1 723 | 34,5 | E | 16 | 1,8 | 893 | 450 | 50,4 | 239 | 26,8 | 29 | 3,2 | 22 | 2,5 | 31 | 3,5 | | | |
| 020 | St. Leonhard | 7 123 | 3 133 | G | 103 | 1,6 | 6 165 | 2 518 | 40,8 | 1 664 | 27,0 | 450 | 7,3 | 322 | 5,2 | 301 | 4,9 | | | |
| | | 3 990 | 44,0 | E | 41 | 1,3 | 3 093 | 1 225 | 39,6 | 895 | 28,9 | 217 | 7,0 | 139 | 4,5 | 159 | 5,1 | | | |
| 021 | Sündersbühl | 3 094 | 1 248 | G | 67 | 2,7 | 2 429 | 1 067 | 43,9 | 675 | 27,8 | 102 | 4,2 | 108 | 4,4 | 86 | 3,5 | | | |
| | | 1 846 | 40,3 | E | 29 | 2,3 | 1 219 | 524 | 43,0 | 361 | 29,6 | 48 | 3,9 | 46 | 3,8 | 43 | 3,5 | | | |
| 022 | Bärenschanze | 3 996 | 1 729 | G | 51 | 1,5 | 3 407 | 1 084 | 31,8 | 879 | 25,8 | 544 | 16,0 | 164 | 4,8 | 185 | 5,4 | | | |
| | | 2 267 | 43,3 | E | 15 | 0,9 | 1 714 | 566 | 33,0 | 451 | 26,3 | 244 | 14,2 | 104 | 6,1 | 83 | 4,8 | | | |
| 023 | Sandberg | 7 148 | 3 505 | G | 118 | 1,7 | 6 889 | 2 449 | 35,5 | 1 866 | 27,1 | 847 | 12,3 | 420 | 6,1 | 380 | 5,5 | | | |
| | | 3 643 | 49,0 | E | 44 | 1,3 | 3 458 | 1 278 | 37,0 | 952 | 27,5 | 363 | 10,5 | 258 | 7,5 | 172 | 5,0 | | | |
| 024 | Bielingplatz | 3 615 | 2 177 | G | 39 | 0,9 | 4 313 | 1 618 | 37,5 | 1 121 | 26,0 | 659 | 15,3 | 235 | 5,4 | 262 | 6,1 | | | |
| | | 1 438 | 60,2 | E | 13 | 0,6 | 2 164 | 841 | 38,9 | 578 | 26,7 | 280 | 12,9 | 162 | 7,5 | 112 | 5,2 | | | |
| 025 | Uhlandstraße | 7 079 | 3 799 | G | 132 | 1,7 | 7 465 | 2 521 | 33,8 | 2 010 | 26,9 | 1 194 | 16,0 | 397 | 5,3 | 425 | 5,7 | | | |
| | | 3 280 | 53,7 | E | 50 | 1,3 | 3 749 | 1 311 | 35,0 | 1 054 | 28,1 | 493 | 13,2 | 272 | 7,3 | 190 | 5,1 | | | |
| 026 | Maxfeld | 6 944 | 3 893 | G | 152 | 2,0 | 7 630 | 2 743 | 36,0 | 2 076 | 27,2 | 939 | 12,3 | 457 | 6,0 | 513 | 6,7 | | | |
| | | 3 051 | 56,1 | E | 55 | 1,4 | 3 835 | 1 455 | 37,9 | 1 066 | 27,8 | 394 | 10,3 | 296 | 7,7 | 226 | 5,9 | | | |
| 027 | Veilhof | 7 632 | 4 190 | G | 150 | 1,8 | 8 225 | 2 763 | 33,6 | 2 372 | 28,8 | 1 133 | 13,8 | 488 | 5,9 | 571 | 6,9 | | | |
| | | 3 442 | 54,9 | E | 61 | 1,5 | 4 126 | 1 337 | 32,4 | 1 213 | 29,4 | 593 | 14,4 | 208 | 5,0 | 307 | 7,4 | | | |
| 028 | Tullnau | 2 490 | 1 203 | G | 32 | 1,3 | 2 373 | 976 | 41,1 | 578 | 24,4 | 245 | 10,3 | 124 | 5,2 | 177 | 7,5 | | | |
| | | 1 287 | 48,3 | E | 16 | 1,3 | 1 187 | 470 | 39,6 | 295 | 24,9 | 127 | 10,7 | 59 | 5,0 | 95 | 8,0 | | | |
| 029 | Gleißhammer | 4 464 | 2 615 | G | 73 | 1,4 | 5 144 | 2 055 | 39,9 | 1 254 | 24,4 | 608 | 11,8 | 227 | 4,4 | 396 | 7,7 | | | |
| | | 1 849 | 58,6 | E | 34 | 1,3 | 2 581 | 1 001 | 38,8 | 659 | 25,5 | 300 | 11,6 | 101 | 3,9 | 207 | 8,0 | | | |
| 030 | Dutzendteich | 610 | 304 | G | 6 | 1,0 | 602 | 246 | 40,9 | 179 | 29,7 | 73 | 12,1 | 16 | 2,7 | 37 | 6,1 | | | |
| | | 306 | 49,8 | E | 2 | 0,7 | 302 | 115 | 38,1 | 97 | 32,1 | 40 | 13,2 | 6 | 2,0 | 19 | 6,3 | | | |
| 031 | Rangierbahnhof-Siedlung | 2 835 | 1 602 | G | 52 | 1,6 | 3 153 | 1 081 | 34,3 | 1 271 | 40,3 | 150 | 4,8 | 153 | 4,9 | 100 | 3,2 | | | |
| | | 1 233 | 56,5 | E | 22 | 1,4 | 1 580 | 513 | 32,5 | 660 | 41,8 | 69 | 4,4 | 74 | 4,7 | 56 | 3,5 | | | |
| 032 | Langwasser Nordwest | 5 749 | 2 944 | G | 120 | 2,0 | 5 761 | 2 610 | 45,3 | 1 560 | 27,1 | 285 | 4,9 | 283 | 4,9 | 252 | 4,4 | | | |
| | | 2 805 | 51,2 | E | 47 | 1,6 | 2 892 | 1 263 | 43,7 | 826 | 28,6 | 136 | 4,7 | 132 | 4,6 | 137 | 4,7 | | | |
| 033 | Langwasser Nordost | 4 928 | 2 772 | G | 72 | 1,3 | 5 472 | 2 585 | 47,2 | 1 437 | 26,3 | 368 | 6,7 | 214 | 3,9 | 226 | 4,1 | | | |
| | | 2 156 | 56,3 | E | 29 | 1,0 | 2 743 | 1 243 | 45,3 | 776 | 28,3 | 168 | 6,1 | 108 | 3,9 | 121 | 4,4 | | | |

G = Gesamtstimmen. E = Erststimmen.

Nürnberg, Würzburg und Augsburg nach Stadtbezirken

| Von den gültigen Stimmen entfielen auf | | | | | | | | | | | Schl. Nr. |
|--|------|--------|-----|----|------|----|-----------|---------------|-----|-----|--------------|
| Sonstige | | davon | | | | | | | | | |
| | | REP | ödp | BP | BüSo | BB | DIE LINKE | DIE VIOLETTEN | NPD | RRP | |
| Anzahl | % | Anzahl | | | | | | | | | |
| 17 | 18 | 19 | 20 | 21 | 22 | 23 | 24 | 25 | 26 | 27 | |
| | | | | | | | | | | 564 | |
| 574 | 17,5 | 24 | 46 | 3 | x | x | 437 | 8 | 56 | x | 004 |
| 271 | 16,5 | 11 | 24 | - | x | x | 208 | - | 28 | x | |
| 533 | 12,4 | 22 | 65 | 4 | x | x | 385 | 6 | 51 | x | 005 |
| 237 | 11,0 | 9 | 29 | - | x | x | 177 | - | 22 | x | |
| 779 | 11,0 | 77 | 107 | 12 | x | x | 468 | 33 | 82 | x | 006 |
| 355 | 9,9 | 38 | 62 | - | x | x | 217 | - | 38 | x | |
| 693 | 10,8 | 62 | 122 | 5 | x | x | 417 | 14 | 73 | x | 007 |
| 321 | 9,9 | 30 | 63 | - | x | x | 194 | - | 34 | x | |
| 551 | 10,0 | 27 | 65 | 5 | x | x | 387 | 6 | 61 | x | 008 |
| 245 | 8,9 | 15 | 32 | - | x | x | 172 | - | 26 | x | |
| 795 | 11,1 | 82 | 79 | 17 | x | x | 520 | 8 | 89 | x | 009 |
| 411 | 11,5 | 40 | 41 | 10 | x | x | 275 | - | 45 | x | |
| 842 | 14,4 | 103 | 69 | 19 | x | x | 521 | 11 | 119 | x | 010 |
| 431 | 14,7 | 53 | 35 | 11 | x | x | 267 | - | 65 | x | |
| 1 348 | 14,4 | 131 | 120 | 35 | x | x | 854 | 23 | 185 | x | 011 |
| 680 | 14,5 | 69 | 58 | 22 | x | x | 433 | - | 98 | x | |
| 293 | 8,9 | 25 | 27 | 2 | x | x | 209 | 1 | 29 | x | 012 |
| 147 | 8,9 | 13 | 14 | 1 | x | x | 103 | - | 16 | x | |
| 1 406 | 15,4 | 124 | 133 | 18 | x | x | 894 | 29 | 208 | x | 013 |
| 693 | 15,1 | 64 | 76 | - | x | x | 443 | - | 110 | x | |
| 981 | 14,6 | 115 | 83 | 6 | x | x | 614 | 10 | 153 | x | 014 |
| 493 | 14,7 | 61 | 44 | - | x | x | 306 | - | 82 | x | |
| 493 | 15,8 | 56 | 21 | 1 | x | x | 335 | 7 | 73 | x | 015 |
| 255 | 16,3 | 30 | 14 | - | x | x | 172 | - | 39 | x | |
| 808 | 15,2 | 69 | 54 | 4 | x | x | 533 | 1 | 147 | x | 016 |
| 410 | 15,4 | 36 | 31 | - | x | x | 265 | - | 78 | x | |
| 312 | 13,8 | 45 | 12 | 4 | x | x | 203 | 3 | 45 | x | 017 |
| 161 | 14,1 | 23 | 8 | - | x | x | 103 | - | 27 | x | |
| 241 | 13,5 | 23 | 18 | 1 | x | x | 164 | 3 | 32 | x | 019 |
| 122 | 13,7 | 11 | 11 | - | x | x | 83 | - | 17 | x | |
| 910 | 14,8 | 89 | 82 | 6 | x | x | 549 | 8 | 176 | x | 020 |
| 458 | 14,8 | 41 | 44 | - | x | x | 279 | - | 94 | x | |
| 391 | 16,1 | 47 | 14 | 2 | x | x | 244 | 1 | 83 | x | 021 |
| 197 | 16,2 | 24 | 8 | - | x | x | 120 | - | 45 | x | |
| 551 | 16,2 | 44 | 47 | 2 | x | x | 393 | 4 | 61 | x | 022 |
| 266 | 15,5 | 22 | 22 | - | x | x | 193 | - | 29 | x | |
| 927 | 13,5 | 88 | 113 | 8 | x | x | 572 | 13 | 133 | x | 023 |
| 435 | 12,6 | 39 | 59 | - | x | x | 272 | - | 65 | x | |
| 418 | 9,7 | 22 | 46 | 2 | x | x | 304 | 11 | 33 | x | 024 |
| 191 | 8,8 | 12 | 20 | - | x | x | 147 | - | 12 | x | |
| 918 | 12,3 | 65 | 117 | 6 | x | x | 622 | 18 | 90 | x | 025 |
| 429 | 11,4 | 31 | 57 | - | x | x | 299 | - | 42 | x | |
| 902 | 11,8 | 122 | 106 | 14 | x | x | 507 | 23 | 130 | x | 026 |
| 398 | 10,4 | 57 | 50 | - | x | x | 230 | - | 61 | x | |
| 898 | 10,9 | 86 | 99 | 23 | x | x | 590 | 15 | 85 | x | 027 |
| 468 | 11,3 | 46 | 54 | 17 | x | x | 307 | - | 44 | x | |
| 273 | 11,5 | 26 | 16 | 8 | x | x | 185 | 1 | 37 | x | 028 |
| 141 | 11,9 | 14 | 9 | 3 | x | x | 95 | - | 20 | x | |
| 604 | 11,7 | 50 | 63 | 9 | x | x | 391 | 5 | 86 | x | 029 |
| 313 | 12,1 | 28 | 29 | 7 | x | x | 204 | - | 45 | x | |
| 51 | 8,5 | 1 | 6 | - | x | x | 33 | 1 | 10 | x | 030 |
| 25 | 8,3 | 1 | 3 | - | x | x | 16 | - | 5 | x | |
| 398 | 12,6 | 77 | 30 | 5 | x | x | 210 | 5 | 71 | x | 031 |
| 208 | 13,2 | 44 | 23 | - | x | x | 105 | - | 36 | x | |
| 771 | 13,4 | 142 | 64 | 2 | x | x | 440 | 8 | 115 | x | 032 |
| 398 | 13,8 | 82 | 42 | - | x | x | 216 | - | 58 | x | |
| 642 | 11,7 | 80 | 81 | 3 | x | x | 378 | 5 | 95 | x | 033 |
| 327 | 11,9 | 45 | 58 | - | x | x | 176 | - | 48 | x | |

Noch: 2. Ergebnisse der Landtagswahl 2008 in München,

| Nr. | Stadtbezirk | Stimm-berechtigte | | Wähler | Art der Stimme | Ungültige Stimmen | | Gültige Stimmen | Von den gültigen Stimmen entfielen auf | | | | | | | | | | |
|-----|--------------------------------------|-------------------|-----------------------|--------|----------------|-------------------|--------|-----------------|--|-------|------|-----|------|-------|-----|-----------------|-----|-----|----|
| | | Nicht-wähler | Wahlbe-teiligung in % | | | Anzahl | % | | Anzahl | CSU | | SPD | | GRÜNE | | FW FREIE WÄHLER | | FDP | |
| | | | | | | | | | | 7 | 8 | 9 | 10 | 11 | 12 | 13 | 14 | 15 | 16 |
| 1 | 2 | 3 | 4 | 5 | 6 | 7 | 8 | 9 | 10 | 11 | 12 | 13 | 14 | 15 | 16 | | | | |
| 564 | Noch: Kreisfreie Stadt Nürnberg | | | | | | | | | | | | | | | | | | |
| 035 | Altenfurt Nord | 864 | 524 | G | 26 | 2,5 | 1 022 | 424 | 41,5 | 316 | 30,9 | 71 | 6,9 | 76 | 7,4 | 57 | 5,6 | | |
| | | 340 | 60,6 | E | 9 | 1,7 | 515 | 206 | 40,0 | 165 | 32,0 | 32 | 6,2 | 44 | 8,5 | 30 | 5,8 | | |
| 036 | Langwasser Südost | 7 563 | 3 399 | G | 132 | 1,9 | 6 666 | 3 122 | 46,8 | 1 781 | 26,7 | 316 | 4,7 | 276 | 4,1 | 279 | 4,2 | | |
| | | 4 164 | 44,9 | E | 63 | 1,9 | 3 336 | 1 509 | 45,2 | 933 | 28,0 | 150 | 4,5 | 137 | 4,1 | 149 | 4,5 | | |
| 037 | Langwasser Südwest | 6 697 | 3 502 | G | 125 | 1,8 | 6 879 | 3 002 | 43,6 | 1 946 | 28,3 | 364 | 5,3 | 323 | 4,7 | 304 | 4,4 | | |
| | | 3 195 | 52,3 | E | 54 | 1,5 | 3 448 | 1 446 | 41,9 | 1 028 | 29,8 | 175 | 5,1 | 151 | 4,4 | 165 | 4,8 | | |
| 038 | Altenfurt, Moorenbrunn | 6 466 | 4 190 | G | 110 | 1,3 | 8 274 | 4 043 | 48,9 | 2 062 | 24,9 | 559 | 6,8 | 388 | 4,7 | 469 | 5,7 | | |
| | | 2 276 | 64,8 | E | 46 | 1,1 | 4 146 | 1 943 | 46,9 | 1 094 | 26,4 | 270 | 6,5 | 192 | 4,6 | 249 | 6,0 | | |
| 040 | Hasenbuck | 2 510 | 1 093 | G | 51 | 2,3 | 2 134 | 779 | 36,5 | 646 | 30,3 | 130 | 6,1 | 123 | 5,8 | 89 | 4,2 | | |
| | | 1 417 | 43,5 | E | 25 | 2,3 | 1 067 | 368 | 34,5 | 341 | 32,0 | 64 | 6,0 | 58 | 5,4 | 46 | 4,3 | | |
| 043 | Dianastraße | 991 | 290 | G | 2 | 0,3 | 578 | 236 | 40,8 | 169 | 29,2 | 27 | 4,7 | 17 | 2,9 | 20 | 3,5 | | |
| | | 701 | 29,3 | E | - | - | 290 | 114 | 39,3 | 87 | 30,0 | 14 | 4,8 | 8 | 2,8 | 10 | 3,4 | | |
| 044 | Trierer Straße | 4 023 | 2 816 | G | 66 | 1,2 | 5 565 | 2 306 | 41,4 | 1 717 | 30,9 | 451 | 8,1 | 301 | 5,4 | 241 | 4,3 | | |
| | | 1 207 | 70,0 | E | 33 | 1,2 | 2 782 | 1 107 | 39,8 | 907 | 32,6 | 199 | 7,2 | 153 | 5,5 | 125 | 4,5 | | |
| 045 | Gartenstadt | 5 988 | 3 910 | G | 124 | 1,6 | 7 692 | 2 486 | 32,3 | 3 215 | 41,8 | 417 | 5,4 | 375 | 4,9 | 264 | 3,4 | | |
| | | 2 078 | 65,3 | E | 57 | 1,5 | 3 851 | 1 197 | 31,1 | 1 629 | 42,3 | 197 | 5,1 | 198 | 5,1 | 146 | 3,8 | | |
| 046 | Werderau | 2 702 | 1 486 | G | 54 | 1,8 | 2 918 | 1 061 | 36,4 | 955 | 32,7 | 154 | 5,3 | 140 | 4,8 | 123 | 4,2 | | |
| | | 1 216 | 55,0 | E | 19 | 1,3 | 1 467 | 502 | 34,2 | 506 | 34,5 | 65 | 4,4 | 69 | 4,7 | 70 | 4,8 | | |
| 047 | Maiach | 852 | 492 | G | 9 | 0,9 | 975 | 484 | 49,6 | 251 | 25,7 | 34 | 3,5 | 42 | 4,3 | 52 | 5,3 | | |
| | | 360 | 57,7 | E | 3 | 0,6 | 489 | 234 | 47,9 | 132 | 27,0 | 17 | 3,5 | 21 | 4,3 | 28 | 5,7 | | |
| 048 | Katzwang, Reichelsdorf: Ost u.Keller | 8 415 | 5 347 | G | 131 | 1,2 | 10 563 | 4 966 | 47,0 | 2 722 | 25,8 | 783 | 7,4 | 576 | 5,5 | 597 | 5,7 | | |
| | | 3 068 | 63,5 | E | 55 | 1,0 | 5 292 | 2 390 | 45,2 | 1 482 | 28,0 | 363 | 6,9 | 274 | 5,2 | 319 | 6,0 | | |
| 049 | Kornburg, Worzeldorf, Weiherhaus | 10 091 | 6 761 | G | 182 | 1,3 | 13 338 | 6 216 | 46,6 | 3 393 | 25,4 | 924 | 6,9 | 778 | 5,8 | 880 | 6,6 | | |
| | | 3 330 | 67,0 | E | 85 | 1,3 | 6 676 | 2 998 | 44,9 | 1 815 | 27,2 | 437 | 6,5 | 367 | 5,5 | 482 | 7,2 | | |
| 050 | Hohe Marter | 4 339 | 2 004 | G | 57 | 1,4 | 3 950 | 1 825 | 46,2 | 1 049 | 26,6 | 191 | 4,8 | 197 | 5,0 | 163 | 4,1 | | |
| | | 2 335 | 46,2 | E | 22 | 1,1 | 1 981 | 875 | 44,2 | 560 | 28,3 | 94 | 4,7 | 93 | 4,7 | 82 | 4,1 | | |
| 051 | Röthenbach West | 6 798 | 3 560 | G | 144 | 2,0 | 6 975 | 3 391 | 48,6 | 1 750 | 25,1 | 341 | 4,9 | 403 | 5,8 | 306 | 4,4 | | |
| | | 3 238 | 52,4 | E | 71 | 2,0 | 3 489 | 1 637 | 46,9 | 946 | 27,1 | 161 | 4,6 | 194 | 5,6 | 159 | 4,6 | | |
| 052 | Röthenbach Ost | 8 305 | 4 640 | G | 120 | 1,3 | 9 160 | 4 163 | 45,4 | 2 435 | 26,6 | 544 | 5,9 | 509 | 5,6 | 458 | 5,0 | | |
| | | 3 665 | 55,9 | E | 41 | 0,9 | 4 599 | 2 035 | 44,2 | 1 327 | 28,9 | 248 | 5,4 | 229 | 5,0 | 227 | 4,9 | | |
| 053 | Eibach | 6 649 | 4 197 | G | 122 | 1,5 | 8 259 | 3 790 | 45,9 | 2 040 | 24,7 | 627 | 7,6 | 446 | 5,4 | 464 | 5,6 | | |
| | | 2 452 | 63,1 | E | 51 | 1,2 | 4 143 | 1 821 | 44,0 | 1 139 | 27,5 | 284 | 6,9 | 206 | 5,0 | 236 | 5,7 | | |
| 054 | Reichelsdorf | 5 633 | 2 894 | G | 70 | 1,2 | 5 718 | 2 565 | 44,9 | 1 523 | 26,6 | 351 | 6,1 | 284 | 5,0 | 275 | 4,8 | | |
| | | 2 739 | 51,4 | E | 34 | 1,2 | 2 860 | 1 222 | 42,7 | 830 | 29,0 | 159 | 5,6 | 132 | 4,6 | 147 | 5,1 | | |
| 055 | Krottenbach, Mühlhof, Holzheim | 1 835 | 1 185 | G | 18 | 0,8 | 2 352 | 974 | 41,4 | 672 | 28,6 | 228 | 9,7 | 152 | 6,5 | 138 | 5,9 | | |
| | | 650 | 64,6 | E | 6 | 0,5 | 1 179 | 469 | 39,8 | 361 | 30,6 | 108 | 9,2 | 76 | 6,4 | 68 | 5,8 | | |
| 060 | Großreuth bei Schweinau | 3 819 | 2 059 | G | 47 | 1,1 | 4 072 | 1 813 | 44,5 | 1 076 | 26,4 | 278 | 6,8 | 235 | 5,8 | 211 | 5,2 | | |
| | | 1 760 | 53,9 | E | 19 | 0,9 | 2 041 | 871 | 42,7 | 582 | 28,5 | 136 | 6,7 | 112 | 5,5 | 108 | 5,3 | | |
| 061 | Gebersdorf | 3 353 | 2 060 | G | 62 | 1,5 | 4 058 | 1 867 | 46,0 | 1 118 | 27,6 | 276 | 6,8 | 252 | 6,2 | 171 | 4,2 | | |
| | | 1 293 | 61,4 | E | 33 | 1,6 | 2 027 | 898 | 44,3 | 617 | 30,4 | 123 | 6,1 | 107 | 5,3 | 91 | 4,5 | | |
| 062 | Gaismannshof | 3 786 | 2 379 | G | 51 | 1,1 | 4 702 | 1 985 | 42,2 | 1 323 | 28,1 | 403 | 8,6 | 257 | 5,5 | 241 | 5,1 | | |
| | | 1 407 | 62,8 | E | 22 | 0,9 | 2 354 | 945 | 40,1 | 723 | 30,7 | 188 | 8,0 | 118 | 5,0 | 121 | 5,1 | | |
| 063 | Höfen | 2 207 | 1 143 | G | 60 | 2,6 | 2 226 | 1 007 | 45,2 | 585 | 26,3 | 148 | 6,6 | 126 | 5,7 | 122 | 5,5 | | |
| | | 1 064 | 51,8 | E | 28 | 2,4 | 1 115 | 475 | 42,6 | 324 | 29,1 | 68 | 6,1 | 61 | 5,5 | 62 | 5,6 | | |
| 064 | Eberhardshof | 4 727 | 2 120 | G | 53 | 1,3 | 4 182 | 1 524 | 36,4 | 1 189 | 28,4 | 369 | 8,8 | 261 | 6,2 | 228 | 5,5 | | |
| | | 2 607 | 44,8 | E | 24 | 1,1 | 2 094 | 716 | 34,2 | 647 | 30,9 | 184 | 8,8 | 116 | 5,5 | 122 | 5,8 | | |
| 065 | Muggenhof | 962 | 338 | G | 18 | 2,7 | 658 | 322 | 48,9 | 171 | 26,0 | 33 | 5,0 | 24 | 3,6 | 13 | 2,0 | | |
| | | 624 | 35,1 | E | 8 | 2,4 | 330 | 158 | 47,9 | 93 | 28,2 | 13 | 3,9 | 10 | 3,0 | 8 | 2,4 | | |
| 070 | Westfriedhof | 2 140 | 1 183 | G | 16 | 0,7 | 2 350 | 970 | 41,3 | 606 | 25,8 | 236 | 10,0 | 171 | 7,3 | 149 | 6,3 | | |
| | | 957 | 55,3 | E | 3 | 0,3 | 1 180 | 501 | 42,5 | 307 | 26,0 | 103 | 8,7 | 105 | 8,9 | 65 | 5,5 | | |
| 071 | Schniegling | 2 512 | 1 442 | G | 30 | 1,0 | 2 852 | 1 133 | 39,7 | 699 | 24,5 | 312 | 10,9 | 177 | 6,2 | 201 | 7,0 | | |
| | | 1 070 | 57,4 | E | 11 | 0,8 | 1 431 | 584 | 40,8 | 351 | 24,5 | 140 | 9,8 | 112 | 7,8 | 95 | 6,6 | | |
| 072 | Wetzendorf | 6 135 | 4 032 | G | 121 | 1,5 | 7 943 | 3 515 | 44,3 | 1 801 | 22,7 | 829 | 10,4 | 491 | 6,2 | 549 | 6,9 | | |
| | | 2 103 | 65,7 | E | 42 | 1,0 | 3 990 | 1 841 | 46,1 | 930 | 23,3 | 349 | 8,7 | 310 | 7,8 | 232 | 5,8 | | |
| 073 | Buch | 1 012 | 707 | G | 13 | 0,9 | 1 401 | 867 | 61,9 | 229 | 16,3 | 121 | 8,6 | 44 | 3,1 | 55 | 3,9 | | |
| | | 305 | 69,9 | E | 3 | 0,4 | 704 | 445 | 63,2 | 118 | 16,8 | 48 | 6,8 | 32 | 4,5 | 25 | 3,6 | | |
| 074 | Thon | 3 716 | 2 664 | G | 63 | 1,2 | 5 263 | 2 270 | 43,1 | 1 288 | 24,5 | 605 | 11,5 | 302 | 5,7 | 355 | 6,7 | | |
| | | 1 052 | 71,7 | E | 23 | 0,9 | 2 640 | 1 176 | 44,5 | 667 | 25,3 | 244 | 9,2 | 197 | 7,5 | 152 | 5,8 | | |

Nürnberg, Würzburg und Augsburg nach Stadtbezirken

| Von den gültigen Stimmen entfielen auf | | | | | | | | | | | Schl. Nr. |
|--|------|--------|-----|----|------|----|-----------|---------------|-----|-----|--------------|
| Sonstige | | davon | | | | | | | | | |
| | | REP | ödp | BP | BüSo | BB | DIE LINKE | DIE VIOLETTEN | NPD | RRP | |
| Anzahl | % | Anzahl | | | | | | | | | |
| 17 | 18 | 19 | 20 | 21 | 22 | 23 | 24 | 25 | 26 | 27 | |
| | | | | | | | | | | | 564 |
| 78 | 7,6 | 10 | 13 | — | x | x | 53 | — | 2 | x | 035 |
| 38 | 7,4 | 6 | 6 | — | x | x | 25 | — | 1 | x | |
| 892 | 13,4 | 120 | 95 | 4 | x | x | 506 | 8 | 159 | x | 036 |
| 458 | 13,7 | 71 | 57 | — | x | x | 248 | — | 82 | x | |
| 940 | 13,7 | 129 | 109 | 5 | x | x | 498 | 12 | 187 | x | 037 |
| 483 | 14,0 | 79 | 66 | — | x | x | 246 | — | 92 | x | |
| 753 | 9,1 | 111 | 114 | 7 | x | x | 387 | 7 | 127 | x | 038 |
| 398 | 9,6 | 62 | 77 | — | x | x | 188 | — | 71 | x | |
| 367 | 17,2 | 37 | 44 | 1 | x | x | 217 | 2 | 66 | x | 040 |
| 190 | 17,8 | 23 | 28 | — | x | x | 106 | — | 33 | x | |
| 109 | 18,9 | 14 | 6 | 2 | x | x | 58 | — | 29 | x | 043 |
| 57 | 19,7 | 9 | 4 | — | x | x | 31 | — | 13 | x | |
| 549 | 9,9 | 80 | 86 | 3 | x | x | 290 | 9 | 81 | x | 044 |
| 291 | 10,5 | 47 | 65 | — | x | x | 139 | — | 40 | x | |
| 935 | 12,2 | 130 | 113 | 11 | x | x | 488 | 6 | 187 | x | 045 |
| 484 | 12,6 | 78 | 70 | — | x | x | 240 | — | 96 | x | |
| 485 | 16,6 | 57 | 35 | 3 | x | x | 207 | 2 | 181 | x | 046 |
| 255 | 17,4 | 35 | 22 | — | x | x | 108 | — | 90 | x | |
| 112 | 11,5 | 12 | 2 | 1 | x | x | 58 | 5 | 34 | x | 047 |
| 57 | 11,7 | 6 | 2 | — | x | x | 32 | — | 17 | x | |
| 919 | 8,7 | 132 | 130 | 9 | x | x | 482 | 17 | 149 | x | 048 |
| 464 | 8,8 | 79 | 80 | — | x | x | 226 | — | 79 | x | |
| 1 147 | 8,6 | 169 | 150 | 11 | x | x | 598 | 11 | 208 | x | 049 |
| 577 | 8,6 | 98 | 92 | — | x | x | 285 | — | 102 | x | |
| 525 | 13,3 | 37 | 24 | 5 | x | x | 290 | 3 | 166 | x | 050 |
| 277 | 14,0 | 19 | 17 | — | x | x | 151 | — | 90 | x | |
| 784 | 11,2 | 84 | 71 | 7 | x | x | 449 | 3 | 170 | x | 051 |
| 392 | 11,2 | 45 | 36 | — | x | x | 221 | — | 90 | x | |
| 1 051 | 11,5 | 130 | 106 | 10 | x | x | 585 | 15 | 205 | x | 052 |
| 533 | 11,6 | 67 | 58 | — | x | x | 298 | — | 110 | x | |
| 892 | 10,8 | 103 | 125 | 3 | x | x | 473 | 9 | 179 | x | 053 |
| 457 | 11,0 | 52 | 67 | — | x | x | 242 | — | 96 | x | |
| 720 | 12,6 | 67 | 62 | 8 | x | x | 387 | 7 | 189 | x | 054 |
| 370 | 12,9 | 33 | 35 | — | x | x | 200 | — | 102 | x | |
| 188 | 8,0 | 13 | 14 | 2 | x | x | 130 | 2 | 27 | x | 055 |
| 97 | 8,2 | 6 | 9 | — | x | x | 67 | — | 15 | x | |
| 459 | 11,3 | 44 | 43 | — | x | x | 263 | 6 | 103 | x | 060 |
| 232 | 11,4 | 23 | 27 | — | x | x | 128 | — | 54 | x | |
| 374 | 9,2 | 46 | 38 | 4 | x | x | 208 | 4 | 74 | x | 061 |
| 191 | 9,4 | 23 | 24 | — | x | x | 106 | — | 38 | x | |
| 493 | 10,5 | 63 | 64 | 4 | x | x | 300 | 1 | 61 | x | 062 |
| 259 | 11,0 | 29 | 37 | — | x | x | 157 | — | 36 | x | |
| 238 | 10,7 | 23 | 15 | 1 | x | x | 156 | 1 | 42 | x | 063 |
| 125 | 11,2 | 11 | 9 | — | x | x | 82 | — | 23 | x | |
| 611 | 14,6 | 46 | 46 | 5 | x | x | 432 | 7 | 75 | x | 064 |
| 309 | 14,8 | 23 | 28 | — | x | x | 218 | — | 40 | x | |
| 95 | 14,4 | 13 | 2 | 3 | x | x | 58 | — | 19 | x | 065 |
| 48 | 14,5 | 6 | 1 | — | x | x | 31 | — | 10 | x | |
| 218 | 9,3 | 10 | 17 | 3 | x | x | 162 | 3 | 23 | x | 070 |
| 99 | 8,4 | 4 | 8 | — | x | x | 76 | — | 11 | x | |
| 330 | 11,6 | 36 | 31 | 3 | x | x | 220 | 5 | 35 | x | 071 |
| 149 | 10,4 | 16 | 14 | — | x | x | 103 | — | 16 | x | |
| 758 | 9,5 | 92 | 138 | 10 | x | x | 394 | 21 | 103 | x | 072 |
| 328 | 8,2 | 42 | 61 | — | x | x | 178 | — | 47 | x | |
| 85 | 6,1 | 9 | 15 | 2 | x | x | 36 | 1 | 22 | x | 073 |
| 36 | 5,1 | 5 | 6 | — | x | x | 15 | — | 10 | x | |
| 443 | 8,4 | 56 | 73 | 4 | x | x | 256 | 2 | 52 | x | 074 |
| 204 | 7,7 | 25 | 35 | — | x | x | 120 | — | 24 | x | |

Noch: 2. Ergebnisse der Landtagswahl 2008 in München,

| Nr. | Stadtbezirk | Stimm-berechtigte | | Wähler | Art der Stimme | Ungültige Stimmen | | Gültige Stimmen | Von den gültigen Stimmen entfielen auf | | | | | | | | | |
|-------------------------------------|---------------------------|-------------------|-----------------------|--------|----------------|-------------------|---------|-----------------|--|---------|--------|--------|--------|--------|-----------------|--------|--------|---|
| | | Nicht-wähler | Wahlbe-teiligung in % | | | Anzahl | % | | CSU | | SPD | | GRÜNE | | FW FREIE WÄHLER | | FDP | |
| | | | | | | | | | Anzahl | % | Anzahl | % | Anzahl | % | Anzahl | % | Anzahl | % |
| | | | | | | | | | | | | | | | | | | |
| 564 Noch: Kreisfreie Stadt Nürnberg | | | | | | | | | | | | | | | | | | |
| 075 | Almoshof | 726 | 462 | G | 19 | 2,1 | 905 | 548 | 60,6 | 167 | 18,5 | 61 | 6,7 | 35 | 3,9 | 23 | 2,5 | |
| | | 264 | 63,6 | E | 5 | 1,1 | 457 | 285 | 62,4 | 87 | 19,0 | 20 | 4,4 | 23 | 5,0 | 10 | 2,2 | |
| 076 | Kraftshof | 567 | 410 | G | - | - | 820 | 411 | 50,1 | 182 | 22,2 | 61 | 7,4 | 54 | 6,6 | 37 | 4,5 | |
| | | 157 | 72,3 | E | - | - | 410 | 221 | 53,9 | 87 | 21,2 | 20 | 4,9 | 32 | 7,8 | 17 | 4,1 | |
| 077 | Neunhof | 1 138 | 791 | G | 16 | 1,0 | 1 565 | 830 | 53,0 | 328 | 21,0 | 128 | 8,2 | 67 | 4,3 | 111 | 7,1 | |
| | | 347 | 69,5 | E | 6 | 0,8 | 785 | 430 | 54,8 | 168 | 21,4 | 52 | 6,6 | 47 | 6,0 | 47 | 6,0 | |
| 078 | Boxdorf | 2 071 | 1 354 | G | 34 | 1,3 | 2 674 | 1 183 | 44,2 | 687 | 25,7 | 208 | 7,8 | 191 | 7,1 | 143 | 5,3 | |
| | | 717 | 65,4 | E | 6 | 0,4 | 1 348 | 604 | 44,8 | 351 | 26,0 | 86 | 6,4 | 123 | 9,1 | 65 | 4,8 | |
| 079 | Großgründlach | 3 877 | 2 763 | G | 45 | 0,8 | 5 480 | 2 637 | 48,1 | 1 400 | 25,5 | 485 | 8,9 | 306 | 5,6 | 309 | 5,6 | |
| | | 1 114 | 71,3 | E | 8 | 0,3 | 2 755 | 1 373 | 49,8 | 709 | 25,7 | 200 | 7,3 | 200 | 7,3 | 124 | 4,5 | |
| 080 | Schleifweg | 2 534 | 1 498 | G | 17 | 0,6 | 2 978 | 1 133 | 38,0 | 790 | 26,5 | 397 | 13,3 | 176 | 5,9 | 208 | 7,0 | |
| | | 1 036 | 59,1 | E | 7 | 0,5 | 1 491 | 579 | 38,8 | 411 | 27,6 | 163 | 10,9 | 108 | 7,2 | 98 | 6,6 | |
| 081 | Schoppershof | 5 028 | 2 500 | G | 71 | 1,4 | 4 928 | 1 996 | 40,5 | 1 272 | 25,8 | 493 | 10,0 | 267 | 5,4 | 301 | 6,1 | |
| | | 2 528 | 49,7 | E | 24 | 1,0 | 2 476 | 1 042 | 42,1 | 643 | 26,0 | 204 | 8,2 | 177 | 7,1 | 130 | 5,3 | |
| 082 | Schafhof | 1 324 | 698 | G | 16 | 1,1 | 1 380 | 633 | 45,9 | 333 | 24,1 | 103 | 7,5 | 86 | 6,2 | 77 | 5,6 | |
| | | 626 | 52,7 | E | 7 | 1,0 | 691 | 325 | 47,0 | 163 | 23,6 | 43 | 6,2 | 61 | 8,8 | 32 | 4,6 | |
| 083 | Marienberg | 3 199 | 2 217 | G | 57 | 1,3 | 4 381 | 1 838 | 42,0 | 1 109 | 25,3 | 558 | 12,7 | 236 | 5,4 | 296 | 6,8 | |
| | | 982 | 69,3 | E | 16 | 0,7 | 2 204 | 955 | 43,3 | 578 | 26,2 | 234 | 10,6 | 152 | 6,9 | 129 | 5,9 | |
| 084 | Ziegelstein | 4 277 | 2 755 | G | 75 | 1,4 | 5 430 | 2 029 | 37,4 | 1 514 | 27,9 | 757 | 13,9 | 319 | 5,9 | 251 | 4,6 | |
| | | 1 522 | 64,4 | E | 28 | 1,0 | 2 724 | 1 067 | 39,2 | 782 | 28,7 | 315 | 11,6 | 200 | 7,3 | 108 | 4,0 | |
| 085 | Mooshof | 1 245 | 714 | G | 16 | 1,1 | 1 409 | 626 | 44,4 | 353 | 25,1 | 149 | 10,6 | 63 | 4,5 | 92 | 6,5 | |
| | | 531 | 57,3 | E | 5 | 0,7 | 707 | 328 | 46,4 | 172 | 24,3 | 66 | 9,3 | 47 | 6,6 | 37 | 5,2 | |
| 086 | Buchenbühl | 1 892 | 1 340 | G | 41 | 1,5 | 2 639 | 837 | 31,7 | 672 | 25,5 | 549 | 20,8 | 180 | 6,8 | 139 | 5,3 | |
| | | 552 | 70,8 | E | 12 | 0,9 | 1 328 | 429 | 32,3 | 340 | 25,6 | 258 | 19,4 | 113 | 8,5 | 63 | 4,7 | |
| 090 | St. Jobst | 6 529 | 4 044 | G | 96 | 1,2 | 7 990 | 3 159 | 39,5 | 1 941 | 24,3 | 983 | 12,3 | 474 | 5,9 | 642 | 8,0 | |
| | | 2 485 | 61,9 | E | 50 | 1,2 | 3 994 | 1 529 | 38,3 | 1 001 | 25,1 | 523 | 13,1 | 211 | 5,3 | 330 | 8,3 | |
| 091 | Erlenstegen | 3 087 | 2 190 | G | 30 | 0,7 | 4 350 | 2 107 | 48,4 | 829 | 19,1 | 525 | 12,1 | 215 | 4,9 | 395 | 9,1 | |
| | | 897 | 70,9 | E | 17 | 0,8 | 2 173 | 1 032 | 47,5 | 420 | 19,3 | 279 | 12,8 | 91 | 4,2 | 200 | 9,2 | |
| 092 | Mögeldorf | 3 643 | 2 322 | G | 52 | 1,1 | 4 593 | 1 948 | 42,4 | 1 126 | 24,5 | 520 | 11,3 | 233 | 5,1 | 375 | 8,2 | |
| | | 1 321 | 63,7 | E | 22 | 0,9 | 2 302 | 941 | 40,9 | 586 | 25,5 | 266 | 11,6 | 113 | 4,9 | 195 | 8,5 | |
| 093 | Schmausenbuckstraße | 3 742 | 2 789 | G | 62 | 1,1 | 5 515 | 2 590 | 47,0 | 1 186 | 21,5 | 585 | 10,6 | 236 | 4,3 | 574 | 10,4 | |
| | | 953 | 74,5 | E | 30 | 1,1 | 2 758 | 1 272 | 46,1 | 610 | 22,1 | 298 | 10,8 | 108 | 3,9 | 296 | 10,7 | |
| 094 | Laufamholz | 5 864 | 4 161 | G | 100 | 1,2 | 8 220 | 3 677 | 44,7 | 1 865 | 22,7 | 840 | 10,2 | 497 | 6,0 | 685 | 8,3 | |
| | | 1 703 | 71,0 | E | 47 | 1,1 | 4 113 | 1 788 | 43,5 | 955 | 23,2 | 433 | 10,5 | 252 | 6,1 | 346 | 8,4 | |
| 095 | Zerzabelshof | 6 360 | 4 295 | G | 118 | 1,4 | 8 471 | 3 625 | 42,8 | 2 379 | 28,1 | 824 | 9,7 | 341 | 4,0 | 520 | 6,1 | |
| | | 2 065 | 67,5 | E | 57 | 1,3 | 4 238 | 1 768 | 41,7 | 1 213 | 28,6 | 432 | 10,2 | 154 | 3,6 | 274 | 6,5 | |
| 096 | Fischbach | 3 840 | 2 496 | G | 68 | 1,4 | 4 922 | 2 269 | 46,1 | 1 082 | 22,0 | 483 | 9,8 | 222 | 4,5 | 405 | 8,2 | |
| | | 1 344 | 65,0 | E | 34 | 1,4 | 2 460 | 1 091 | 44,3 | 554 | 22,5 | 256 | 10,4 | 105 | 4,3 | 206 | 8,4 | |
| 097 | Brunn | 653 | 464 | G | 3 | 0,3 | 925 | 476 | 51,5 | 186 | 20,1 | 69 | 7,5 | 39 | 4,2 | 72 | 7,8 | |
| | | 189 | 71,1 | E | 1 | 0,2 | 463 | 233 | 50,3 | 97 | 21,0 | 37 | 8,0 | 19 | 4,1 | 35 | 7,6 | |
| | Zusammen | 342 344 | 190 918 | G | 5 466 | 1,4 | 376 266 | 154 133 | 41,0 | 100 943 | 26,8 | 36 554 | 9,7 | 19 942 | 5,3 | 22 419 | 6,0 | |
| | | 151 426 | 55,8 | E | 2 280 | 1,2 | 188 605 | 76 080 | 40,3 | 53 031 | 28,1 | 16 973 | 9,0 | 10 451 | 5,5 | 11 111 | 5,9 | |
| 663 Kreisfreie Stadt Würzburg | | | | | | | | | | | | | | | | | | |
| 001 | Altstadt | 15 244 | 7 748 | G | 148 | 1,0 | 15 347 | 6 030 | 39,3 | 3 056 | 19,9 | 2 920 | 19,0 | 618 | 4,0 | 1 384 | 9,0 | |
| | | 7 496 | 50,8 | E | 64 | 0,8 | 7 683 | 2 954 | 38,4 | 1 558 | 20,3 | 1 475 | 19,2 | 331 | 4,3 | 705 | 9,2 | |
| 002 | Zellerau | 8 531 | 3 816 | G | 104 | 1,4 | 7 527 | 2 636 | 35,0 | 1 797 | 23,9 | 1 316 | 17,5 | 261 | 3,5 | 480 | 6,4 | |
| | | 4 715 | 44,7 | E | 43 | 1,1 | 3 773 | 1 275 | 33,8 | 941 | 24,9 | 656 | 17,4 | 158 | 4,2 | 242 | 6,4 | |
| 003 | Dürrbachtal | 4 615 | 2 717 | G | 60 | 1,1 | 5 374 | 2 320 | 43,2 | 1 049 | 19,5 | 769 | 14,3 | 241 | 4,5 | 444 | 8,3 | |
| | | 1 898 | 58,9 | E | 27 | 1,0 | 2 690 | 1 123 | 41,7 | 553 | 20,6 | 389 | 14,5 | 137 | 5,1 | 229 | 8,5 | |
| 004 | Grombühl | 6 950 | 2 953 | G | 63 | 1,1 | 5 843 | 1 926 | 33,0 | 1 381 | 23,6 | 1 086 | 18,6 | 268 | 4,6 | 480 | 8,2 | |
| | | 3 997 | 42,5 | E | 28 | 0,9 | 2 925 | 943 | 32,2 | 712 | 24,3 | 554 | 18,9 | 140 | 4,8 | 230 | 7,9 | |
| 005 | Lindleinsmühle | 3 648 | 1 637 | G | 30 | 0,9 | 3 243 | 1 544 | 47,6 | 686 | 21,2 | 247 | 7,6 | 144 | 4,4 | 220 | 6,8 | |
| | | 2 011 | 44,9 | E | 13 | 0,8 | 1 624 | 758 | 46,7 | 357 | 22,0 | 118 | 7,3 | 82 | 5,0 | 116 | 7,1 | |
| 006 | Frauenland | 13 526 | 7 854 | G | 196 | 1,2 | 15 511 | 6 426 | 41,4 | 2 964 | 19,1 | 2 655 | 17,1 | 666 | 4,3 | 1 306 | 8,4 | |
| | | 5 672 | 58,1 | E | 81 | 1,0 | 7 772 | 3 130 | 40,3 | 1 514 | 19,5 | 1 338 | 17,2 | 358 | 4,6 | 678 | 8,7 | |
| 007 | Sanderau | 11 693 | 6 228 | G | 90 | 0,7 | 12 366 | 5 038 | 40,7 | 2 606 | 21,1 | 2 117 | 17,1 | 479 | 3,9 | 976 | 7,9 | |
| | | 5 465 | 53,3 | E | 40 | 0,6 | 6 188 | 2 488 | 40,2 | 1 349 | 21,8 | 1 062 | 17,2 | 244 | 3,9 | 501 | 8,1 | |
| 008 | Heidingsfeld | 8 160 | 4 206 | G | 93 | 1,1 | 8 319 | 3 914 | 47,0 | 1 695 | 20,4 | 984 | 11,8 | 326 | 3,9 | 602 | 7,2 | |
| | | 3 954 | 51,5 | E | 42 | 1,0 | 4 164 | 1 908 | 45,8 | 887 | 21,3 | 484 | 11,6 | 189 | 4,5 | 314 | 7,5 | |

Nürnberg, Würzburg und Augsburg nach Stadtbezirken

| Von den gültigen Stimmen entfielen auf | | | | | | | | | | | Schl. Nr. |
|--|------|--------|-------|-----|------|----|-----------|---------------|-------|-----|--------------|
| Sonstige | | davon | | | | | | | | | |
| | | REP | ödp | BP | BüSo | BB | DIE LINKE | DIE VIOLETTEN | NPD | RRP | |
| Anzahl | % | Anzahl | | | | | | | | | |
| 17 | 18 | 19 | 20 | 21 | 22 | 23 | 24 | 25 | 26 | 27 | |
| | | | | | | | | | | | 564 |
| 71 | 7,8 | 14 | 7 | — | x | x | 35 | 1 | 14 | x | 075 |
| 32 | 7,0 | 7 | 3 | — | x | x | 17 | — | 5 | x | |
| 75 | 9,1 | 17 | 11 | 2 | x | x | 33 | 3 | 9 | x | 076 |
| 33 | 8,0 | 7 | 6 | — | x | x | 15 | — | 5 | x | |
| 101 | 6,5 | 10 | 16 | 3 | x | x | 48 | 3 | 21 | x | 077 |
| 41 | 5,2 | 5 | 6 | — | x | x | 21 | — | 9 | x | |
| 262 | 9,8 | 36 | 19 | 4 | x | x | 151 | 5 | 47 | x | 078 |
| 119 | 8,8 | 19 | 8 | — | x | x | 71 | — | 21 | x | |
| 343 | 6,3 | 35 | 48 | 4 | x | x | 219 | 7 | 30 | x | 079 |
| 149 | 5,4 | 17 | 18 | — | x | x | 99 | — | 15 | x | |
| 274 | 9,2 | 18 | 39 | 2 | x | x | 169 | 4 | 42 | x | 080 |
| 132 | 8,9 | 10 | 21 | — | x | x | 81 | — | 20 | x | |
| 599 | 12,2 | 91 | 37 | 7 | x | x | 380 | 5 | 79 | x | 081 |
| 280 | 11,3 | 41 | 19 | — | x | x | 179 | — | 41 | x | |
| 148 | 10,7 | 16 | 7 | — | x | x | 98 | 2 | 25 | x | 082 |
| 67 | 9,7 | 7 | 2 | — | x | x | 46 | — | 12 | x | |
| 344 | 7,9 | 32 | 50 | 4 | x | x | 221 | 6 | 31 | x | 083 |
| 156 | 7,1 | 16 | 25 | — | x | x | 101 | — | 14 | x | |
| 560 | 10,3 | 64 | 94 | 5 | x | x | 338 | 4 | 55 | x | 084 |
| 252 | 9,3 | 30 | 44 | — | x | x | 158 | — | 20 | x | |
| 126 | 8,9 | 15 | 13 | 1 | x | x | 75 | 3 | 19 | x | 085 |
| 57 | 8,1 | 7 | 6 | — | x | x | 35 | — | 9 | x | |
| 262 | 9,9 | 37 | 35 | 2 | x | x | 155 | 1 | 32 | x | 086 |
| 125 | 9,4 | 16 | 20 | — | x | x | 73 | — | 16 | x | |
| 791 | 9,9 | 74 | 82 | 48 | x | x | 444 | 17 | 126 | x | 090 |
| 400 | 10,0 | 36 | 41 | 33 | x | x | 225 | — | 65 | x | |
| 279 | 6,4 | 22 | 38 | 3 | x | x | 183 | 1 | 32 | x | 091 |
| 151 | 6,9 | 12 | 19 | 2 | x | x | 101 | — | 17 | x | |
| 391 | 8,5 | 21 | 39 | 10 | x | x | 274 | 2 | 45 | x | 092 |
| 201 | 8,7 | 12 | 22 | 6 | x | x | 138 | — | 23 | x | |
| 344 | 6,2 | 38 | 44 | 15 | x | x | 191 | 1 | 55 | x | 093 |
| 174 | 6,3 | 18 | 22 | 9 | x | x | 97 | — | 28 | x | |
| 656 | 8,0 | 61 | 88 | 16 | x | x | 389 | 12 | 90 | x | 094 |
| 339 | 8,2 | 32 | 44 | 11 | x | x | 205 | — | 47 | x | |
| 782 | 9,2 | 75 | 111 | 25 | x | x | 460 | 7 | 104 | x | 095 |
| 397 | 9,4 | 39 | 54 | 15 | x | x | 238 | — | 51 | x | |
| 461 | 9,4 | 37 | 58 | 17 | x | x | 284 | 4 | 61 | x | 096 |
| 248 | 10,1 | 17 | 32 | 9 | x | x | 154 | — | 36 | x | |
| 83 | 9,0 | 7 | 9 | 1 | x | x | 43 | — | 23 | x | 097 |
| 42 | 9,1 | 4 | 4 | 1 | x | x | 21 | — | 12 | x | |
| 42 275 | 11,2 | 4 536 | 4 567 | 551 | x | x | 25 510 | 558 | 6 553 | x | Zus. |
| 20 959 | 11,1 | 2 371 | 2 495 | 165 | x | x | 12 580 | — | 3 348 | x | |
| | | | | | | | | | | | 663 |
| 1 339 | 8,7 | 145 | 247 | 13 | x | x | 827 | x | 46 | 61 | 001 |
| 660 | 8,6 | 76 | 141 | — | x | x | 422 | x | 21 | — | |
| 1 037 | 13,8 | 174 | 157 | 10 | x | x | 613 | x | 37 | 46 | 002 |
| 501 | 13,3 | 90 | 81 | — | x | x | 309 | x | 21 | — | |
| 551 | 10,3 | 77 | 69 | 10 | x | x | 326 | x | 25 | 44 | 003 |
| 259 | 9,6 | 41 | 39 | — | x | x | 167 | x | 12 | — | |
| 702 | 12,0 | 105 | 137 | 10 | x | x | 389 | x | 40 | 21 | 004 |
| 346 | 11,8 | 57 | 68 | — | x | x | 198 | x | 23 | — | |
| 402 | 12,4 | 51 | 38 | 3 | x | x | 262 | x | 13 | 35 | 005 |
| 193 | 11,9 | 28 | 22 | — | x | x | 136 | x | 7 | — | |
| 1 494 | 9,6 | 143 | 376 | 20 | x | x | 831 | x | 54 | 70 | 006 |
| 754 | 9,7 | 75 | 216 | — | x | x | 434 | x | 29 | — | |
| 1 150 | 9,3 | 157 | 184 | 9 | x | x | 672 | x | 65 | 63 | 007 |
| 544 | 8,8 | 79 | 95 | — | x | x | 335 | x | 35 | — | |
| 798 | 9,6 | 164 | 139 | 5 | x | x | 378 | x | 54 | 58 | 008 |
| 382 | 9,2 | 82 | 72 | — | x | x | 198 | x | 30 | — | |

Noch: 2. Ergebnisse der Landtagswahl 2008 in München,

| Nr. | Stadtbezirk | Stimm-berechtigte | | Wähler | Art der Stimme | Ungültige Stimmen | | Gültige Stimmen | Von den gültigen Stimmen entfielen auf | | | | | | | | | |
|-------------------------------------|--------------------------------------|-------------------|-----------------------|--------|----------------|-------------------|---------|-----------------|--|--------|------|--------|-------|-------|-----------------|-------|------|----|
| | | Nicht-wähler | Wahlbe-teiligung in % | | | Anzahl | % | | CSU | | SPD | | GRÜNE | | FW FREIE WÄHLER | | FDP | |
| | | | | 1 | | | | 2 | 3 | 4 | 5 | 6 | 7 | 8 | 9 | 10 | 11 | 12 |
| | | | | | | | | | | | | | | | | | | |
| 663 Noch: Kreisfreie Stadt Würzburg | | | | | | | | | | | | | | | | | | |
| 009 | Heuchelhof | 7 409 | 2 832 | G | 87 | 1,5 | 5 577 | 2 590 | 46,4 | 1 033 | 18,5 | 642 | 11,5 | 200 | 3,6 | 439 | 7,9 | |
| | | 4 577 | 38,2 | E | 34 | 1,2 | 2 798 | 1 258 | 45,0 | 546 | 19,5 | 329 | 11,8 | 108 | 3,9 | 233 | 8,3 | |
| 010 | Steinbachtal | 3 553 | 2 312 | G | 31 | 0,7 | 4 592 | 2 134 | 46,5 | 622 | 13,5 | 709 | 15,4 | 167 | 3,6 | 703 | 15,3 | |
| | | 1 241 | 65,1 | E | 14 | 0,6 | 2 297 | 1 053 | 45,8 | 320 | 13,9 | 354 | 15,4 | 94 | 4,1 | 347 | 15,1 | |
| 011 | Versbach | 5 528 | 3 045 | G | 85 | 1,4 | 6 005 | 2 594 | 43,2 | 1 351 | 22,5 | 765 | 12,7 | 243 | 4,0 | 456 | 7,6 | |
| | | 2 483 | 55,1 | E | 37 | 1,2 | 3 008 | 1 293 | 43,0 | 717 | 23,8 | 362 | 12,0 | 134 | 4,5 | 221 | 7,3 | |
| 012 | Lengfeld | 7 761 | 4 210 | G | 92 | 1,1 | 8 328 | 3 655 | 43,9 | 1 612 | 19,4 | 934 | 11,2 | 616 | 7,4 | 710 | 8,5 | |
| | | 3 551 | 54,2 | E | 34 | 0,8 | 4 176 | 1 757 | 42,1 | 857 | 20,5 | 455 | 10,9 | 363 | 8,7 | 352 | 8,4 | |
| 013 | Rottenbauer | 2 670 | 1 511 | G | 29 | 1,0 | 2 993 | 1 195 | 39,9 | 544 | 18,2 | 534 | 17,8 | 152 | 5,1 | 255 | 8,5 | |
| | | 1 159 | 56,6 | E | 15 | 1,0 | 1 496 | 580 | 38,8 | 282 | 18,9 | 267 | 17,8 | 82 | 5,5 | 125 | 8,4 | |
| | Zusammen | 99 288 | 51 069 | G | 1 108 | 1,1 | 101 025 | 42 002 | 41,6 | 20 396 | 20,2 | 15 678 | 15,5 | 4 381 | 4,3 | 8 455 | 8,4 | |
| | | 48 219 | 51,4 | E | 472 | 0,9 | 50 594 | 20 520 | 40,6 | 10 593 | 20,9 | 7 843 | 15,5 | 2 420 | 4,8 | 4 293 | 8,5 | |
| 761 Kreisfreie Stadt Augsburg | | | | | | | | | | | | | | | | | | |
| 001 | Lechviertel, östl. Ulrichsviertel .. | 2 950 | 1 492 | G | 47 | 1,6 | 2 941 | 881 | 30,0 | 839 | 28,5 | 628 | 21,4 | 110 | 3,7 | 235 | 8,0 | |
| | | 1 458 | 50,6 | E | 21 | 1,4 | 1 473 | 441 | 29,9 | 415 | 28,2 | 316 | 21,5 | 57 | 3,9 | 114 | 7,7 | |
| 002 | Innenstadt, St. Ulrich-Dom | 1 945 | 1 041 | G | 27 | 1,3 | 2 054 | 691 | 33,6 | 548 | 26,7 | 339 | 16,5 | 96 | 4,7 | 234 | 11,4 | |
| | | 904 | 53,5 | E | 9 | 0,9 | 1 032 | 347 | 33,6 | 267 | 25,9 | 168 | 16,3 | 52 | 5,0 | 119 | 11,5 | |
| 003 | Bahnhofs-, Bismarckviertel | 4 450 | 2 473 | G | 63 | 1,3 | 4 881 | 1 708 | 35,0 | 1 259 | 25,8 | 856 | 17,5 | 184 | 3,8 | 379 | 7,8 | |
| | | 1 977 | 55,6 | E | 24 | 1,0 | 2 447 | 855 | 34,9 | 617 | 25,2 | 444 | 18,1 | 90 | 3,7 | 193 | 7,9 | |
| 004 | Georgs- und Kreuzviertel | 2 599 | 1 380 | G | 47 | 1,7 | 2 713 | 1 005 | 37,0 | 701 | 25,8 | 442 | 16,3 | 113 | 4,2 | 216 | 8,0 | |
| | | 1 219 | 53,1 | E | 23 | 1,7 | 1 357 | 502 | 37,0 | 349 | 25,7 | 217 | 16,0 | 55 | 4,1 | 111 | 8,2 | |
| 005 | Stadtjägerviertel | 2 447 | 1 392 | G | 34 | 1,2 | 2 751 | 918 | 33,4 | 729 | 26,5 | 487 | 17,7 | 128 | 4,7 | 205 | 7,5 | |
| | | 1 055 | 56,9 | E | 11 | 0,8 | 1 381 | 460 | 33,3 | 358 | 25,9 | 244 | 17,7 | 65 | 4,7 | 110 | 8,0 | |
| 006 | Rechts der Wertach | 2 573 | 1 153 | G | 21 | 0,9 | 2 286 | 749 | 32,8 | 594 | 26,0 | 343 | 15,0 | 110 | 4,8 | 162 | 7,1 | |
| | | 1 420 | 44,8 | E | 3 | 0,3 | 1 150 | 381 | 33,1 | 283 | 24,6 | 172 | 15,0 | 56 | 4,9 | 86 | 7,5 | |
| 007 | Bleich und Pfärrle | 2 778 | 1 330 | G | 41 | 1,5 | 2 615 | 993 | 38,0 | 707 | 27,0 | 327 | 12,5 | 98 | 3,7 | 181 | 6,9 | |
| | | 1 448 | 47,9 | E | 13 | 1,0 | 1 314 | 491 | 37,4 | 353 | 26,9 | 164 | 12,5 | 48 | 3,7 | 93 | 7,1 | |
| 008 | Jakobervorstadt-Nord | 4 586 | 2 290 | G | 65 | 1,4 | 4 514 | 1 638 | 36,3 | 1 171 | 25,9 | 667 | 14,8 | 192 | 4,3 | 380 | 8,4 | |
| | | 2 296 | 49,9 | E | 23 | 1,0 | 2 267 | 815 | 36,0 | 585 | 25,8 | 337 | 14,9 | 96 | 4,2 | 192 | 8,5 | |
| 009 | Jakobervorstadt-Süd | 2 580 | 1 349 | G | 37 | 1,4 | 2 660 | 862 | 32,4 | 771 | 29,0 | 468 | 17,6 | 97 | 3,6 | 231 | 8,7 | |
| | | 1 231 | 52,3 | E | 13 | 1,0 | 1 336 | 436 | 32,6 | 379 | 28,4 | 238 | 17,8 | 50 | 3,7 | 118 | 8,8 | |
| 010 | Am Schäfflerbach | 4 473 | 2 275 | G | 85 | 1,9 | 4 465 | 1 815 | 40,6 | 1 170 | 26,2 | 497 | 11,1 | 169 | 3,8 | 406 | 9,1 | |
| | | 2 198 | 50,9 | E | 30 | 1,3 | 2 246 | 907 | 40,4 | 587 | 26,1 | 245 | 10,9 | 84 | 3,7 | 213 | 9,5 | |
| 011 | Spickel | 1 935 | 1 341 | G | 26 | 1,0 | 2 656 | 1 134 | 42,7 | 607 | 22,9 | 414 | 15,6 | 90 | 3,4 | 201 | 7,6 | |
| | | 594 | 69,3 | E | 13 | 1,0 | 1 328 | 556 | 41,9 | 288 | 21,7 | 219 | 16,5 | 49 | 3,7 | 106 | 8,0 | |
| 013 | Hochfeld | 5 699 | 2 640 | G | 87 | 1,6 | 5 193 | 1 640 | 31,6 | 1 600 | 30,8 | 758 | 14,6 | 200 | 3,9 | 315 | 6,1 | |
| | | 3 059 | 46,3 | E | 30 | 1,1 | 2 611 | 836 | 32,0 | 758 | 29,0 | 390 | 14,9 | 98 | 3,8 | 167 | 6,4 | |
| 014 | Antonsviertel | 4 048 | 2 009 | G | 57 | 1,4 | 3 961 | 1 209 | 30,5 | 1 087 | 27,4 | 732 | 18,5 | 184 | 4,6 | 295 | 7,4 | |
| | | 2 039 | 49,6 | E | 22 | 1,1 | 1 987 | 603 | 30,3 | 503 | 25,3 | 385 | 19,4 | 97 | 4,9 | 153 | 7,7 | |
| 015 | Rosenau- und Thelottviertel | 2 018 | 1 040 | G | 19 | 0,9 | 2 061 | 670 | 32,5 | 588 | 28,5 | 393 | 19,1 | 83 | 4,0 | 148 | 7,2 | |
| | | 978 | 51,5 | E | 5 | 0,5 | 1 035 | 343 | 33,1 | 269 | 26,0 | 213 | 20,6 | 44 | 4,3 | 75 | 7,2 | |
| 016 | Pfersee-Süd | 7 534 | 4 141 | G | 119 | 1,4 | 8 161 | 3 075 | 37,7 | 2 113 | 25,9 | 1 149 | 14,1 | 340 | 4,2 | 606 | 7,4 | |
| | | 3 393 | 55,0 | E | 39 | 0,9 | 4 101 | 1 562 | 38,1 | 984 | 24,0 | 574 | 14,0 | 194 | 4,7 | 322 | 7,9 | |
| 017 | Pfersee-Nord | 6 342 | 2 999 | G | 112 | 1,9 | 5 887 | 2 276 | 38,7 | 1 513 | 25,7 | 650 | 11,0 | 233 | 4,0 | 403 | 6,8 | |
| | | 3 343 | 47,3 | E | 42 | 1,4 | 2 957 | 1 149 | 38,9 | 707 | 23,9 | 330 | 11,2 | 129 | 4,4 | 213 | 7,2 | |
| 018 | Kriegshaber | 10 060 | 4 494 | G | 146 | 1,6 | 8 840 | 3 474 | 39,3 | 2 215 | 25,1 | 779 | 8,8 | 461 | 5,2 | 697 | 7,9 | |
| | | 5 566 | 44,7 | E | 55 | 1,2 | 4 439 | 1 755 | 39,5 | 1 036 | 23,3 | 390 | 8,8 | 243 | 5,5 | 367 | 8,3 | |
| 019 | Links der Wertach-Süd | 1 851 | 639 | G | 17 | 1,3 | 1 261 | 434 | 34,4 | 362 | 28,7 | 158 | 12,5 | 38 | 3,0 | 86 | 6,8 | |
| | | 1 212 | 34,5 | E | 6 | 0,9 | 633 | 216 | 34,1 | 171 | 27,0 | 78 | 12,3 | 20 | 3,2 | 46 | 7,3 | |
| 020 | Links der Wertach-Nord | 1 533 | 524 | G | 21 | 2,0 | 1 027 | 465 | 45,3 | 247 | 24,1 | 128 | 12,5 | 38 | 3,7 | 38 | 3,7 | |
| | | 1 009 | 34,2 | E | 11 | 2,1 | 513 | 238 | 46,4 | 111 | 21,6 | 65 | 12,7 | 23 | 4,5 | 19 | 3,7 | |
| 021 | Oberhausen-Süd | 4 096 | 1 484 | G | 59 | 2,0 | 2 909 | 1 285 | 44,2 | 770 | 26,5 | 214 | 7,4 | 80 | 2,8 | 175 | 6,0 | |
| | | 2 612 | 36,2 | E | 18 | 1,2 | 1 466 | 658 | 44,9 | 363 | 24,8 | 110 | 7,5 | 43 | 2,9 | 87 | 5,9 | |
| 022 | Oberhausen-Nord | 3 975 | 1 266 | G | 38 | 1,5 | 2 475 | 1 083 | 43,8 | 640 | 25,9 | 142 | 5,7 | 84 | 3,4 | 146 | 5,9 | |
| | | 2 709 | 31,8 | E | 12 | 1,0 | 1 242 | 552 | 44,4 | 293 | 23,6 | 74 | 6,0 | 45 | 3,6 | 80 | 6,4 | |
| 023 | Bärenkeller | 5 269 | 2 594 | G | 88 | 1,7 | 5 098 | 1 883 | 36,9 | 1 631 | 32,0 | 331 | 6,5 | 250 | 4,9 | 309 | 6,1 | |
| | | 2 675 | 49,2 | E | 32 | 1,2 | 2 561 | 950 | 37,1 | 769 | 30,0 | 168 | 6,6 | 134 | 5,2 | 168 | 6,6 | |
| 024 | Hochzoll-Nord | 6 789 | 3 730 | G | 147 | 2,0 | 7 311 | 3 068 | 42,0 | 1 810 | 24,8 | 665 | 9,1 | 287 | 3,9 | 572 | 7,8 | |
| | | 3 059 | 54,9 | E | 48 | 1,3 | 3 681 | 1 529 | 41,5 | 896 | 24,3 | 340 | 9,2 | 142 | 3,9 | 307 | 8,3 | |

G = Gesamtstimmen. E = Erststimmen.

Nürnberg, Würzburg und Augsburg nach Stadtbezirken

| Von den gültigen Stimmen entfielen auf | | | | | | | | | | | Schl. Nr. |
|--|------|--------|-------|-----|------|----|-----------|---------------|-----|-----|--------------|
| Sonstige | | davon | | | | | | | | | |
| | | REP | ödp | BP | BüSo | BB | DIE LINKE | DIE VIOLETTEN | NPD | RRP | |
| Anzahl | % | Anzahl | | | | | | | | | |
| 17 | 18 | 19 | 20 | 21 | 22 | 23 | 24 | 25 | 26 | 27 | |
| | | | | | | | | | | | 663 |
| 673 | 12,1 | 90 | 76 | 3 | x | x | 433 | x | 28 | 43 | 009 |
| 324 | 11,6 | 47 | 41 | - | x | x | 221 | x | 15 | - | |
| 257 | 5,6 | 38 | 52 | 1 | x | x | 150 | x | 7 | 9 | 010 |
| 129 | 5,6 | 21 | 31 | - | x | x | 75 | x | 2 | - | |
| 596 | 9,9 | 107 | 76 | 11 | x | x | 333 | x | 34 | 35 | 011 |
| 281 | 9,3 | 52 | 41 | - | x | x | 171 | x | 17 | - | |
| 801 | 9,6 | 130 | 128 | 14 | x | x | 433 | x | 52 | 44 | 012 |
| 392 | 9,4 | 73 | 70 | - | x | x | 224 | x | 25 | - | |
| 313 | 10,5 | 68 | 58 | 4 | x | x | 154 | x | 11 | 18 | 013 |
| 160 | 10,7 | 35 | 35 | - | x | x | 84 | x | 6 | - | |
| 10 113 | 10,0 | 1 449 | 1 737 | 113 | x | x | 5 801 | x | 466 | 547 | Zus. |
| 4 925 | 9,7 | 756 | 952 | - | x | x | 2 974 | x | 243 | - | |
| | | | | | | | | | | | 761 |
| 248 | 8,4 | 16 | 33 | 16 | x | x | 163 | x | 12 | 8 | 001 |
| 130 | 8,8 | 9 | 16 | 7 | x | x | 88 | x | 5 | 5 | |
| 146 | 7,1 | 10 | 15 | 10 | x | x | 99 | x | 6 | 6 | 002 |
| 79 | 7,7 | 4 | 9 | 5 | x | x | 54 | x | 3 | 4 | |
| 495 | 10,1 | 70 | 91 | 29 | x | x | 208 | x | 31 | 66 | 003 |
| 248 | 10,1 | 38 | 47 | 18 | x | x | 99 | x | 15 | 31 | |
| 236 | 8,7 | 12 | 26 | 11 | x | x | 161 | x | 8 | 18 | 004 |
| 123 | 9,1 | 6 | 14 | 6 | x | x | 85 | x | 4 | 8 | |
| 284 | 10,3 | 12 | 41 | 14 | x | x | 178 | x | 21 | 18 | 005 |
| 144 | 10,4 | 7 | 20 | 4 | x | x | 93 | x | 12 | 8 | |
| 328 | 14,3 | 34 | 22 | 16 | x | x | 186 | x | 39 | 31 | 006 |
| 172 | 15,0 | 17 | 12 | 8 | x | x | 96 | x | 22 | 17 | |
| 309 | 11,8 | 35 | 16 | 11 | x | x | 192 | x | 26 | 29 | 007 |
| 165 | 12,6 | 21 | 9 | 7 | x | x | 101 | x | 13 | 14 | |
| 466 | 10,3 | 26 | 63 | 13 | x | x | 281 | x | 41 | 42 | 008 |
| 242 | 10,7 | 14 | 32 | 5 | x | x | 147 | x | 20 | 24 | |
| 231 | 8,7 | 9 | 25 | 6 | x | x | 168 | x | 11 | 12 | 009 |
| 115 | 8,6 | 4 | 12 | 4 | x | x | 83 | x | 6 | 6 | |
| 408 | 9,1 | 33 | 33 | 26 | x | x | 231 | x | 30 | 55 | 010 |
| 210 | 9,3 | 20 | 17 | 15 | x | x | 121 | x | 11 | 26 | |
| 210 | 7,9 | 23 | 26 | 12 | x | x | 108 | x | 15 | 26 | 011 |
| 110 | 8,3 | 13 | 13 | 6 | x | x | 56 | x | 6 | 16 | |
| 680 | 13,1 | 91 | 83 | 41 | x | x | 296 | x | 79 | 90 | 013 |
| 362 | 13,9 | 49 | 46 | 23 | x | x | 158 | x | 38 | 48 | |
| 454 | 11,5 | 34 | 67 | 32 | x | x | 242 | x | 33 | 46 | 014 |
| 246 | 12,4 | 19 | 41 | 18 | x | x | 125 | x | 18 | 25 | |
| 179 | 8,7 | 10 | 23 | 9 | x | x | 102 | x | 11 | 24 | 015 |
| 91 | 8,8 | 4 | 13 | 5 | x | x | 50 | x | 6 | 13 | |
| 878 | 10,8 | 89 | 132 | 78 | x | x | 343 | x | 104 | 132 | 016 |
| 465 | 11,3 | 45 | 71 | 44 | x | x | 180 | x | 54 | 71 | |
| 812 | 13,8 | 69 | 91 | 47 | x | x | 429 | x | 64 | 112 | 017 |
| 429 | 14,5 | 39 | 51 | 28 | x | x | 221 | x | 36 | 54 | |
| 1 214 | 13,7 | 150 | 141 | 93 | x | x | 565 | x | 130 | 135 | 018 |
| 648 | 14,6 | 76 | 76 | 54 | x | x | 306 | x | 65 | 71 | |
| 183 | 14,5 | 26 | 12 | 6 | x | x | 83 | x | 40 | 16 | 019 |
| 102 | 16,1 | 15 | 7 | 5 | x | x | 46 | x | 21 | 8 | |
| 111 | 10,8 | 15 | 7 | 8 | x | x | 58 | x | 14 | 9 | 020 |
| 57 | 11,1 | 7 | 5 | 5 | x | x | 28 | x | 7 | 5 | |
| 385 | 13,2 | 53 | 26 | 17 | x | x | 195 | x | 43 | 51 | 021 |
| 205 | 14,0 | 27 | 14 | 7 | x | x | 104 | x | 21 | 32 | |
| 380 | 15,4 | 77 | 34 | 6 | x | x | 195 | x | 35 | 33 | 022 |
| 198 | 15,9 | 42 | 20 | 4 | x | x | 98 | x | 19 | 15 | |
| 694 | 13,6 | 98 | 69 | 38 | x | x | 326 | x | 57 | 106 | 023 |
| 372 | 14,5 | 47 | 42 | 22 | x | x | 169 | x | 30 | 62 | |
| 909 | 12,4 | 153 | 121 | 88 | x | x | 325 | x | 98 | 124 | 024 |
| 467 | 12,7 | 82 | 62 | 42 | x | x | 169 | x | 49 | 63 | |

Noch: 2. Ergebnisse der Landtagswahl 2008 in München,

| Nr. | Stadtbezirk | Stimm-berechtigte | | Wähler | Art der Stimme | Ungültige Stimmen | | Gültige Stimmen | | Von den gültigen Stimmen entfielen auf | | | | | | | | | |
|-----|---------------------------------|-------------------|-----------------------|--------|----------------|-------------------|---------|-----------------|--------|--|--------|--------|--------|-------|-----------------|--------|--------|---|---|
| | | Nicht-wähler | Wahlbe-teiligung in % | | | Anzahl | % | Anzahl | CSU | | SPD | | GRÜNE | | FW FREIE WÄHLER | | FDP | | |
| | | | | | | | | | Anzahl | % | Anzahl | % | Anzahl | % | Anzahl | % | Anzahl | % | |
| | | | | | | | | | | | | | | | | | | | 7 |
| 1 | 2 | 3 | 4 | 5 | 6 | | | | | | | | | | | | | | |
| 761 | Noch: Kreisfreie Stadt Augsburg | | | | | | | | | | | | | | | | | | |
| 025 | Lechhausen-Süd | 4 990 | 2 211 | G | 89 | 2,0 | 4 312 | 1 844 | 42,8 | 1 066 | 24,7 | 314 | 7,3 | 149 | 3,5 | 344 | 8,0 | | |
| | | 2 779 | 44,3 | E | 34 | 1,5 | 2 161 | 901 | 41,7 | 536 | 24,8 | 159 | 7,4 | 71 | 3,3 | 187 | 8,7 | | |
| 026 | Lechhausen-Ost | 8 743 | 4 099 | G | 167 | 2,0 | 8 026 | 3 659 | 45,6 | 1 959 | 24,4 | 496 | 6,2 | 381 | 4,7 | 538 | 6,7 | | |
| | | 4 644 | 46,9 | E | 59 | 1,4 | 4 040 | 1 818 | 45,0 | 961 | 23,8 | 257 | 6,4 | 202 | 5,0 | 293 | 7,3 | | |
| 027 | Lechhausen-West | 8 076 | 3 565 | G | 149 | 2,1 | 6 978 | 3 147 | 45,1 | 1 741 | 24,9 | 510 | 7,3 | 284 | 4,1 | 437 | 6,3 | | |
| | | 4 511 | 44,1 | E | 53 | 1,5 | 3 509 | 1 566 | 44,6 | 851 | 24,3 | 267 | 7,6 | 141 | 4,0 | 237 | 6,8 | | |
| 028 | Firnhaberau | 4 181 | 2 434 | G | 83 | 1,7 | 4 784 | 2 058 | 43,0 | 1 322 | 27,6 | 403 | 8,4 | 205 | 4,3 | 355 | 7,4 | | |
| | | 1 747 | 58,2 | E | 32 | 1,3 | 2 402 | 1 013 | 42,2 | 641 | 26,7 | 211 | 8,8 | 106 | 4,4 | 196 | 8,2 | | |
| 029 | Hammerschmiede | 4 910 | 2 525 | G | 102 | 2,0 | 4 948 | 2 177 | 44,0 | 1 283 | 25,9 | 422 | 8,5 | 215 | 4,3 | 304 | 6,1 | | |
| | | 2 385 | 51,4 | E | 28 | 1,1 | 2 497 | 1 085 | 43,5 | 637 | 25,5 | 216 | 8,7 | 113 | 4,5 | 159 | 6,4 | | |
| 030 | Wolfram- und Herrenbachviertel | 6 166 | 2 800 | G | 116 | 2,1 | 5 744 | 2 207 | 40,3 | 1 419 | 25,9 | 506 | 9,2 | 210 | 3,8 | 380 | 6,9 | | |
| | | 3 366 | 45,4 | E | 46 | 1,6 | 2 749 | 1 093 | 39,8 | 697 | 25,4 | 255 | 9,3 | 105 | 3,8 | 211 | 7,7 | | |
| 031 | Hochzoll-Süd | 7 980 | 4 563 | G | 156 | 1,7 | 8 957 | 3 691 | 41,2 | 2 167 | 24,2 | 852 | 9,5 | 362 | 4,0 | 752 | 8,4 | | |
| | | 3 417 | 57,2 | E | 63 | 1,4 | 4 495 | 1 822 | 40,5 | 1 084 | 24,1 | 428 | 9,5 | 188 | 4,2 | 392 | 8,7 | | |
| 032 | Universitätsviertel | 7 958 | 3 297 | G | 147 | 2,2 | 6 443 | 3 049 | 47,3 | 1 470 | 22,8 | 443 | 6,9 | 266 | 4,1 | 515 | 8,0 | | |
| | | 4 661 | 41,4 | E | 54 | 1,6 | 3 244 | 1 526 | 47,0 | 720 | 22,2 | 222 | 6,8 | 141 | 4,3 | 272 | 8,4 | | |
| 033 | Haunstetten-Nord | 5 372 | 2 986 | G | 61 | 1,0 | 5 909 | 2 387 | 40,4 | 1 561 | 26,4 | 549 | 9,3 | 266 | 4,5 | 483 | 8,2 | | |
| | | 2 386 | 55,6 | E | 17 | 0,6 | 2 967 | 1 191 | 40,1 | 756 | 25,5 | 291 | 9,8 | 139 | 4,7 | 254 | 8,6 | | |
| 034 | Haunstetten-West | 5 309 | 2 251 | G | 80 | 1,8 | 4 421 | 1 864 | 42,2 | 1 039 | 23,5 | 371 | 8,4 | 262 | 5,9 | 278 | 6,3 | | |
| | | 3 058 | 42,4 | E | 24 | 1,1 | 2 226 | 934 | 42,0 | 503 | 22,6 | 190 | 8,5 | 132 | 5,9 | 148 | 6,6 | | |
| 035 | Haunstetten-Ost | 3 937 | 2 103 | G | 76 | 1,8 | 4 130 | 1 806 | 43,7 | 993 | 24,0 | 369 | 8,9 | 211 | 5,1 | 320 | 7,7 | | |
| | | 1 834 | 53,4 | E | 25 | 1,2 | 2 078 | 898 | 43,2 | 481 | 23,1 | 191 | 9,2 | 110 | 5,3 | 177 | 8,5 | | |
| 036 | Haunstetten-Süd | 5 056 | 2 688 | G | 69 | 1,3 | 5 282 | 2 272 | 43,0 | 1 253 | 23,7 | 411 | 7,8 | 300 | 5,7 | 435 | 8,2 | | |
| | | 2 368 | 53,2 | E | 21 | 0,8 | 2 644 | 1 118 | 42,3 | 606 | 22,9 | 212 | 8,0 | 161 | 6,1 | 220 | 8,3 | | |
| 037 | Göggingen-Nordwest | 3 610 | 1 905 | G | 71 | 1,9 | 3 737 | 1 470 | 39,3 | 975 | 26,1 | 494 | 13,2 | 176 | 4,7 | 230 | 6,2 | | |
| | | 1 705 | 52,8 | E | 38 | 2,0 | 1 867 | 749 | 40,1 | 447 | 23,9 | 249 | 13,3 | 93 | 5,0 | 120 | 6,4 | | |
| 038 | Göggingen-Nordost | 5 152 | 2 834 | G | 95 | 1,7 | 5 564 | 2 320 | 41,7 | 1 457 | 26,2 | 522 | 9,4 | 232 | 4,2 | 482 | 8,7 | | |
| | | 2 318 | 55,0 | E | 41 | 1,5 | 2 786 | 1 173 | 42,1 | 675 | 24,2 | 268 | 9,6 | 122 | 4,4 | 252 | 9,0 | | |
| 040 | Göggingen-Süd | 4 794 | 2 832 | G | 90 | 1,6 | 5 568 | 2 434 | 43,7 | 1 307 | 23,5 | 524 | 9,4 | 235 | 4,2 | 458 | 8,2 | | |
| | | 1 962 | 59,1 | E | 34 | 1,2 | 2 797 | 1 224 | 43,8 | 604 | 21,6 | 269 | 9,6 | 128 | 4,6 | 248 | 8,9 | | |
| 041 | Inningen | 3 435 | 2 014 | G | 40 | 1,0 | 3 988 | 1 725 | 43,3 | 997 | 25,0 | 396 | 9,9 | 218 | 5,5 | 276 | 6,9 | | |
| | | 1 421 | 58,6 | E | 17 | 0,8 | 1 997 | 871 | 43,6 | 457 | 22,9 | 205 | 10,3 | 112 | 5,6 | 144 | 7,2 | | |
| 042 | Bergheim | 2 069 | 1 414 | G | 24 | 0,8 | 2 802 | 1 360 | 48,5 | 621 | 22,2 | 298 | 10,6 | 121 | 4,3 | 206 | 7,4 | | |
| | | 655 | 68,3 | E | 10 | 0,7 | 1 404 | 688 | 49,0 | 286 | 20,4 | 151 | 10,8 | 57 | 4,1 | 111 | 7,9 | | |
| | Zusammen | 184 268 | 91 597 | G | 3 018 | 1,6 | 180 043 | 72 426 | 40,2 | 46 302 | 25,7 | 19 447 | 10,8 | 7 758 | 4,3 | 13 413 | 7,4 | | |
| | | 92 671 | 49,7 | E | 1 099 | 1,2 | 90 420 | 36 252 | 40,1 | 22 283 | 24,6 | 9 922 | 11,0 | 4 035 | 4,5 | 7 080 | 7,8 | | |

G = Gesamtstimmen. E = Erststimmen.

Nürnberg, Würzburg und Augsburg nach Stadtbezirken

| Von den gültigen Stimmen entfielen auf | | | | | | | | | | | Schl. Nr. |
|--|------|--------|-------|-------|------|----|-----------|---------------|-------|-------|--------------|
| Sonstige | | davon | | | | | | | | | |
| | | REP | ödp | BP | BüSo | BB | DIE LINKE | DIE VIOLETTEN | NPD | RRP | |
| Anzahl | % | Anzahl | | | | | | | | | |
| 17 | 18 | 19 | 20 | 21 | 22 | 23 | 24 | 25 | 26 | 27 | |
| | | | | | | | | | | | 761 |
| 595 | 13,8 | 60 | 58 | 35 | x | x | 328 | x | 51 | 63 | 025 |
| 307 | 14,2 | 31 | 30 | 19 | x | x | 168 | x | 23 | 36 | |
| 993 | 12,4 | 145 | 99 | 85 | x | x | 416 | x | 107 | 141 | 026 |
| 509 | 12,6 | 81 | 47 | 41 | x | x | 215 | x | 57 | 68 | |
| 859 | 12,3 | 100 | 76 | 42 | x | x | 444 | x | 95 | 102 | 027 |
| 447 | 12,7 | 58 | 36 | 22 | x | x | 231 | x | 42 | 58 | |
| 441 | 9,2 | 39 | 51 | 28 | x | x | 210 | x | 49 | 64 | 028 |
| 235 | 9,8 | 22 | 25 | 16 | x | x | 114 | x | 24 | 34 | |
| 547 | 11,1 | 83 | 49 | 45 | x | x | 266 | x | 51 | 53 | 029 |
| 287 | 11,5 | 42 | 23 | 24 | x | x | 144 | x | 27 | 27 | |
| 752 | 13,7 | 110 | 64 | 37 | x | x | 355 | x | 80 | 106 | 030 |
| 388 | 14,1 | 61 | 30 | 21 | x | x | 181 | x | 38 | 57 | |
| 1 133 | 12,6 | 223 | 144 | 90 | x | x | 421 | x | 112 | 143 | 031 |
| 581 | 12,9 | 118 | 73 | 46 | x | x | 217 | x | 53 | 74 | |
| 700 | 10,9 | 96 | 67 | 26 | x | x | 362 | x | 71 | 78 | 032 |
| 363 | 11,2 | 54 | 35 | 13 | x | x | 191 | x | 33 | 37 | |
| 663 | 11,2 | 110 | 58 | 39 | x | x | 294 | x | 50 | 112 | 033 |
| 336 | 11,3 | 59 | 31 | 16 | x | x | 154 | x | 22 | 54 | |
| 607 | 13,7 | 88 | 45 | 32 | x | x | 333 | x | 43 | 66 | 034 |
| 319 | 14,3 | 49 | 21 | 16 | x | x | 183 | x | 21 | 29 | |
| 431 | 10,4 | 56 | 58 | 21 | x | x | 217 | x | 29 | 50 | 035 |
| 221 | 10,6 | 30 | 29 | 9 | x | x | 115 | x | 14 | 24 | |
| 611 | 11,6 | 76 | 55 | 26 | x | x | 306 | x | 52 | 96 | 036 |
| 327 | 12,4 | 44 | 30 | 16 | x | x | 165 | x | 23 | 49 | |
| 392 | 10,5 | 38 | 69 | 25 | x | x | 205 | x | 20 | 35 | 037 |
| 209 | 11,2 | 21 | 36 | 13 | x | x | 108 | x | 10 | 21 | |
| 551 | 9,9 | 70 | 71 | 34 | x | x | 249 | x | 51 | 76 | 038 |
| 296 | 10,6 | 32 | 42 | 21 | x | x | 132 | x | 28 | 41 | |
| 610 | 11,0 | 84 | 100 | 39 | x | x | 245 | x | 65 | 77 | 040 |
| 324 | 11,6 | 44 | 52 | 22 | x | x | 130 | x | 32 | 44 | |
| 376 | 9,4 | 45 | 66 | 25 | x | x | 140 | x | 40 | 60 | 041 |
| 208 | 10,4 | 25 | 37 | 16 | x | x | 76 | x | 19 | 35 | |
| 196 | 7,0 | 20 | 25 | 18 | x | x | 87 | x | 7 | 39 | 042 |
| 111 | 7,9 | 12 | 18 | 10 | x | x | 47 | x | 4 | 20 | |
| 20 697 | 11,5 | 2 588 | 2 352 | 1 274 | x | x | 10 012 | x | 1 921 | 2 550 | Zus. |
| 10 848 | 12,0 | 1 388 | 1 244 | 683 | x | x | 5 248 | x | 951 | 1 334 | |

3. Ergebnisse der Landtagswahl 2008

| Lfd. Nr. | Gemeindegrößenklasse (Gemeinden mit ... Einwohnern zum Stand vom 30.06.2008) | Stimm-berechtigte | | Wähler | Art der Stimme | Ungültige Stimmen | | Gültige Stimmen | | Von den gültigen Stimmen entfielen auf | | | | | | | | | |
|----------|---|-------------------|-----------------------|--------|----------------|-------------------|--------|-----------------|--------|--|--------|----|--------|----|-----------------|----|--------|----|--|
| | | Nicht-wähler | Wahlbe-teiligung in % | Anzahl | | % | Anzahl | % | CSU | | SPD | | GRÜNE | | FW FREIE WÄHLER | | FDP | | |
| | | | | | | | | | Anzahl | % | Anzahl | % | Anzahl | % | Anzahl | % | Anzahl | % | |
| | | 1 | 2 | 3 | | 4 | 5 | 6 | 7 | 8 | 9 | 10 | 11 | 12 | 13 | 14 | 15 | 16 | |

Gemeindegrößenklassen

| | | | | | | | | | | | | | | | | | |
|-----|---------------------------|-----------|-----------|---|---------|-----|------------|-----------|------|-----------|------|---------|------|-----------|------|---------|------|
| 001 | unter 500 | 326 | 223 | G | 6 | 1,3 | 442 | 276 | 62,4 | 33 | 7,5 | 38 | 8,6 | 47 | 10,6 | 19 | 4,3 |
| | | 103 | 68,4 | E | 2 | 0,9 | 222 | 136 | 61,3 | 15 | 6,8 | 19 | 8,6 | 26 | 11,7 | 11 | 5,0 |
| 002 | 500 bis unter 1 000 | 87 007 | 55 399 | G | 2 158 | 1,9 | 108 647 | 58 675 | 54,0 | 12 414 | 11,4 | 6 010 | 5,5 | 13 343 | 12,3 | 6 309 | 5,8 |
| | | 31 608 | 63,7 | E | 724 | 1,3 | 54 678 | 28 709 | 52,5 | 6 641 | 12,1 | 2 912 | 5,3 | 7 099 | 13,0 | 3 312 | 6,1 |
| 003 | 1 000 bis unter 2 000 | 679 145 | 420 409 | G | 15 334 | 1,8 | 825 463 | 408 884 | 49,5 | 109 541 | 13,3 | 55 036 | 6,7 | 110 507 | 13,4 | 51 066 | 6,2 |
| | | 258 736 | 61,9 | E | 5 112 | 1,2 | 415 288 | 200 976 | 48,4 | 57 487 | 13,8 | 26 956 | 6,5 | 56 879 | 13,7 | 26 666 | 6,4 |
| 004 | 2 000 bis unter 3 000 | 698 249 | 422 965 | G | 15 152 | 1,8 | 830 760 | 394 029 | 47,4 | 118 415 | 14,3 | 59 190 | 7,1 | 114 903 | 13,8 | 53 922 | 6,5 |
| | | 275 284 | 60,6 | E | 5 418 | 1,3 | 417 540 | 192 786 | 46,2 | 61 934 | 14,8 | 28 310 | 6,8 | 60 536 | 14,5 | 28 002 | 6,7 |
| 005 | 3 000 bis unter 5 000 | 1 229 053 | 745 550 | G | 26 126 | 1,8 | 1 464 951 | 675 520 | 46,1 | 229 763 | 15,7 | 120 910 | 8,3 | 184 567 | 12,6 | 104 479 | 7,1 |
| | | 483 503 | 60,7 | E | 9 190 | 1,2 | 736 354 | 333 666 | 45,3 | 118 157 | 16,0 | 57 580 | 7,8 | 97 180 | 13,2 | 53 337 | 7,2 |
| 006 | 5 000 bis unter 10 000 | 1 718 420 | 1 021 312 | G | 35 530 | 1,7 | 2 007 057 | 914 771 | 45,6 | 329 950 | 16,4 | 163 735 | 8,2 | 243 591 | 12,1 | 149 053 | 7,4 |
| | | 697 108 | 59,4 | E | 12 955 | 1,3 | 1 008 334 | 447 358 | 44,4 | 170 371 | 16,9 | 81 391 | 8,1 | 127 719 | 12,7 | 77 036 | 7,6 |
| 007 | 10 000 bis unter 20 000 | 1 591 787 | 919 094 | G | 31 991 | 1,7 | 1 806 135 | 779 411 | 43,2 | 337 526 | 18,7 | 174 018 | 9,6 | 184 747 | 10,2 | 151 307 | 8,4 |
| | | 672 693 | 57,7 | E | 11 811 | 1,3 | 907 247 | 384 632 | 42,4 | 173 322 | 19,1 | 84 752 | 9,3 | 95 478 | 10,5 | 77 463 | 8,5 |
| 008 | 20 000 bis unter 50 000 | 1 056 074 | 581 997 | G | 21 384 | 1,8 | 1 142 549 | 477 007 | 41,7 | 232 003 | 20,3 | 116 293 | 10,2 | 103 018 | 9,0 | 95 419 | 8,4 |
| | | 474 077 | 55,1 | E | 7 946 | 1,4 | 574 020 | 234 489 | 40,9 | 119 539 | 20,8 | 57 718 | 10,1 | 53 509 | 9,3 | 48 111 | 8,4 |
| 009 | 50 000 bis unter 100 000 | 408 516 | 209 921 | G | 7 786 | 1,9 | 412 014 | 169 754 | 41,2 | 72 192 | 17,5 | 49 011 | 11,9 | 30 022 | 7,3 | 38 434 | 9,3 |
| | | 198 595 | 51,4 | E | 2 792 | 1,3 | 207 117 | 82 819 | 40,0 | 36 875 | 17,8 | 24 667 | 11,9 | 16 910 | 8,2 | 19 757 | 9,5 |
| 010 | 100 000 bis unter 200 000 | 443 626 | 235 953 | G | 6 493 | 1,4 | 465 370 | 184 065 | 39,6 | 103 628 | 22,3 | 55 814 | 12,0 | 32 544 | 7,0 | 36 649 | 7,9 |
| | | 207 673 | 53,2 | E | 2 645 | 1,1 | 233 289 | 90 599 | 38,8 | 53 368 | 22,9 | 27 364 | 11,7 | 16 673 | 7,1 | 18 492 | 7,9 |
| 011 | 200 000 bis unter 300 000 | 184 268 | 91 597 | G | 3 018 | 1,6 | 180 043 | 72 426 | 40,2 | 46 302 | 25,7 | 19 447 | 10,8 | 7 758 | 4,3 | 13 413 | 7,4 |
| | | 92 671 | 49,7 | E | 1 099 | 1,2 | 90 420 | 36 252 | 40,1 | 22 283 | 24,6 | 9 922 | 11,0 | 4 035 | 4,5 | 7 080 | 7,8 |
| 012 | 300 000 bis unter 500 000 | x | x | G | x | x | x | x | x | x | x | x | x | x | x | x | x |
| | | x | x | E | x | x | x | x | x | x | x | x | x | x | x | x | x |
| 013 | 500 000 oder mehr | 1 224 946 | 693 936 | G | 18 751 | 1,4 | 1 368 844 | 469 142 | 34,3 | 380 670 | 27,8 | 179 609 | 13,1 | 60 849 | 4,4 | 147 157 | 10,8 |
| | | 531 010 | 56,7 | E | 8 344 | 1,2 | 685 523 | 235 099 | 34,3 | 197 161 | 28,8 | 82 501 | 12,0 | 31 465 | 4,6 | 73 681 | 10,7 |
| | Bayern | 9 321 417 | 5 398 356 | G | 183 729 | 1,7 | 10 612 275 | 4 603 960 | 43,4 | 1 972 437 | 18,6 | 999 111 | 9,4 | 1 085 896 | 10,2 | 847 227 | 8,0 |
| | | 3 923 061 | 57,9 | E | 68 038 | 1,3 | 5 330 032 | 2 267 521 | 42,5 | 1 017 153 | 19,1 | 484 092 | 9,1 | 567 509 | 10,6 | 432 948 | 8,1 |

Zusammenfassung

| | | | | | | | | | | | | | | | | | |
|-----|--------------------------|-----------|-----------|---|---------|-----|------------|-----------|------|-----------|------|---------|------|-----------|------|---------|-----|
| 001 | unter 2 000 | 766 478 | 476 031 | G | 17 498 | 1,8 | 934 552 | 467 835 | 50,1 | 121 988 | 13,1 | 61 084 | 6,5 | 123 897 | 13,3 | 57 394 | 6,1 |
| | | 290 447 | 62,1 | E | 5 838 | 1,2 | 470 188 | 229 821 | 48,9 | 64 143 | 13,6 | 29 887 | 6,4 | 64 004 | 13,6 | 29 989 | 6,4 |
| 002 | 2 000 bis unter 5 000 | 1 927 302 | 1 168 515 | G | 41 278 | 1,8 | 2 295 711 | 1 069 549 | 46,6 | 348 178 | 15,2 | 180 100 | 7,8 | 299 470 | 13,0 | 158 401 | 6,9 |
| | | 758 787 | 60,6 | E | 14 608 | 1,3 | 1 153 894 | 526 452 | 45,6 | 180 091 | 15,6 | 85 890 | 7,4 | 157 716 | 13,7 | 81 339 | 7,0 |
| 003 | 5 000 bis unter 20 000 | 3 310 207 | 1 940 406 | G | 67 521 | 1,7 | 3 813 192 | 1 694 182 | 44,4 | 667 476 | 17,5 | 337 753 | 8,9 | 428 338 | 11,2 | 300 360 | 7,9 |
| | | 1 369 801 | 58,6 | E | 24 766 | 1,3 | 1 915 581 | 831 990 | 43,4 | 343 693 | 17,9 | 166 143 | 8,7 | 223 197 | 11,7 | 154 499 | 8,1 |
| 004 | 20 000 bis unter 100 000 | 1 464 590 | 791 918 | G | 29 170 | 1,8 | 1 554 563 | 646 761 | 41,6 | 304 195 | 19,6 | 165 304 | 10,6 | 133 040 | 8,6 | 133 853 | 8,6 |
| | | 672 672 | 54,1 | E | 10 738 | 1,4 | 781 137 | 317 308 | 40,6 | 156 414 | 20,0 | 82 385 | 10,5 | 70 419 | 9,0 | 67 868 | 8,7 |
| 005 | 100 000 oder mehr | 1 852 840 | 1 021 486 | G | 28 262 | 1,4 | 2 014 257 | 725 633 | 36,0 | 530 600 | 26,3 | 254 870 | 12,7 | 101 151 | 5,0 | 197 219 | 9,8 |
| | | 831 354 | 55,1 | E | 12 088 | 1,2 | 1 009 232 | 361 950 | 35,9 | 272 812 | 27,0 | 119 787 | 11,9 | 52 173 | 5,2 | 99 253 | 9,8 |
| | Bayern | 9 321 417 | 5 398 356 | G | 183 729 | 1,7 | 10 612 275 | 4 603 960 | 43,4 | 1 972 437 | 18,6 | 999 111 | 9,4 | 1 085 896 | 10,2 | 847 227 | 8,0 |
| | | 3 923 061 | 57,9 | E | 68 038 | 1,3 | 5 330 032 | 2 267 521 | 42,5 | 1 017 153 | 19,1 | 484 092 | 9,1 | 567 509 | 10,6 | 432 948 | 8,1 |

nach Gemeindegrößenklassen

| Von den gültigen Stimmen entfielen auf | | | | | | | | | | | Lfd. Nr. |
|--|----|--------|-----|----|------|----|-----------|---------------|-----|-----|-------------|
| Sonstige | | davon | | | | | | | | | |
| | | REP | ödp | BP | BüSo | BB | DIE LINKE | DIE VIOLETTEN | NPD | RRP | |
| Anzahl | % | Anzahl | | | | | | | | | |
| 17 | 18 | 19 | 20 | 21 | 22 | 23 | 24 | 25 | 26 | 27 | |

Gemeindegrößenklassen

| | | | | | | | | | | | |
|-----------|------|---------|---------|---------|-------|-------|---------|--------|---------|--------|------|
| 29 | 6,6 | 2 | 11 | 9 | x | x | 4 | x | 2 | 1 | 001 |
| 15 | 6,8 | 2 | 6 | 4 | x | x | 3 | x | - | - | |
| 11 896 | 10,9 | 1 862 | 2 773 | 1 246 | 30 | 28 | 4 018 | 106 | 1 615 | 218 | 002 |
| 6 005 | 11,0 | 947 | 1 420 | 616 | 11 | 14 | 2 052 | 49 | 858 | 38 | |
| 90 429 | 11,0 | 13 653 | 20 502 | 11 406 | 116 | 373 | 29 903 | 847 | 12 025 | 1 604 | 003 |
| 46 324 | 11,2 | 7 043 | 11 150 | 5 769 | 46 | 205 | 15 263 | 352 | 6 200 | 296 | |
| 90 301 | 10,9 | 14 166 | 20 769 | 11 071 | 144 | 221 | 30 475 | 983 | 11 249 | 1 223 | 004 |
| 45 972 | 11,0 | 7 202 | 11 131 | 5 716 | 44 | 90 | 15 543 | 353 | 5 816 | 77 | |
| 149 712 | 10,2 | 21 553 | 30 707 | 19 055 | 132 | 985 | 54 766 | 1 807 | 18 446 | 2 261 | 005 |
| 76 434 | 10,4 | 10 796 | 16 610 | 10 189 | 15 | 428 | 27 955 | 729 | 9 558 | 154 | |
| 205 957 | 10,3 | 31 732 | 42 489 | 21 950 | 174 | 1 768 | 77 706 | 2 434 | 24 290 | 3 414 | 006 |
| 104 459 | 10,4 | 16 348 | 22 408 | 11 436 | 20 | 784 | 39 756 | 966 | 12 444 | 297 | |
| 179 126 | 9,9 | 25 122 | 34 964 | 19 852 | 252 | 220 | 73 439 | 3 317 | 19 571 | 2 389 | 007 |
| 91 600 | 10,1 | 13 116 | 19 281 | 10 175 | 42 | 101 | 37 215 | 1 382 | 10 130 | 158 | |
| 118 809 | 10,4 | 13 148 | 22 746 | 12 734 | 106 | 84 | 51 876 | 1 401 | 13 720 | 2 994 | 008 |
| 60 654 | 10,6 | 6 467 | 12 044 | 7 172 | - | - | 26 424 | 556 | 6 949 | 1 042 | |
| 52 601 | 12,8 | 7 423 | 9 165 | 2 527 | 20 | 3 627 | 24 700 | 549 | 3 876 | 714 | 009 |
| 26 089 | 12,6 | 3 912 | 5 261 | 1 297 | - | 850 | 12 545 | 266 | 1 958 | - | |
| 52 670 | 11,3 | 5 044 | 10 525 | 2 099 | 15 | x | 27 855 | 391 | 4 349 | 2 392 | 010 |
| 26 793 | 11,5 | 2 579 | 5 643 | 1 005 | - | x | 14 278 | 100 | 2 247 | 941 | |
| 20 697 | 11,5 | 2 588 | 2 352 | 1 274 | x | x | 10 012 | x | 1 921 | 2 550 | 011 |
| 10 848 | 12,0 | 1 388 | 1 244 | 683 | x | x | 5 248 | x | 951 | 1 334 | |
| x | x | x | x | x | x | x | x | x | x | x | 012 |
| x | x | x | x | x | x | x | x | x | x | x | |
| 131 417 | 9,6 | 9 780 | 15 197 | 13 241 | 233 | x | 77 001 | 3 630 | 12 335 | x | 013 |
| 65 616 | 9,6 | 4 988 | 8 063 | 6 753 | - | x | 38 198 | 1 355 | 6 259 | x | |
| 1 103 644 | 10,4 | 146 073 | 212 200 | 116 464 | 1 222 | 7 306 | 461 755 | 15 465 | 123 399 | 19 760 | Bay. |
| 560 809 | 10,5 | 74 788 | 114 261 | 60 815 | 178 | 2 472 | 234 480 | 6 108 | 63 370 | 4 337 | |

Zusammenfassung







| | | | | | | | | | | | |
|-----------|------|---------|---------|---------|-------|-------|---------|--------|---------|--------|------|
| 102 354 | 11,0 | 15 517 | 23 286 | 12 661 | 146 | 401 | 33 925 | 953 | 13 642 | 1 823 | 001 |
| 52 344 | 11,1 | 7 992 | 12 576 | 6 389 | 57 | 219 | 17 318 | 401 | 7 058 | 334 | |
| 240 013 | 10,5 | 35 719 | 51 476 | 30 126 | 276 | 1 206 | 85 241 | 2 790 | 29 695 | 3 484 | 002 |
| 122 406 | 10,6 | 17 998 | 27 741 | 15 905 | 59 | 518 | 43 498 | 1 082 | 15 374 | 231 | |
| 385 083 | 10,1 | 56 854 | 77 453 | 41 802 | 426 | 1 988 | 151 145 | 5 751 | 43 861 | 5 803 | 003 |
| 196 059 | 10,2 | 29 464 | 41 689 | 21 611 | 62 | 885 | 76 971 | 2 348 | 22 574 | 455 | |
| 171 410 | 11,0 | 20 571 | 31 911 | 15 261 | 126 | 3 711 | 76 576 | 1 950 | 17 596 | 3 708 | 004 |
| 86 743 | 11,1 | 10 379 | 17 305 | 8 469 | - | 850 | 38 969 | 822 | 8 907 | 1 042 | |
| 204 784 | 10,2 | 17 412 | 28 074 | 16 614 | 248 | x | 114 868 | 4 021 | 18 605 | 4 942 | 005 |
| 103 257 | 10,2 | 8 955 | 14 950 | 8 441 | - | x | 57 724 | 1 455 | 9 457 | 2 275 | |
| 1 103 644 | 10,4 | 146 073 | 212 200 | 116 464 | 1 222 | 7 306 | 461 755 | 15 465 | 123 399 | 19 760 | Bay. |
| 560 809 | 10,5 | 74 788 | 114 261 | 60 815 | 178 | 2 472 | 234 480 | 6 108 | 63 370 | 4 337 | |

Schaubilder


1. Gesamtstimmenanteile der Wahlvorschläge in den Wahlkreisen Bayerns
2. Veränderung der Gesamtstimmenanteile der Wahlvorschläge in den Wahlkreisen Bayerns gegenüber der Landtagswahl 2003
3. Wahlbeteiligung in den kreisfreien Städten und Landkreisen Bayerns
4. Veränderung der Wahlbeteiligung in den kreisfreien Städten und Landkreisen Bayerns gegenüber der Landtagswahl 2003
5. CSU: Gesamtstimmenanteile in den kreisfreien Städten und Landkreisen Bayerns
6. CSU: Veränderung der Gesamtstimmenanteile in den kreisfreien Städten und Landkreisen Bayerns gegenüber der Landtagswahl 2003
7. SPD: Gesamtstimmenanteile in den kreisfreien Städten und Landkreisen Bayerns
8. SPD: Veränderung der Gesamtstimmenanteile in den kreisfreien Städten und Landkreisen Bayerns gegenüber der Landtagswahl 2003
9. GRÜNE: Gesamtstimmenanteile in den kreisfreien Städten und Landkreisen Bayerns
10. GRÜNE: Veränderung der Gesamtstimmenanteile in den kreisfreien Städten und Landkreisen Bayerns gegenüber der Landtagswahl 2003
11. FW FREIE WÄHLER: Gesamtstimmenanteile in den kreisfreien Städten und Landkreisen Bayerns
12. FW FREIE WÄHLER: Veränderung der Gesamtstimmenanteile in den kreisfreien Städten und Landkreisen Bayerns gegenüber der Landtagswahl 2003
13. FDP: Gesamtstimmenanteile in den kreisfreien Städten und Landkreisen Bayerns
14. FDP: Veränderung der Gesamtstimmenanteile in den kreisfreien Städten und Landkreisen Bayerns gegenüber der Landtagswahl 2003
15. Stärkster nicht im Landtag vertretener Wahlvorschlag in den kreisfreien Städten und Landkreisen Bayerns
16. Gesamtstimmenanteil der nicht im Landtag vertretenen Wahlvorschläge in den kreisfreien Städten und Landkreisen Bayerns
17. Wahlbeteiligung in den Gemeinden Oberbayerns
18. Wahlbeteiligung in den Gemeinden Niederbayerns
19. Wahlbeteiligung in den Gemeinden der Oberpfalz
20. Wahlbeteiligung in den Gemeinden Oberfrankens
21. Wahlbeteiligung in den Gemeinden Mittelfrankens
22. Wahlbeteiligung in den Gemeinden Unterfrankens
23. Wahlbeteiligung in den Gemeinden Schwabens
24. Gesamtstimmenanteil des jeweils stärksten Wahlvorschlages in den Gemeinden Oberbayerns
25. Gesamtstimmenanteil des jeweils stärksten Wahlvorschlages in den Gemeinden Niederbayerns
26. Gesamtstimmenanteil des jeweils stärksten Wahlvorschlages in den Gemeinden der Oberpfalz
27. Gesamtstimmenanteil des jeweils stärksten Wahlvorschlages in den Gemeinden Oberfrankens
28. Gesamtstimmenanteil des jeweils stärksten Wahlvorschlages in den Gemeinden Mittelfrankens
29. Gesamtstimmenanteil des jeweils stärksten Wahlvorschlages in den Gemeinden Unterfrankens
30. Gesamtstimmenanteil des jeweils stärksten Wahlvorschlages in den Gemeinden Schwabens

Farblegende

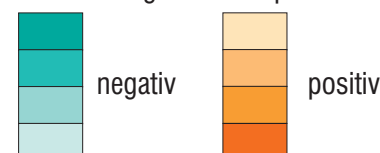
Wahlvorschläge

| | |
|---|----------|
|  | CSU |
|  | SPD |
|  | GRÜNE |
|  | FW |
|  | FDP |
|  | Sonstige |

Wahlbeteiligung in Prozent

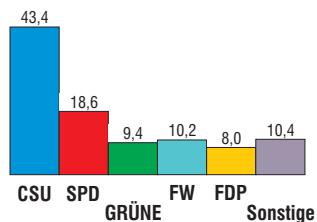
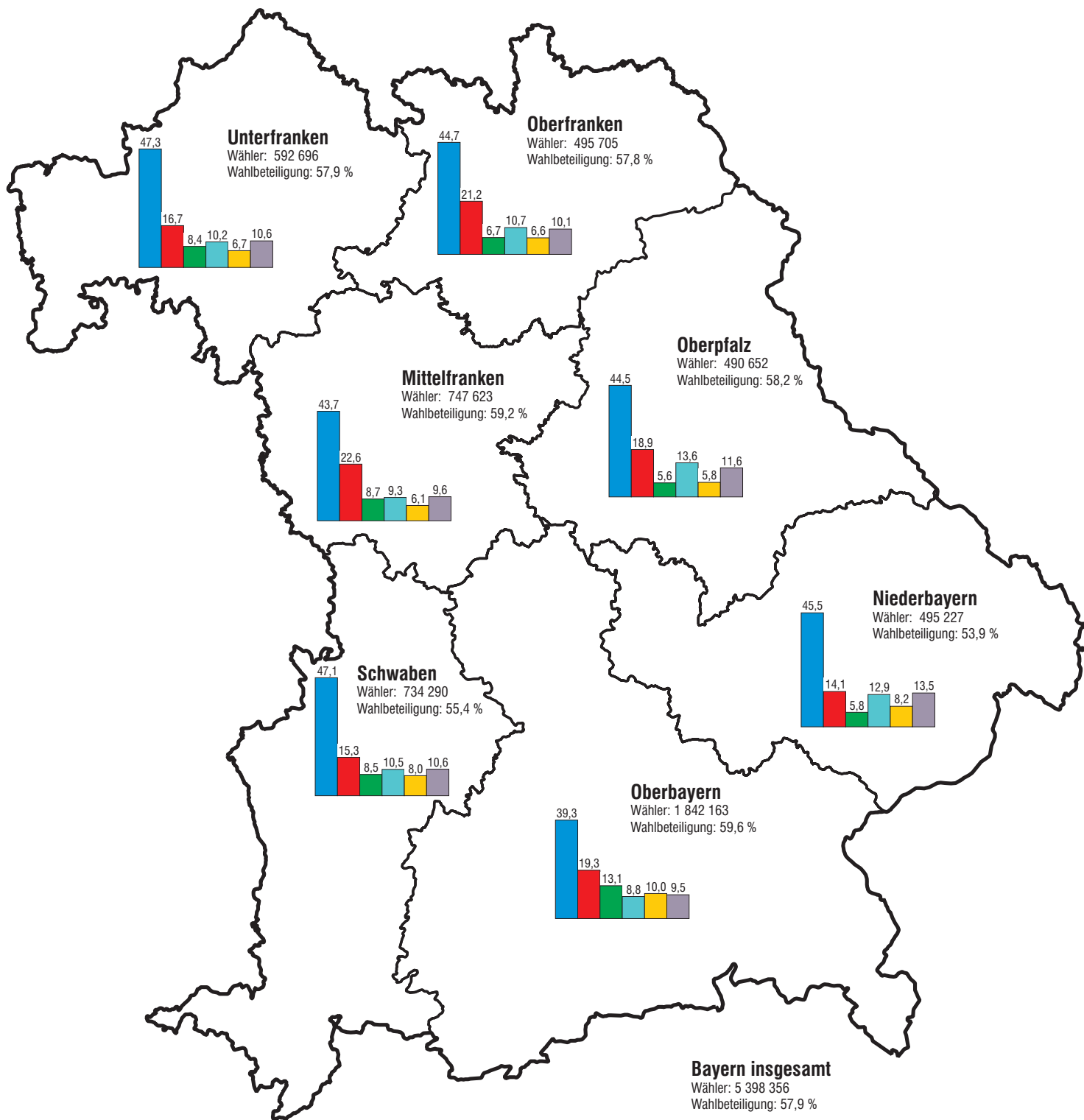


Veränderung in Prozentpunkten*

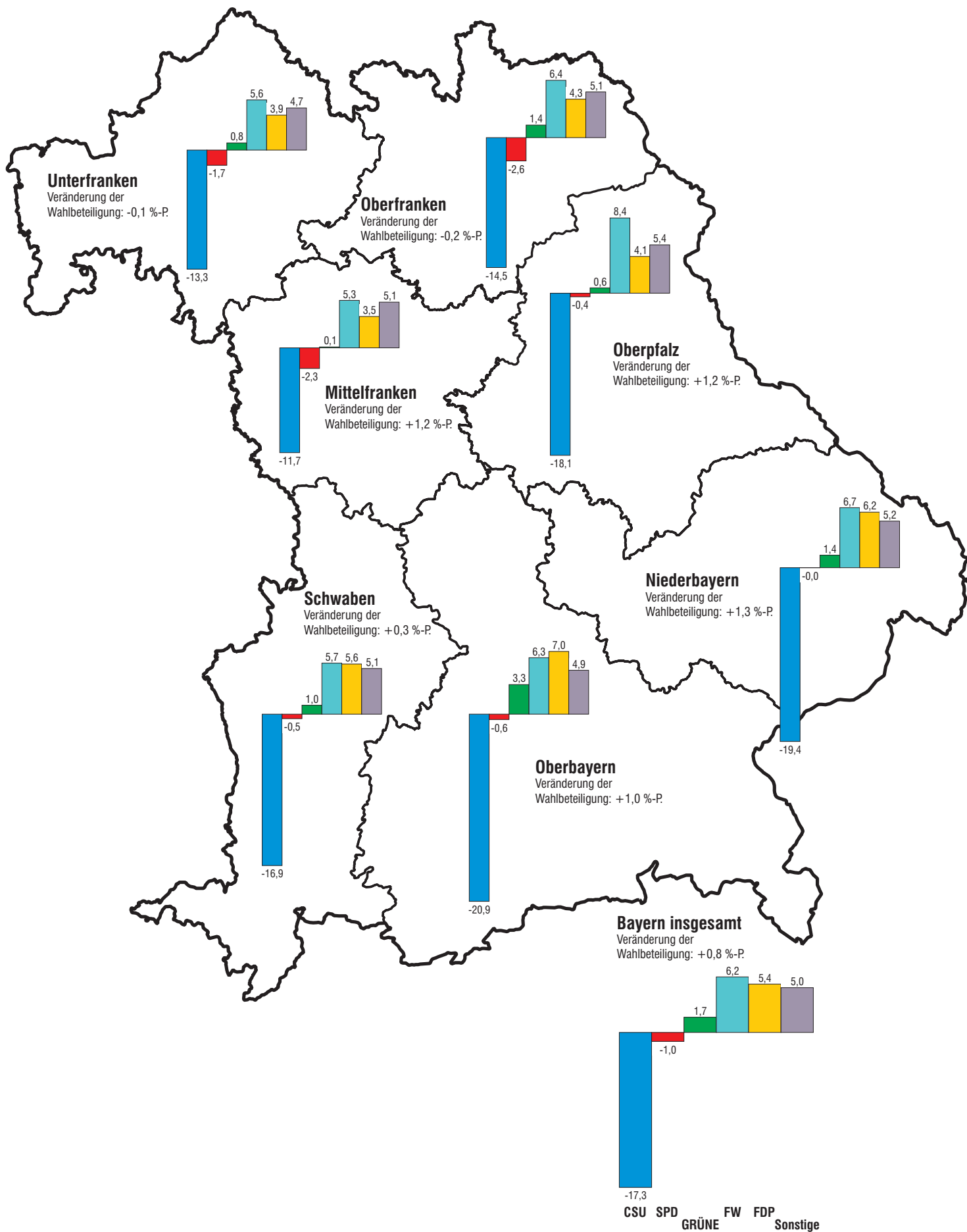


* Prozentpunkte werden aus den ungerundeten Anteilswerten der beiden in den Vergleich eingehenden Zeitpunkte errechnet und dann jeweils mit einer gerundeten Nachkommastelle ausgewiesen. Diese Veränderung in Prozentpunkten kann daher von der Differenz zwischen den ausgewiesenen (und auf der ersten Nachkommastelle gerundeten) Anteilswerten in Prozent (Prozentanteile) abweichen.

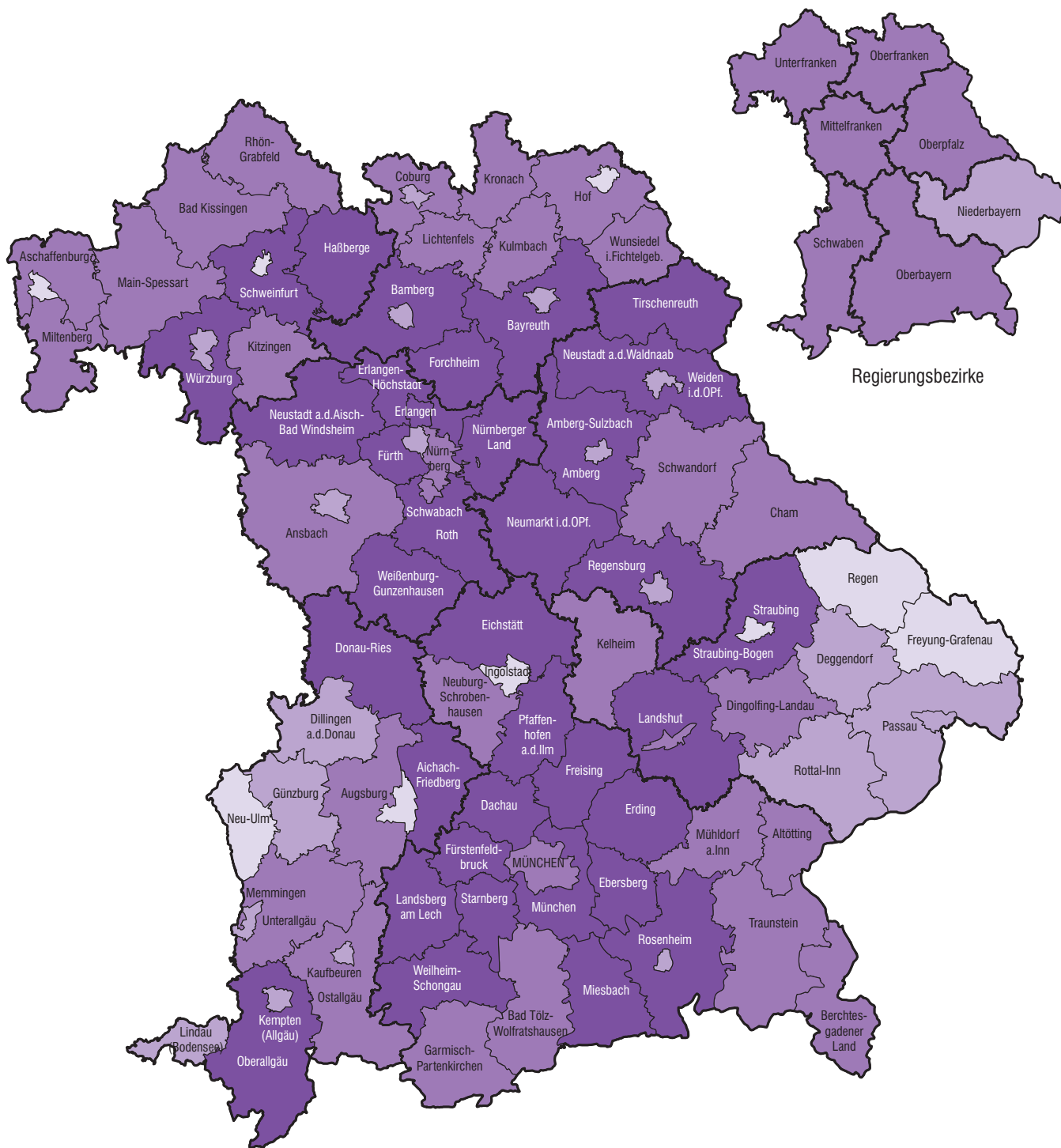
1. Gesamtstimmenanteile der Wahlvorschläge in den Wahlkreisen Bayerns in Prozent



2. Veränderung der Gesamtstimmenanteile der Wahlvorschläge in den Wahlkreisen Bayerns gegenüber der Landtagswahl 2003 in Prozentpunkten



3. Wahlbeteiligung in den kreisfreien Städten und Landkreisen Bayerns in Prozent



| Wahlbeteiligung in Prozent | Häufigkeit |
|----------------------------|------------|
| bis unter 50,0 | 9 |
| 50,0 bis unter 55,0 | 20 |
| 55,0 bis unter 60,0 | 31 |
| 60,0 oder mehr | 36 |

Minimum: Krfr. St Hof 47,5 %
 Maximum: Lkr Starnberg 66,3 %
Bayern: 57,9 %

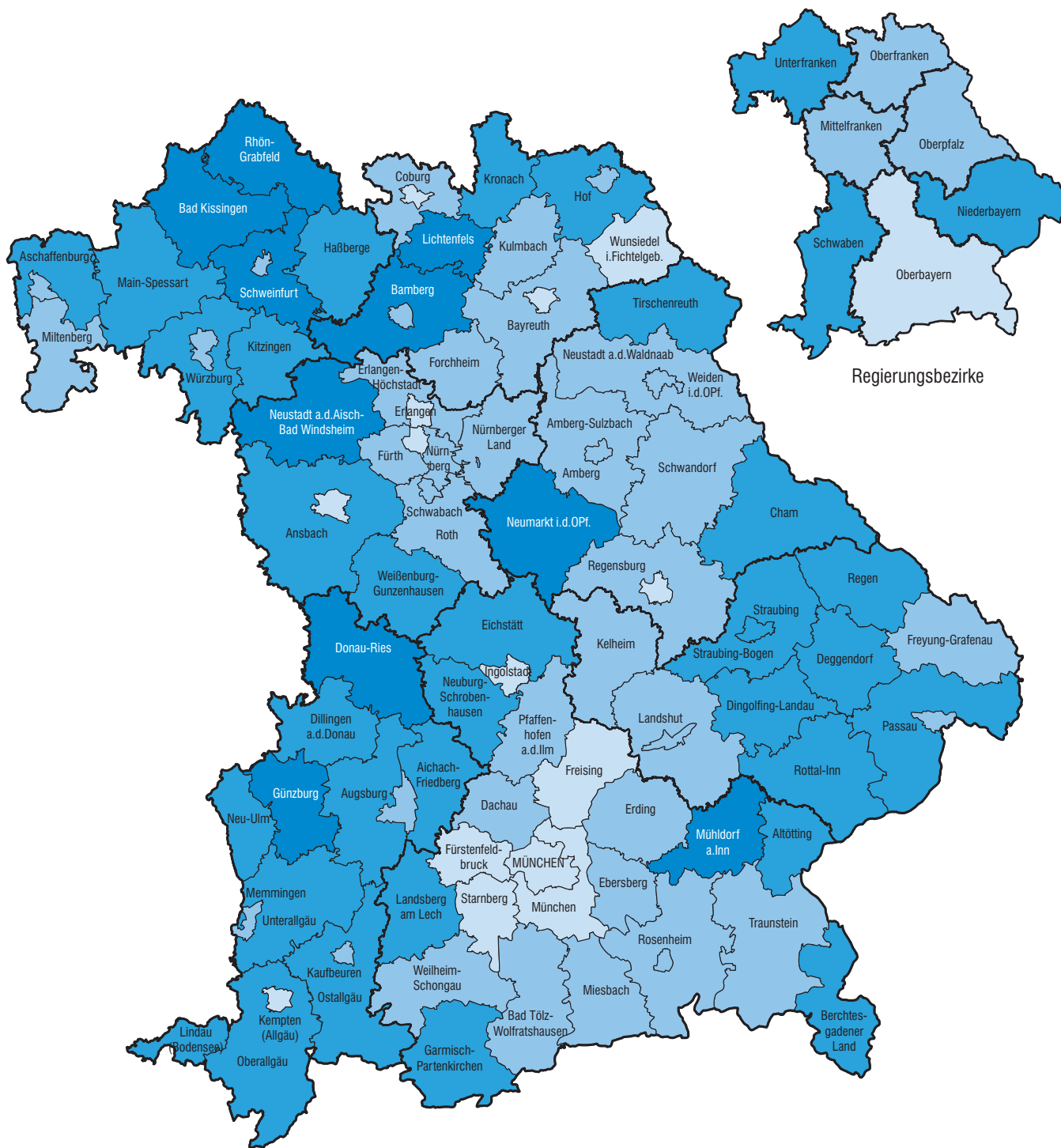
4. Veränderung der Wahlbeteiligung in den kreisfreien Städten und Landkreisen Bayerns gegenüber der Landtagswahl 2003 in Prozentpunkten



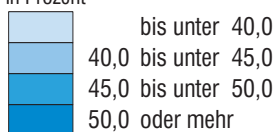
| Veränderung in Prozentpunkten | Häufigkeit |
|-------------------------------|------------|
| bis unter 0,0 | 30 |
| 0,0 bis unter 1,0 | 33 |
| 1,0 bis unter 2,0 | 19 |
| 2,0 oder mehr | 14 |

Minimum: Lkr Bad Tölz-Wolfratshausen -3,0 %-P.
 Maximum: Lkr Freyung-Grafenau 4,9 %-P.
Bayern: 0,8 %-P.

5. CSU: Gesamtstimmenanteile in den kreisfreien Städten und Landkreisen Bayerns in Prozent



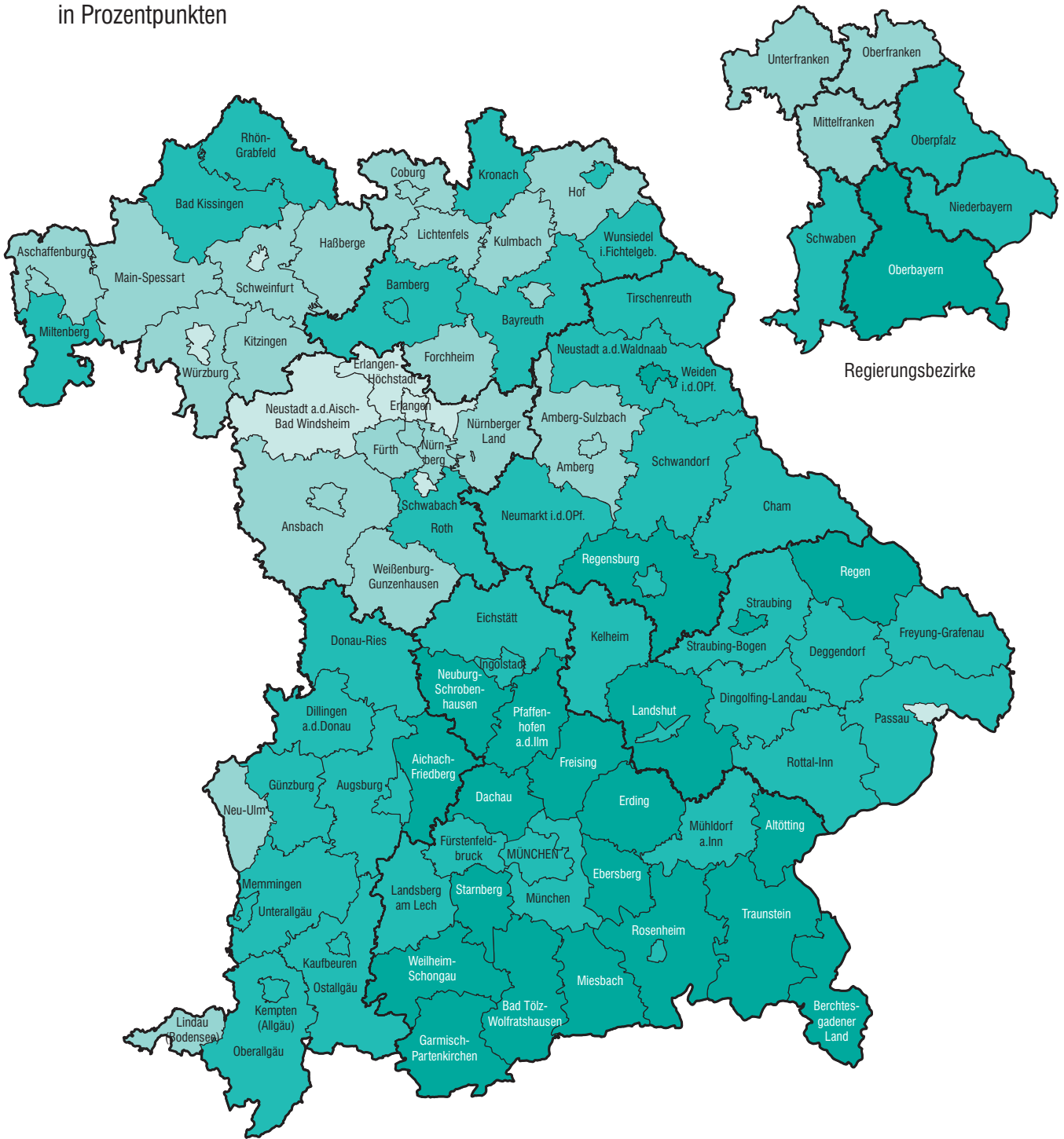
Gesamtstimmenanteile in Prozent



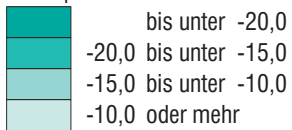
Häufigkeit

| | | |
|----|----------------------------|---------------|
| 14 | Minimum: Lkr Freising | 31,6 % |
| 40 | Maximum: Lkr Rhön-Grabfeld | 56,9 % |
| 32 | Bayern: | 43,4 % |
| 10 | | |

6. CSU: Veränderung der Gesamtstimmenanteile in den kreisfreien Städten und Landkreisen Bayerns gegenüber der Landtagswahl 2003 in Prozentpunkten



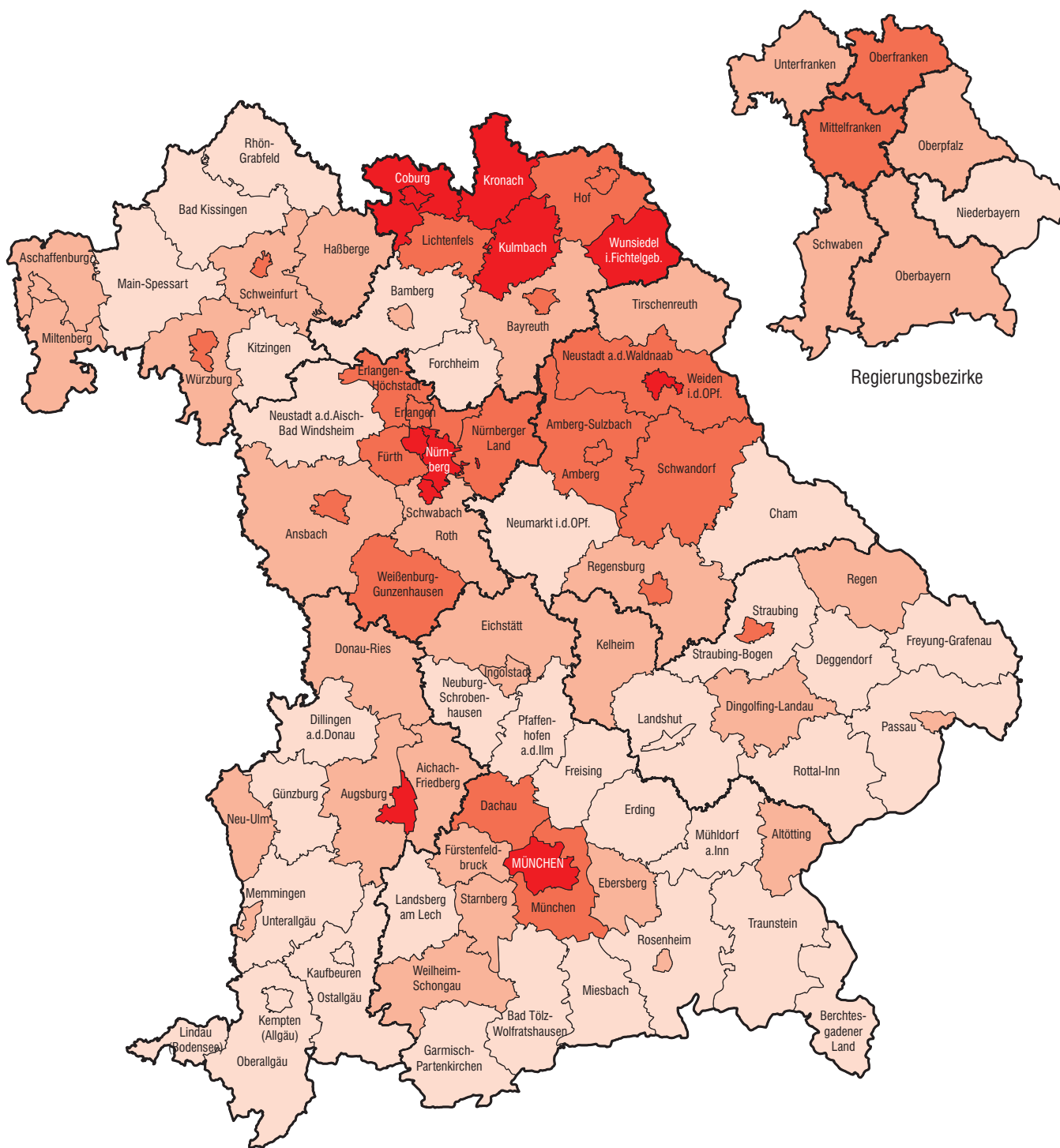
Veränderung in Prozentpunkten



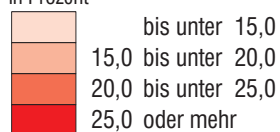
Häufigkeit

| | | |
|----|---|-------------------|
| 21 | Minimum: Lkr Freising | -30,4 %-P. |
| 43 | Maximum: Lkr Neustadt a.d.Aisch-Bad Windsheim | -8,0 %-P. |
| 25 | Bayern: | -17,3 %-P. |
| 7 | | |

7. SPD: Gesamtstimmenanteile in den kreisfreien Städten und Landkreisen Bayerns in Prozent



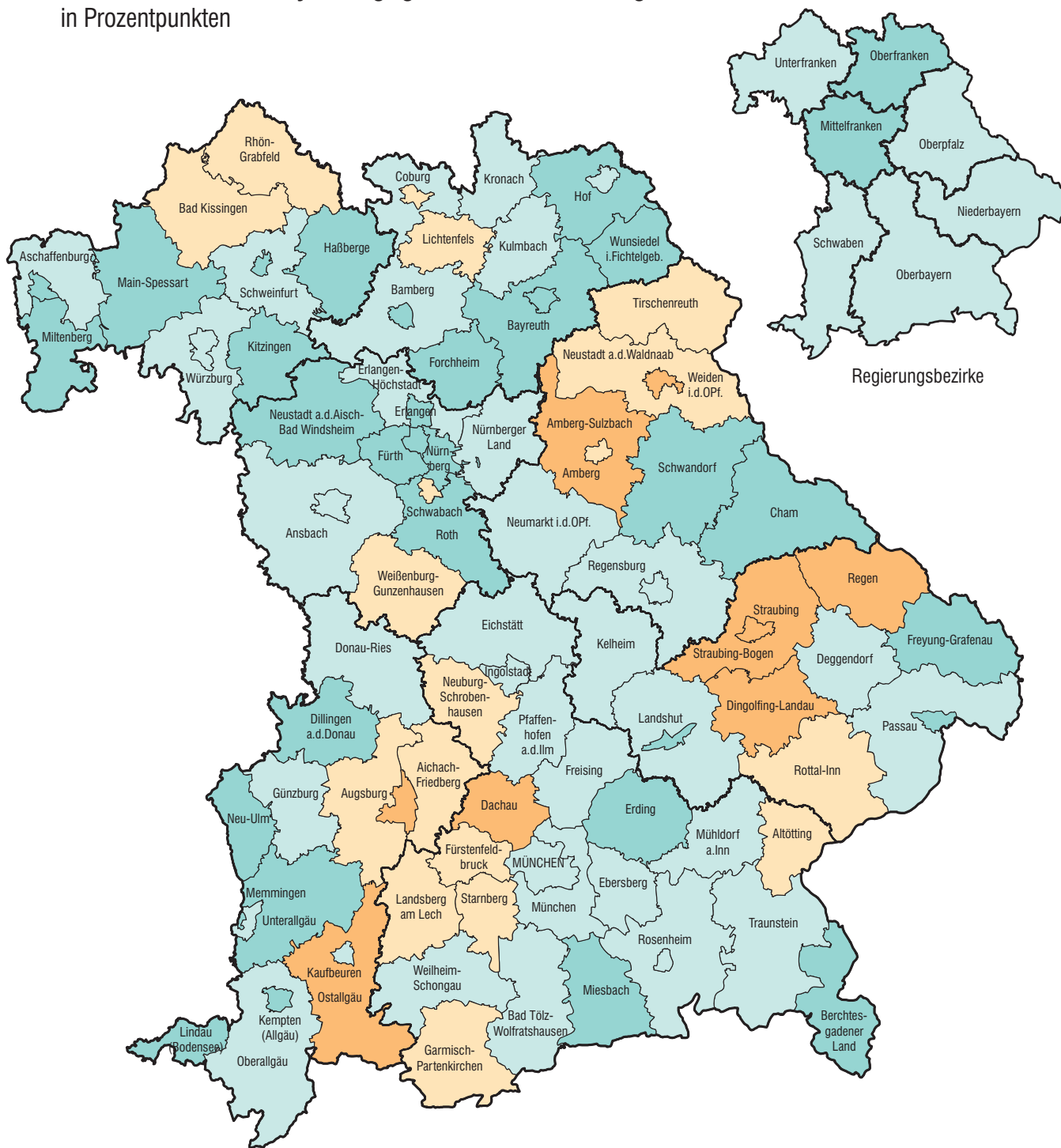
Gesamtstimmenanteile in Prozent



Häufigkeit

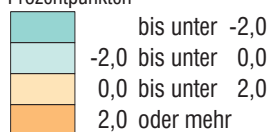
| | | |
|----|-----------------------------------|---------------|
| 36 | Minimum: Lkr Oberallgäu | 8,7 % |
| 29 | Maximum: Krfr. St Weiden i.d.OPf. | 28,9 % |
| 20 | Bayern: | 18,6 % |
| 11 | | |

8. SPD: Veränderung der Gesamtstimmenanteile in den kreisfreien Städten und Landkreisen Bayerns gegenüber der Landtagswahl 2003 in Prozentpunkten



Regierungsbezirke

Veränderung in Prozentpunkten

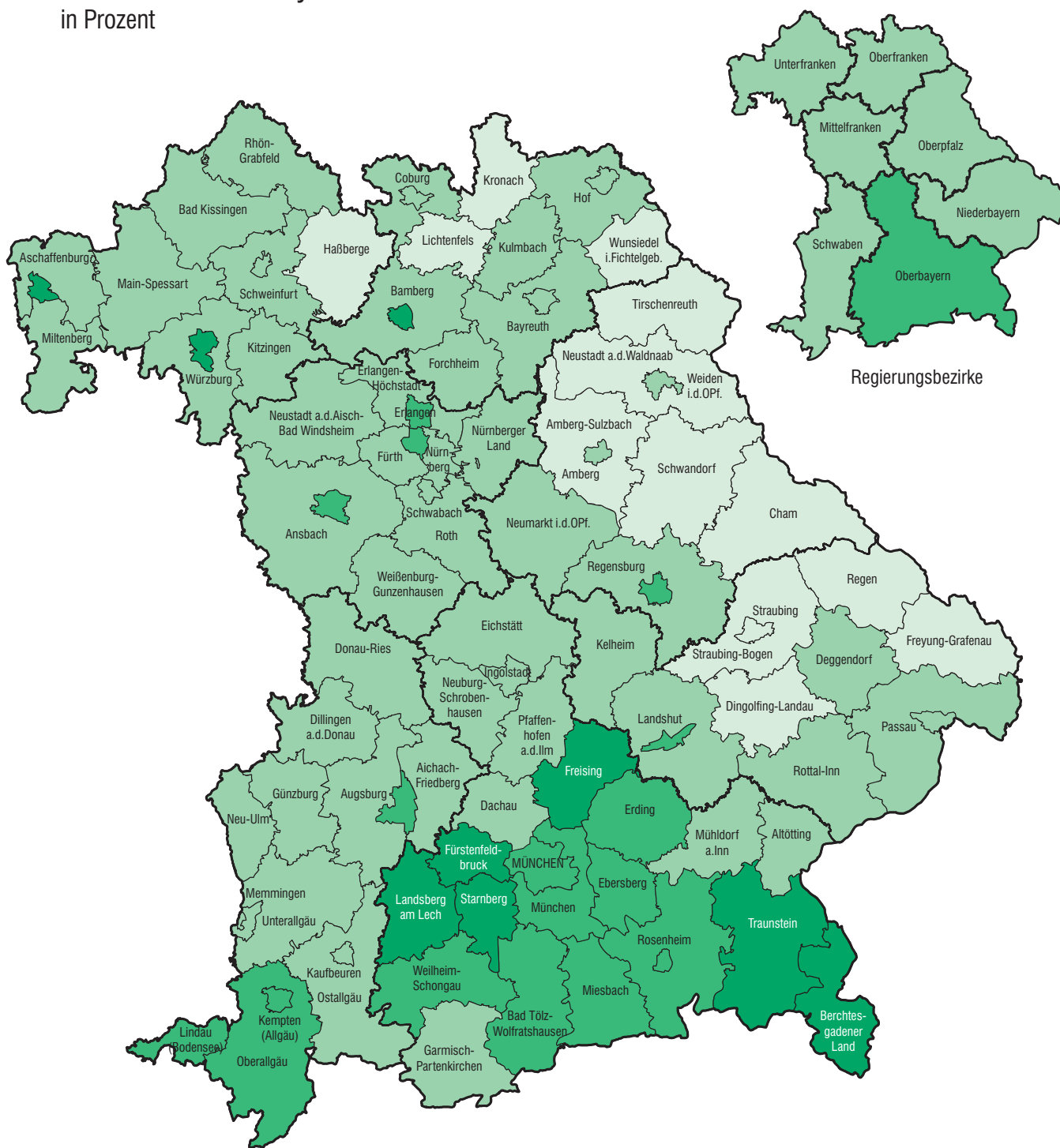


Häufigkeit

31
38
18
9

Minimum: Krfr. St Passau -6,5 %-P.
Maximum: Krfr. St Straubing 7,9 %-P.
Bayern: -1,0 %-P.

9. GRÜNE: Gesamtstimmenanteile in den kreisfreien Städten und Landkreisen Bayerns in Prozent



Gesamtstimmenanteile in Prozent

| Stimmanteil | Häufigkeit |
|---------------------|------------|
| bis unter 5,0 | 14 |
| 5,0 bis unter 10,0 | 55 |
| 10,0 bis unter 15,0 | 18 |
| 15,0 oder mehr | 9 |

Minimum: Lkr Straubing-Bogen 2,7 %

Maximum: Lkr Freising 23,5 %

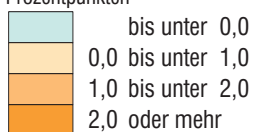
Bayern: 9,4 %

10. GRÜNE: Veränderung der Gesamtstimmenanteile in den kreisfreien Städten und Landkreisen Bayerns gegenüber der Landtagswahl 2003 in Prozentpunkten



Regierungsbezirke

Veränderung in Prozentpunkten

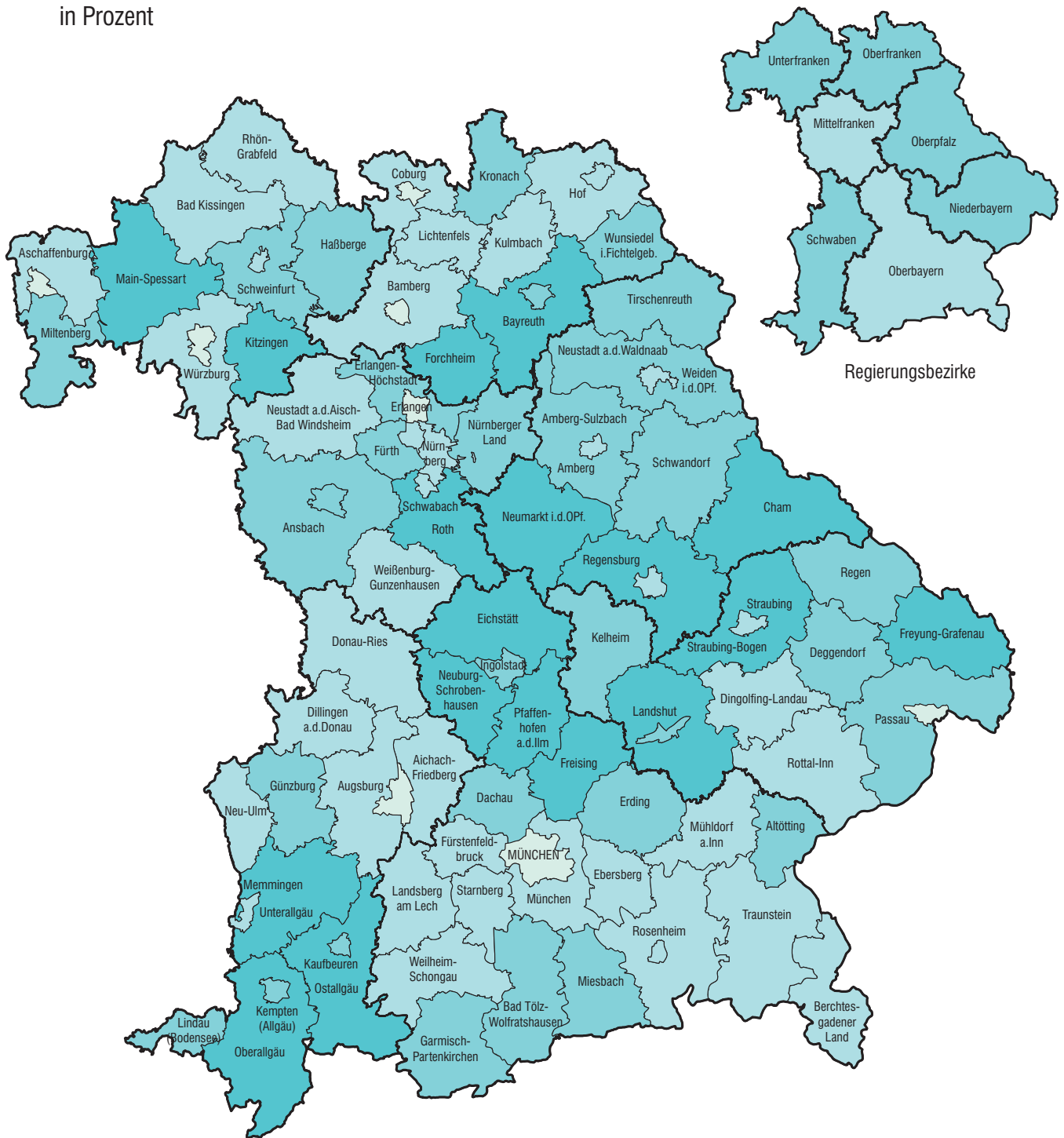


Häufigkeit

10
33
29
24

Minimum: Krfr. St Schwabach -2,5 %-P.
Maximum: Lkr Berchtesgadener Land 10,2 %-P.
Bayern: 1,7 %-P.

11. FW FREIE WÄHLER: Gesamtstimmenanteile in den kreisfreien Städten und Landkreisen Bayerns in Prozent

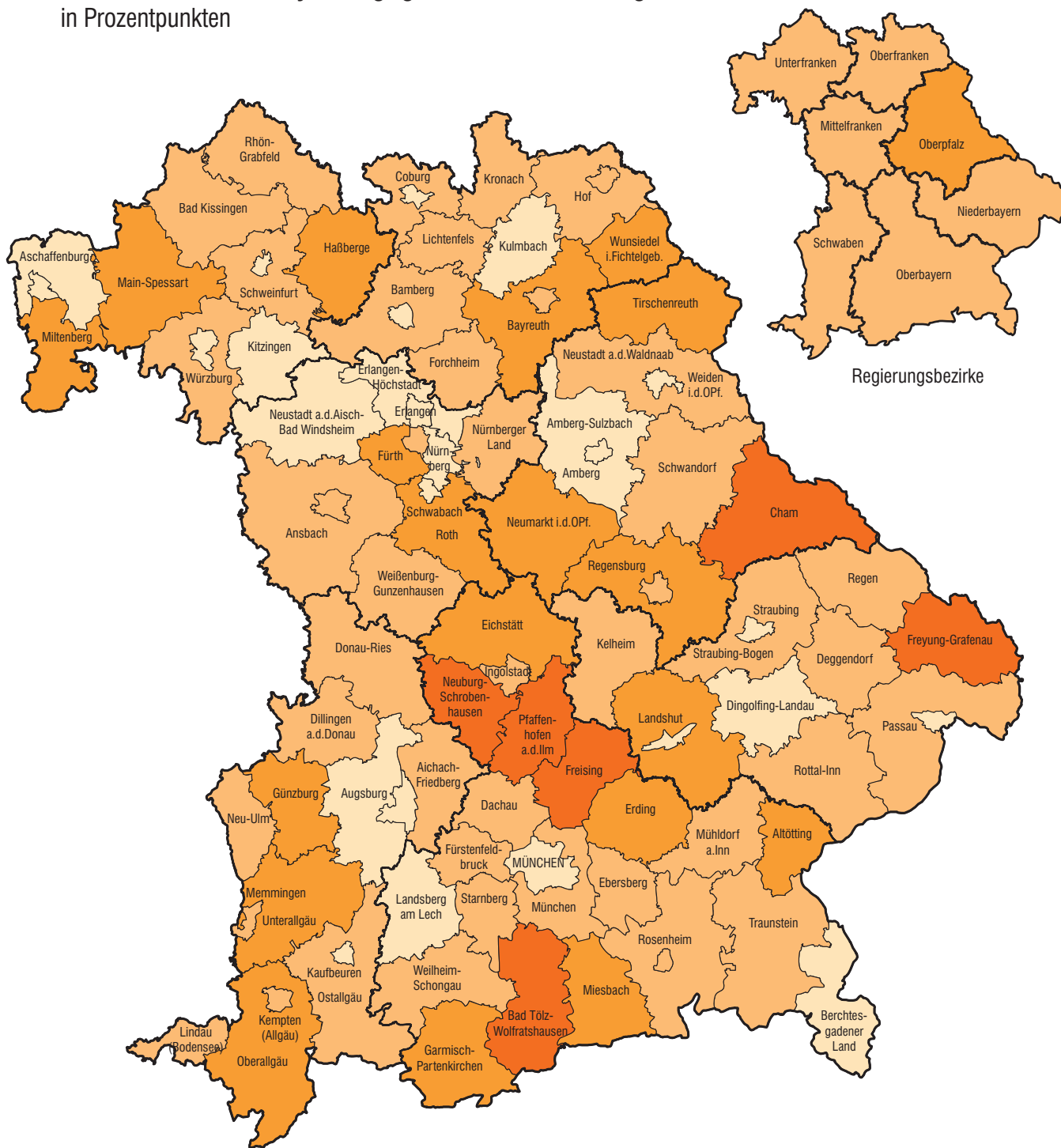


Gesamtstimmenanteile in Prozent

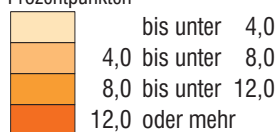
| Gesamtstimmenanteile in Prozent | Häufigkeit |
|---------------------------------|------------|
| bis unter 5,0 | 8 |
| 5,0 bis unter 10,0 | 39 |
| 10,0 bis unter 15,0 | 31 |
| 15,0 oder mehr | 18 |

Minimum: Krfr. St Bamberg 3,2 %
 Maximum: Lkr Cham 21,8 %
Bayern: 10,2 %

12. FW FREIE WÄHLER: Veränderung der Gesamtstimmenanteile in den kreisfreien Städten und Landkreisen Bayerns gegenüber der Landtagswahl 2003 in Prozentpunkten



Veränderung in Prozentpunkten



Häufigkeit

| | |
|----|---|
| 26 | Minimum: Lkr Amberg-Sulzbach 0,3 %-P. |
| 45 | Maximum: Lkr Freyung-Grafenau 16,5 %-P. |
| 19 | Bayern: 6,2 %-P. |
| 6 | |

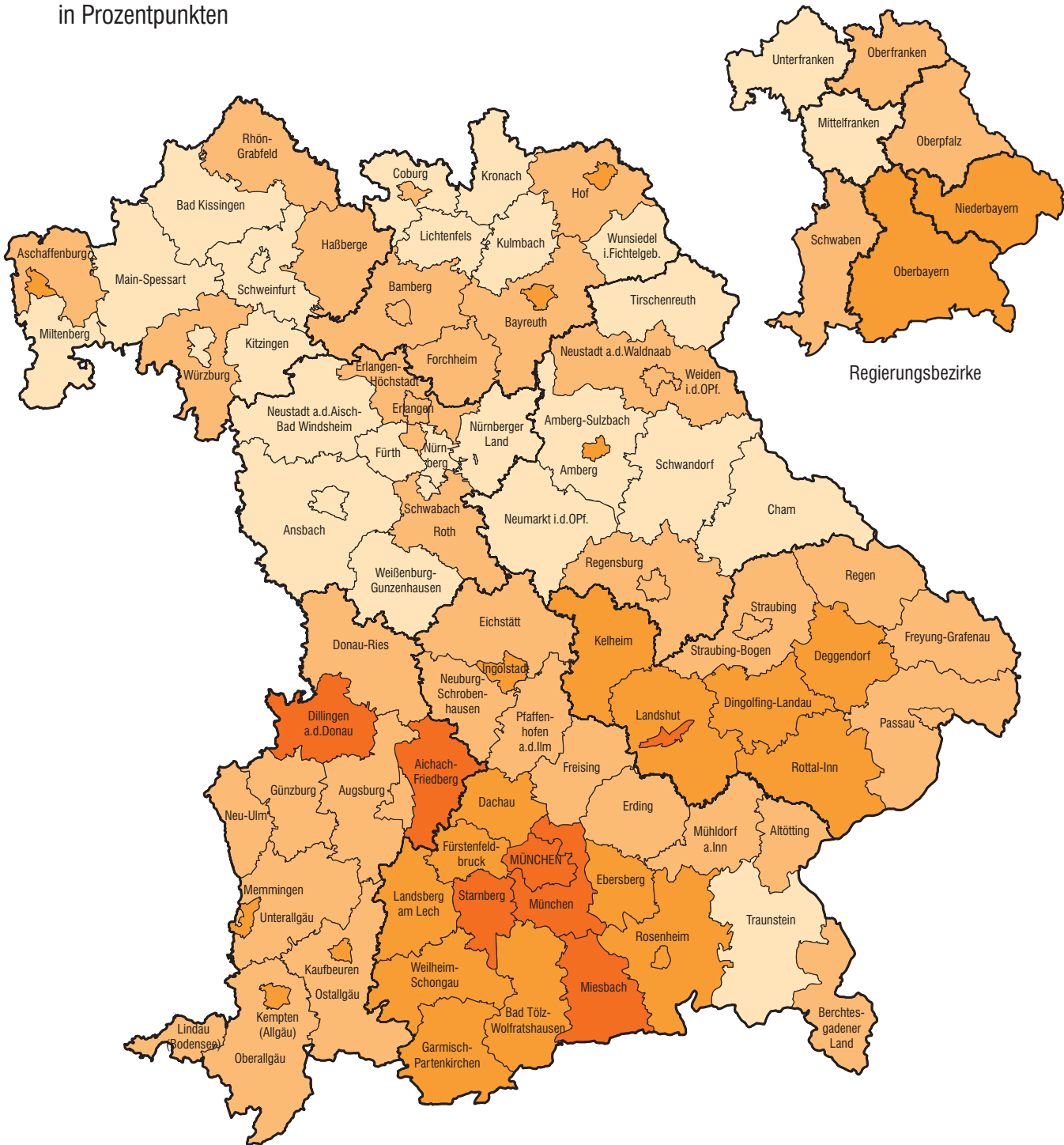
13. FDP: Gesamtstimmenanteile in den kreisfreien Städten und Landkreisen Bayerns in Prozent



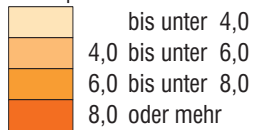
| Gesamtstimmenanteile in Prozent | | Häufigkeit |
|---------------------------------|--------------------|------------|
| | bis unter 6,0 | 23 |
| | 6,0 bis unter 8,0 | 37 |
| | 8,0 bis unter 10,0 | 25 |
| | 10,0 oder mehr | 11 |

Minimum: Lkr Lichtenfels 3,9 %
 Maximum: Lkr Starnberg 16,0 %
Bayern: 8,0 %

14. FDP: Veränderung der Gesamtstimmenanteile in den kreisfreien Städten und Landkreisen Bayerns gegenüber der Landtagswahl 2003 in Prozentpunkten



Veränderung in Prozentpunkten

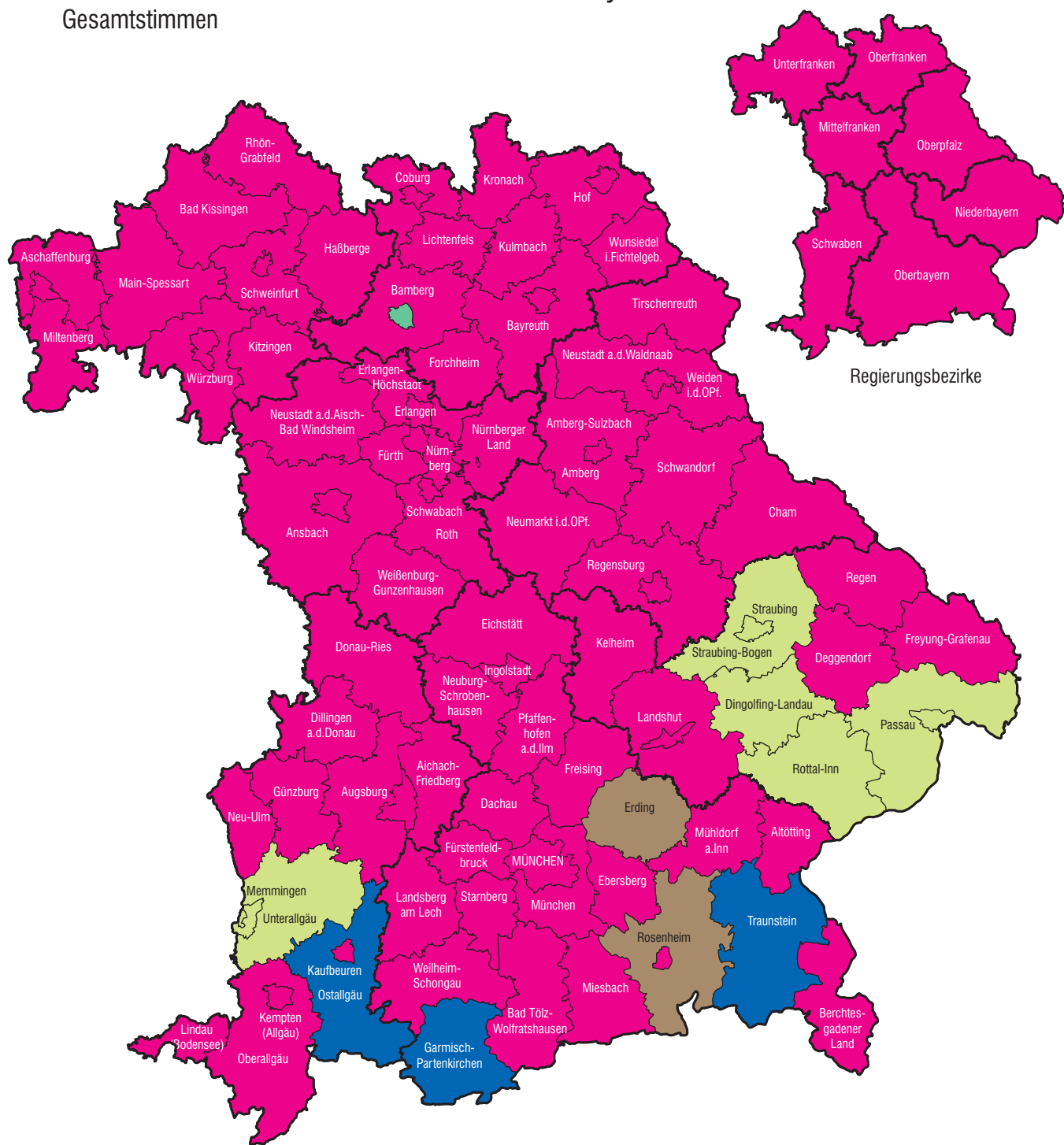


Häufigkeit

26
41
22
7

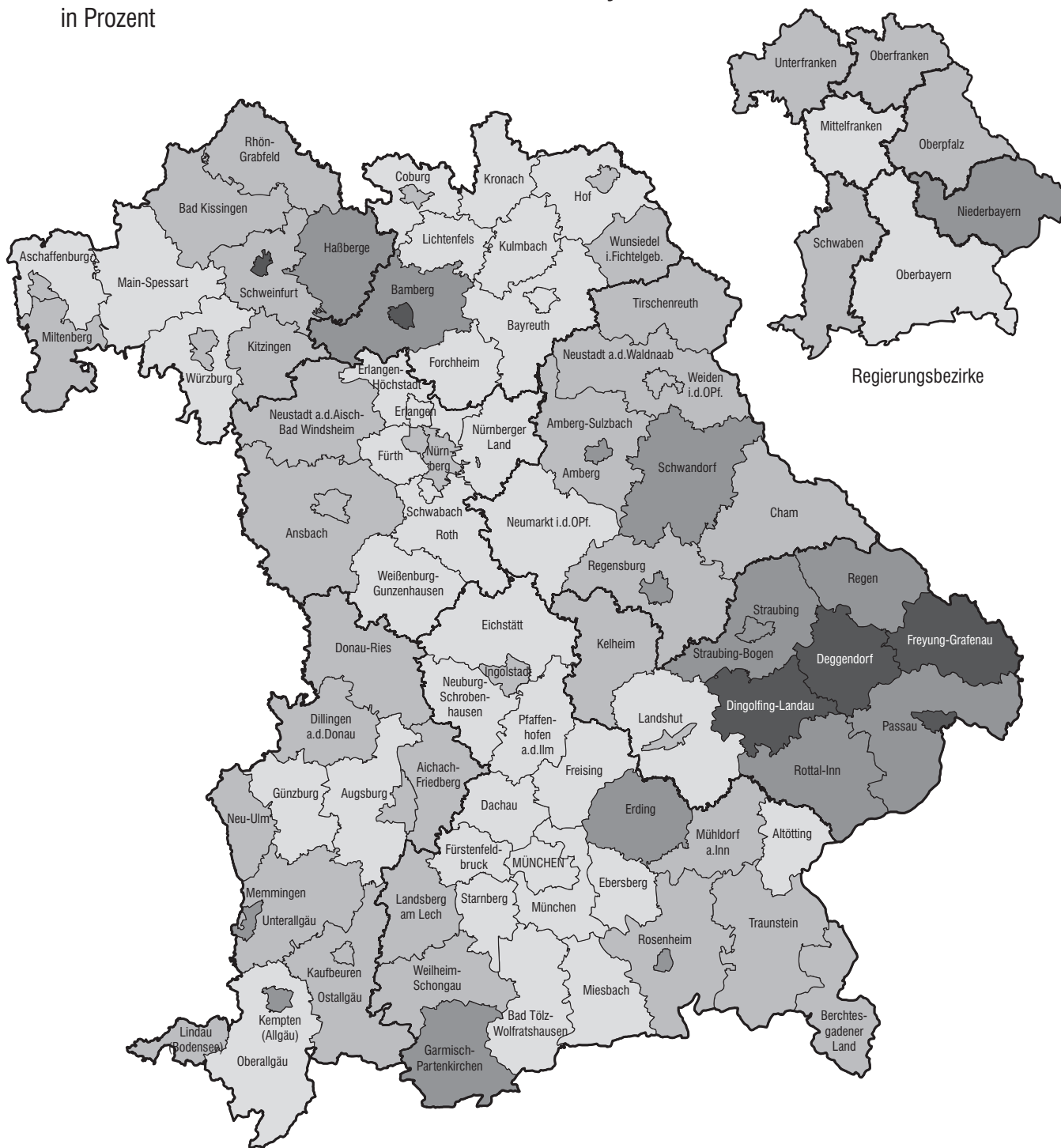
Minimum: Lkr Neustadt a.d.Aisch-Bad Windsheim 1,9 %-P.
Maximum: Lkr Starnberg 9,6 %-P.
Bayern: 5,4 %-P.

15. Stärkster nicht im Landtag vertretener Wahlvorschlag in den kreisfreien Städten und Landkreisen Bayerns Gesamtstimmen



| | Häufigkeit |
|-----------|------------|
| Die LINKE | 82 |
| ödp | 8 |
| BP | 3 |
| REP | 2 |
| BB | 1 |

16. Gesamtstimmenanteil der nicht im Landtag vertretenen Wahlvorschläge in den kreisfreien Städten und Landkreisen Bayerns in Prozent



Gesamtstimmenanteil in Prozent

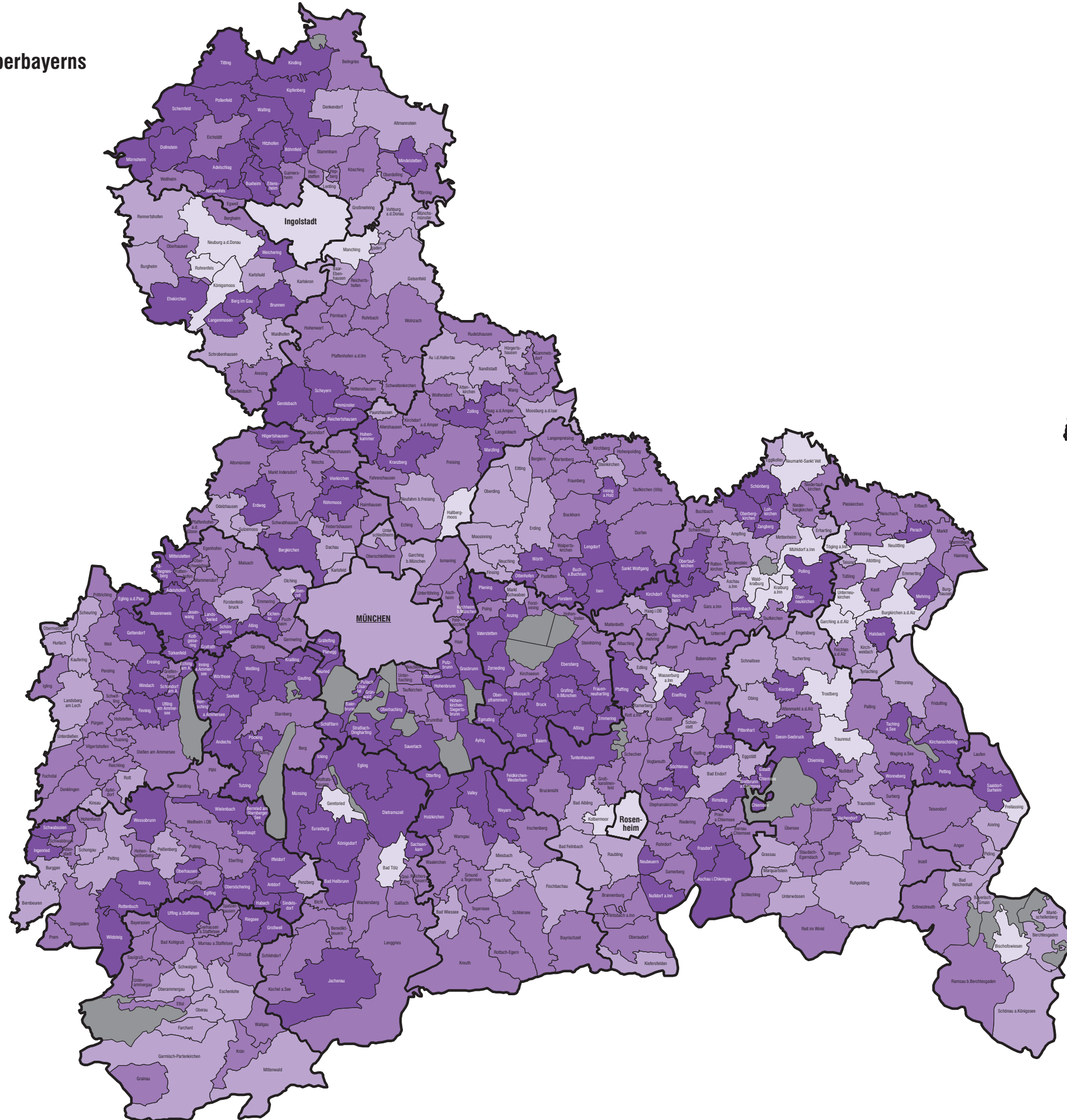
| Gesamtstimmenanteil in Prozent | Häufigkeit |
|--------------------------------|------------|
| bis unter 10,0 | 36 |
| 10,0 bis unter 12,5 | 39 |
| 12,5 bis unter 15,0 | 15 |
| 15,0 oder mehr | 6 |

Minimum: Lkr Erlangen-Höchstadt 6,7 %

Maximum: Krfr. St Passau 17,7 %

Bayern: 10,4 %

17. Wahlbeteiligung in den Gemeinden Oberbayerns in Prozent



Oberbayern
Kreisfreie Städte/Landkreise



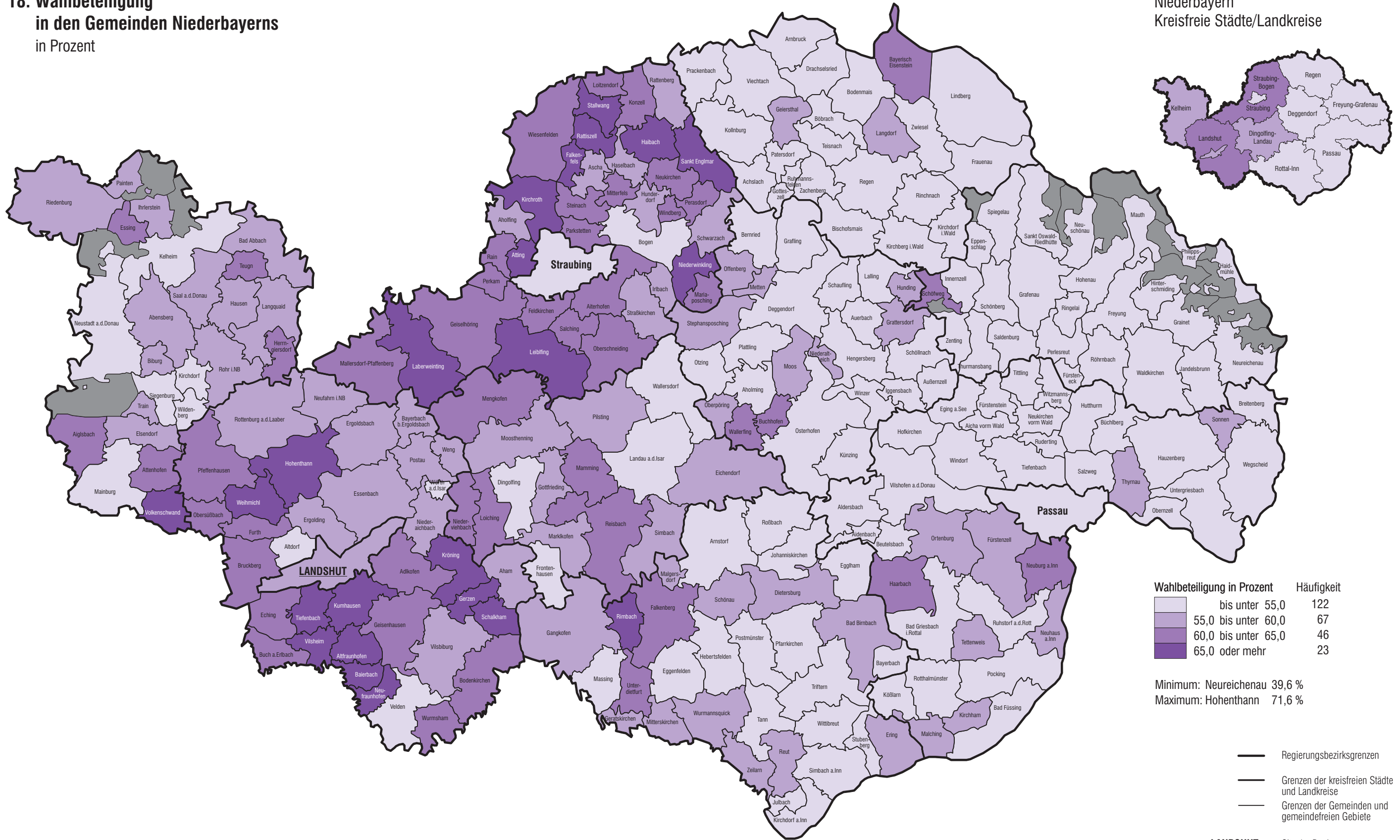
| Wahlbeteiligung in Prozent | Häufigkeit |
|----------------------------|------------|
| bis unter 55,0 | 25 |
| 55,0 bis unter 60,0 | 102 |
| 60,0 bis unter 65,0 | 199 |
| 65,0 oder mehr | 174 |

Minimum: Waldkraiburg 43,9 %
Maximum: Titting 76,1 %

- Regierungsbezirksgrenzen
- Grenzen der kreisfreien Städte und Landkreise
- Grenzen der Gemeinden und gemeindefreien Gebiete
- MÜNCHEN** Sitz der Regierung
- Ingolstadt** Kreisfreie Stadt
- Ismaning Gemeinde
- Gemeindefreie Gebiete

18. Wahlbeteiligung in den Gemeinden Niederbayerns in Prozent

Niederbayern
Kreisfreie Städte/Landkreise

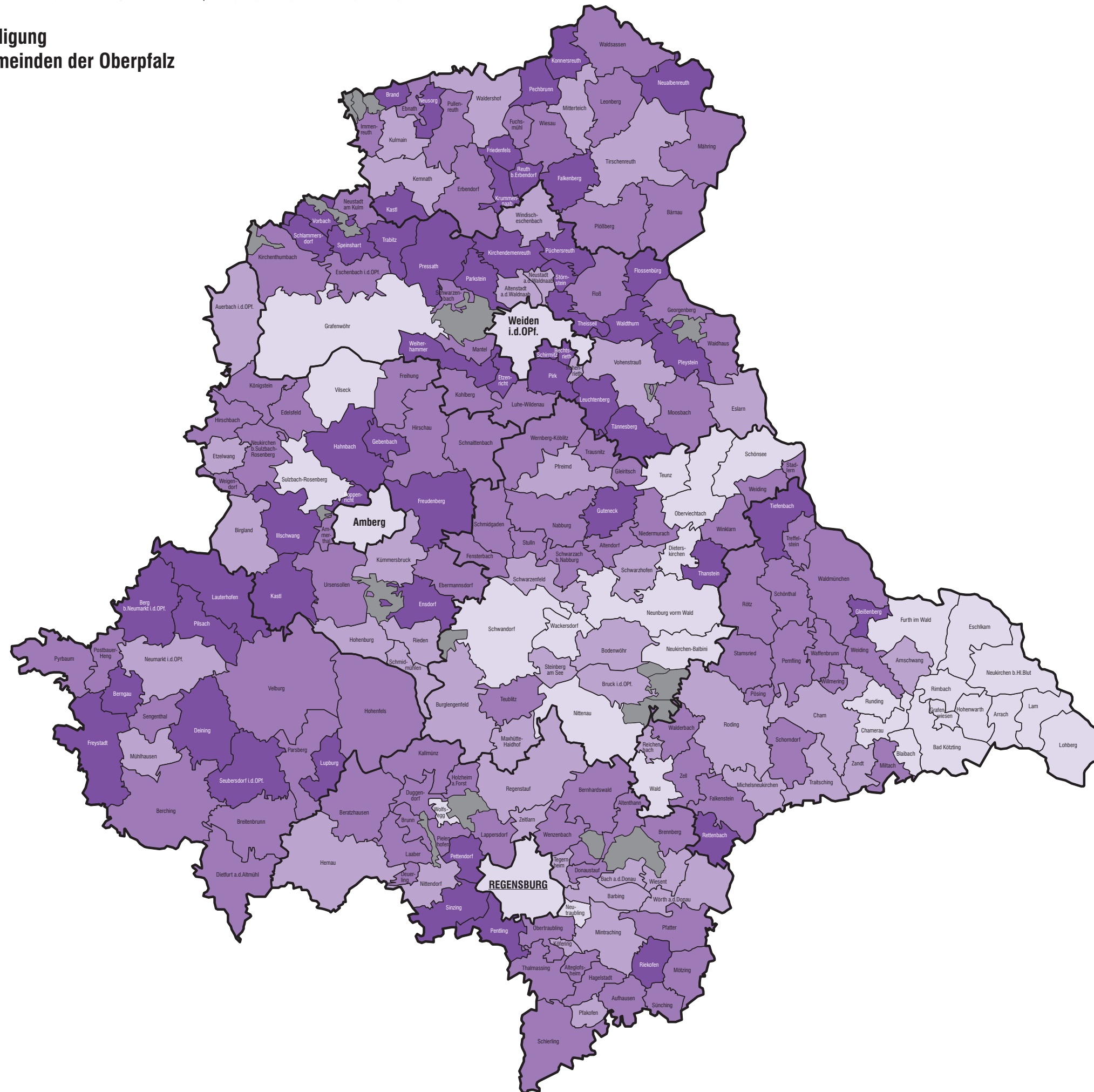


| Wahlbeteiligung in Prozent | Häufigkeit |
|----------------------------|------------|
| bis unter 55,0 | 122 |
| 55,0 bis unter 60,0 | 67 |
| 60,0 bis unter 65,0 | 46 |
| 65,0 oder mehr | 23 |

Minimum: Neureichenau 39,6 %
Maximum: Hohenthann 71,6 %

- Regierungsbezirksgrenzen
- Grenzen der kreisfreien Städte und Landkreise
- Grenzen der Gemeinden und gemeindefreien Gebiete
- LANDSHUT** Sitz der Regierung
- Straubing** Kreisfreie Stadt
- Ortenburg Gemeinde
- Gemeindefreie Gebiete

19. Wahlbeteiligung in den Gemeinden der Oberpfalz in Prozent



Oberpfalz Kreisfreie Städte/Landkreise



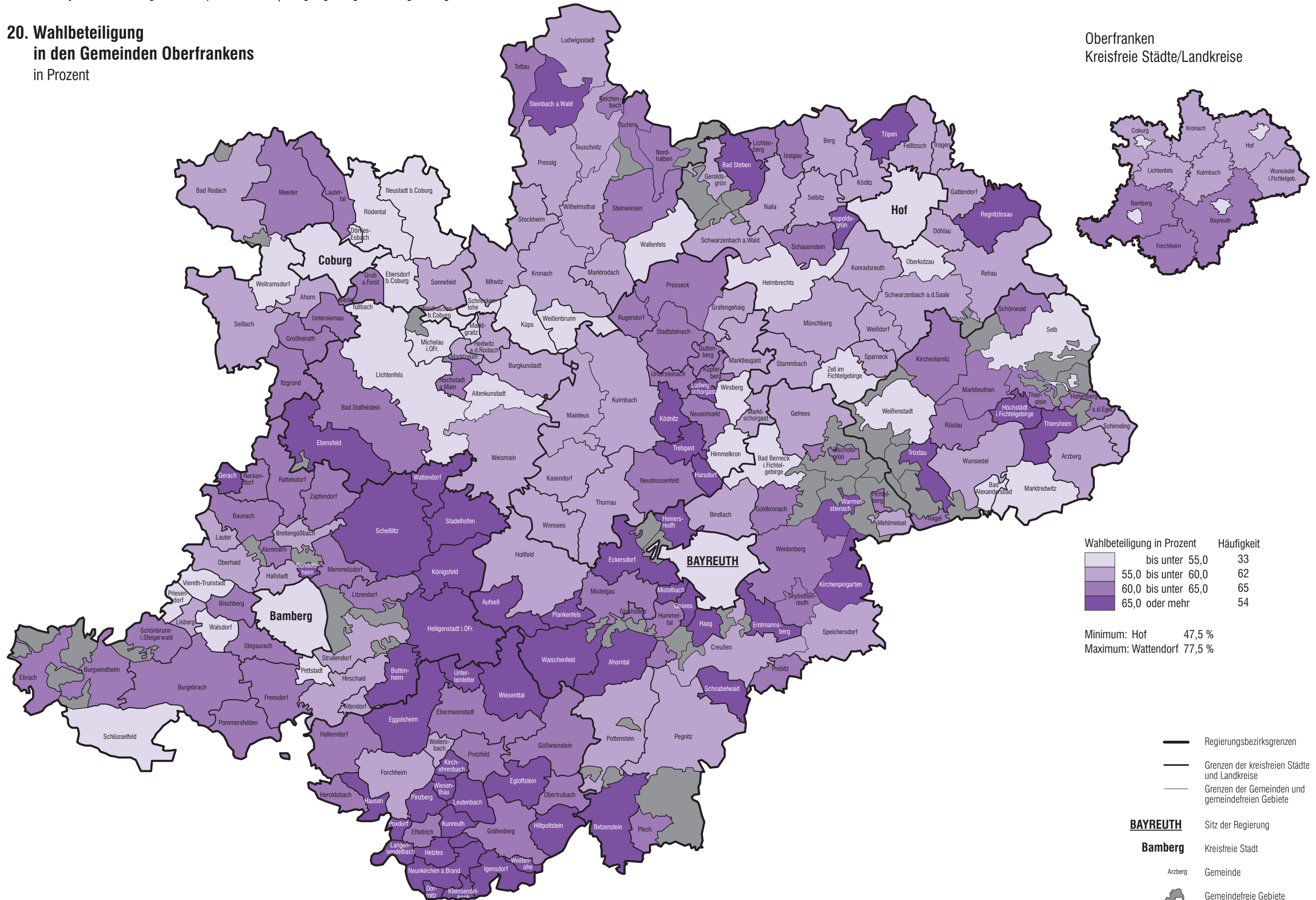
| Wahlbeteiligung in Prozent | Häufigkeit |
|----------------------------|------------|
| bis unter 55,0 | 31 |
| 55,0 bis unter 60,0 | 47 |
| 60,0 bis unter 65,0 | 94 |
| 65,0 oder mehr | 54 |

Minimum: Arrach 40,0 %
Maximum: Kirchendemenreuth 77,1 %

- Regierungsbezirksgrenzen
- Grenzen der kreisfreien Städte und Landkreise
- Grenzen der Gemeinden und gemeindefreien Gebiete
- REGENSBURG** Sitz der Regierung
- Weiden i.d.OPf.** Kreisfreie Stadt
- Rimbach Gemeinde
- Gemeindefreie Gebiete

20. Wahlbeteiligung in den Gemeinden Oberfrankens in Prozent

Oberfranken
Kreisfreie Städte/Landkreise

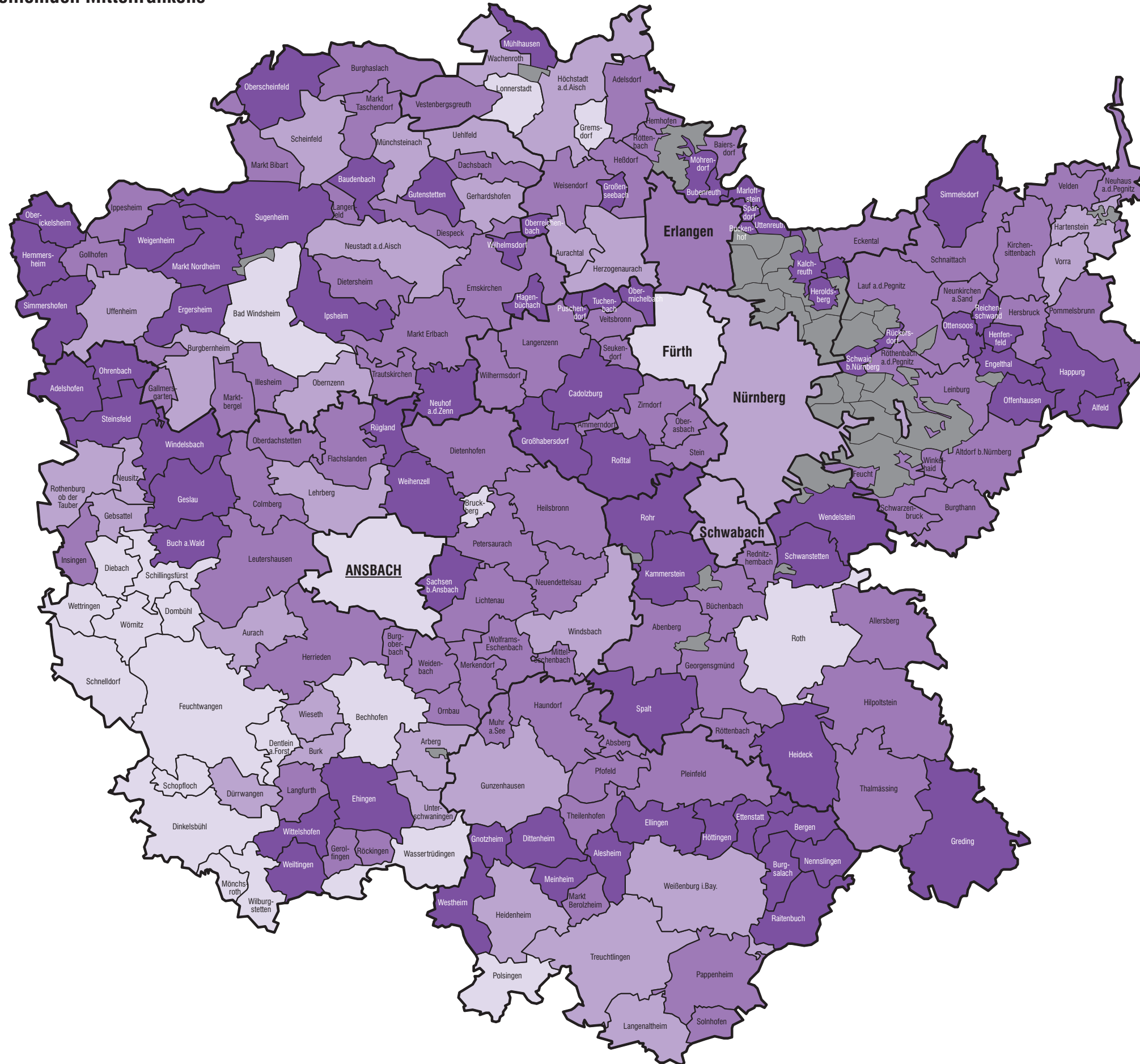


| Wahlbeteiligung in Prozent | Häufigkeit |
|----------------------------|------------|
| bis unter 55,0 | 33 |
| 55,0 bis unter 60,0 | 62 |
| 60,0 bis unter 65,0 | 65 |
| 65,0 oder mehr | 54 |

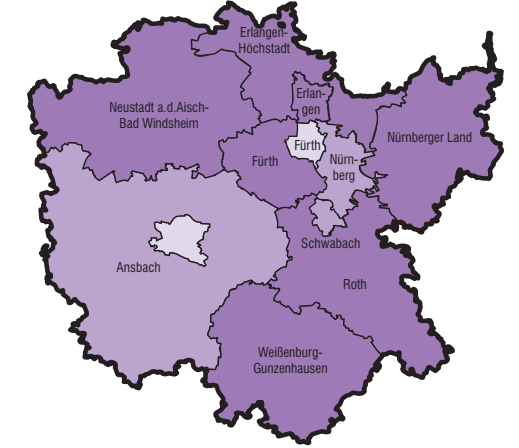
Minimum: Hof 47,5 %
Maximum: Wattendorf 77,5 %

- Regierungsbezirksgrenzen
- Grenzen der kreisfreien Städte und Landkreise
- Grenzen der Gemeinden und gemeindefreien Gebiete
- BAYREUTH** Sitz der Regierung
- Bamberg** Kreisfreie Stadt
- Arzberg Gemeinde
- Gemeindefreie Gebiete

21. Wahlbeteiligung in den Gemeinden Mittelfrankens in Prozent



Mittelfranken Kreisfreie Städte/Landkreise



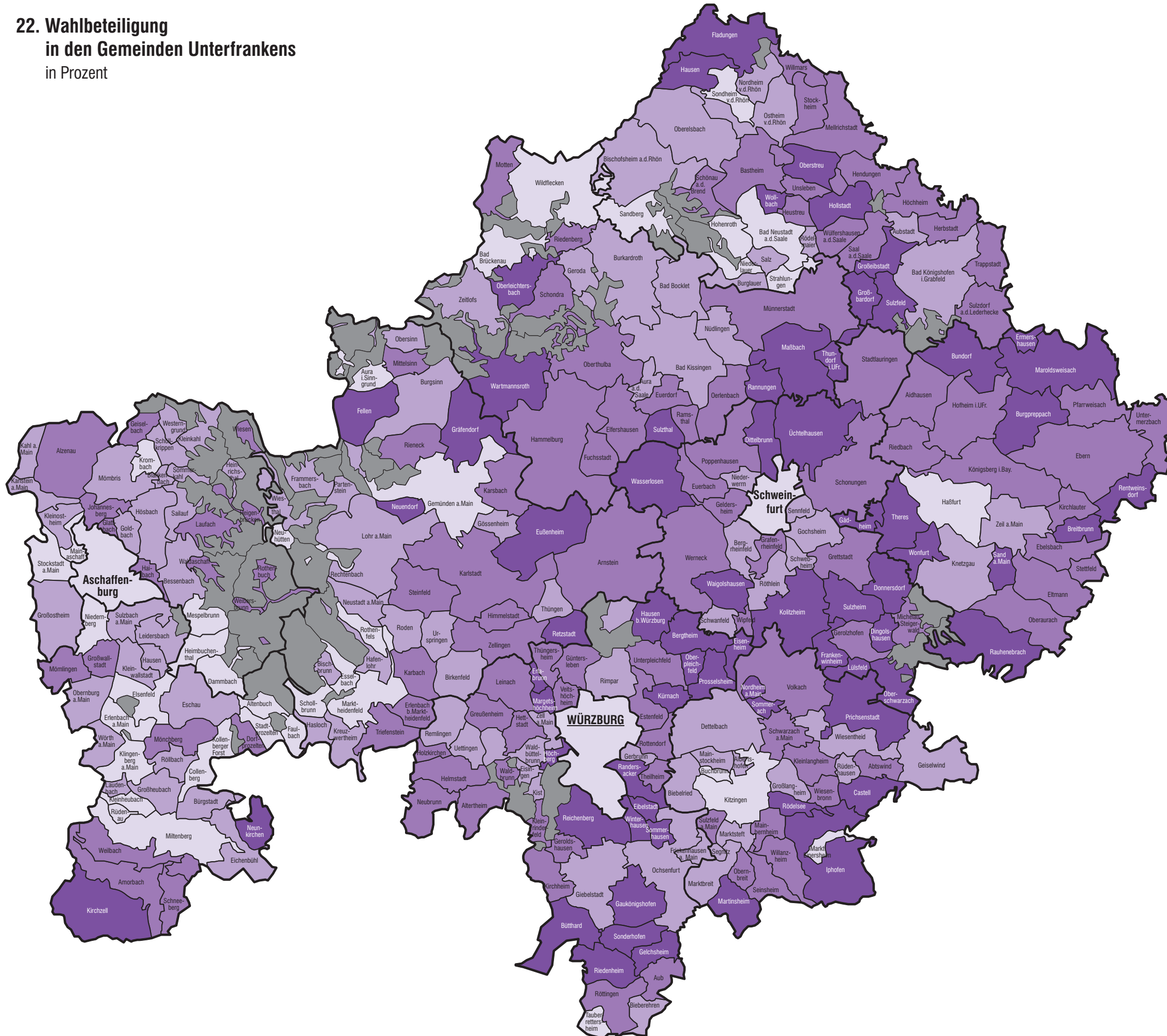
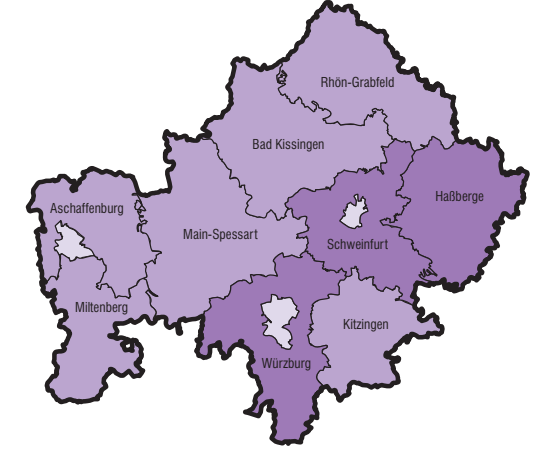
| Wahlbeteiligung in Prozent | Häufigkeit |
|----------------------------|------------|
| bis unter 55,0 | 22 |
| 55,0 bis unter 60,0 | 32 |
| 60,0 bis unter 65,0 | 84 |
| 65,0 oder mehr | 72 |

Minimum: Bruckberg 42,9 %
Maximum: Marloffstein 77,1 %

- Regierungsbezirksgrenzen
- Grenzen der kreisfreien Städte und Landkreise
- Grenzen der Gemeinden und gemeindefreien Gebiete
- ANSBACH** Sitz der Regierung
- Schwabach** Kreisfreie Stadt
- Greding Gemeinde
- Gemeindefreie Gebiete

22. Wahlbeteiligung in den Gemeinden Unterfrankens in Prozent

Unterfranken
Kreisfreie Städte/Landkreise

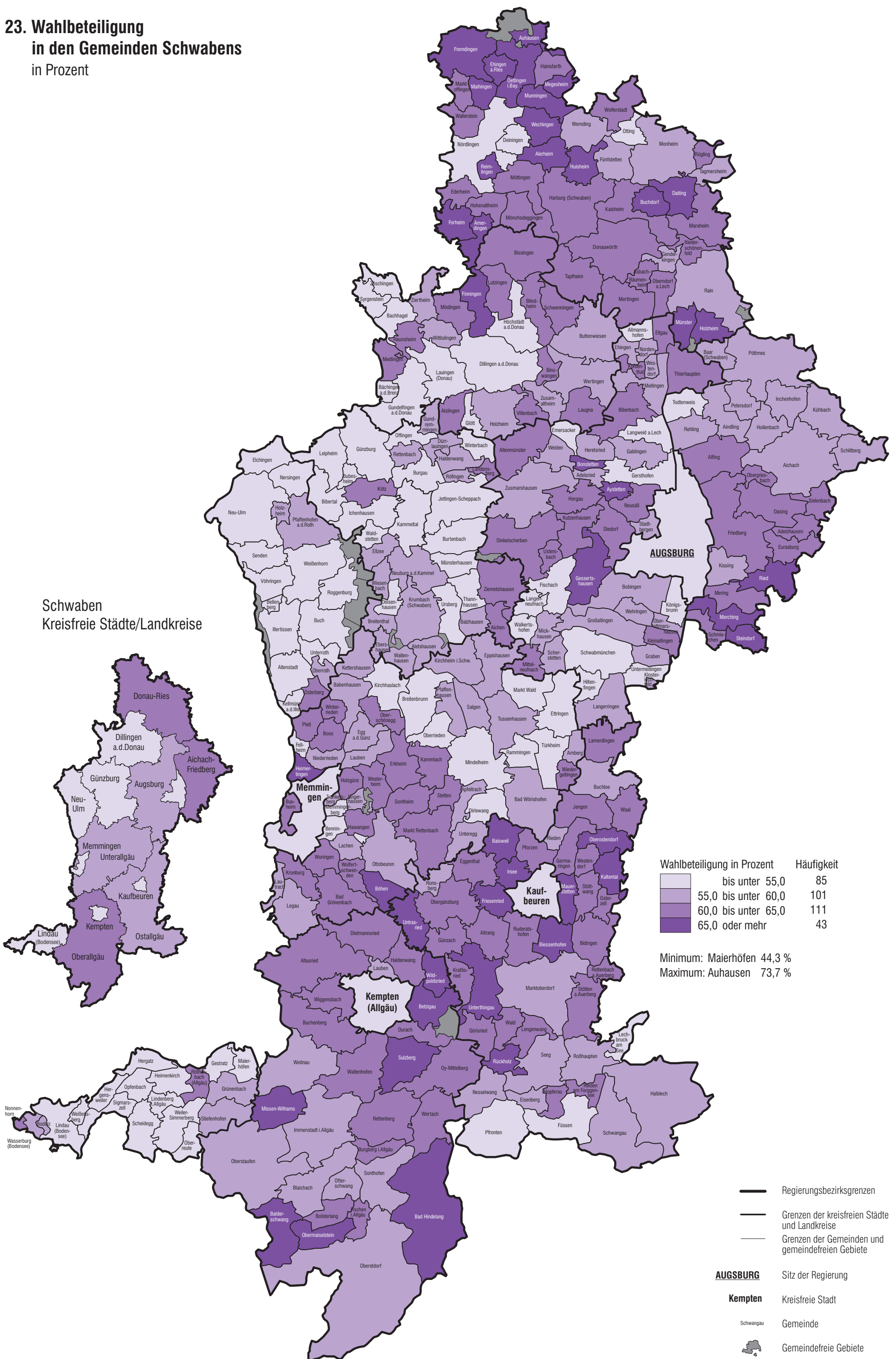


| Wahlbeteiligung in Prozent | Häufigkeit |
|----------------------------|------------|
| bis unter 55,0 | 41 |
| 55,0 bis unter 60,0 | 91 |
| 60,0 bis unter 65,0 | 107 |
| 65,0 oder mehr | 69 |

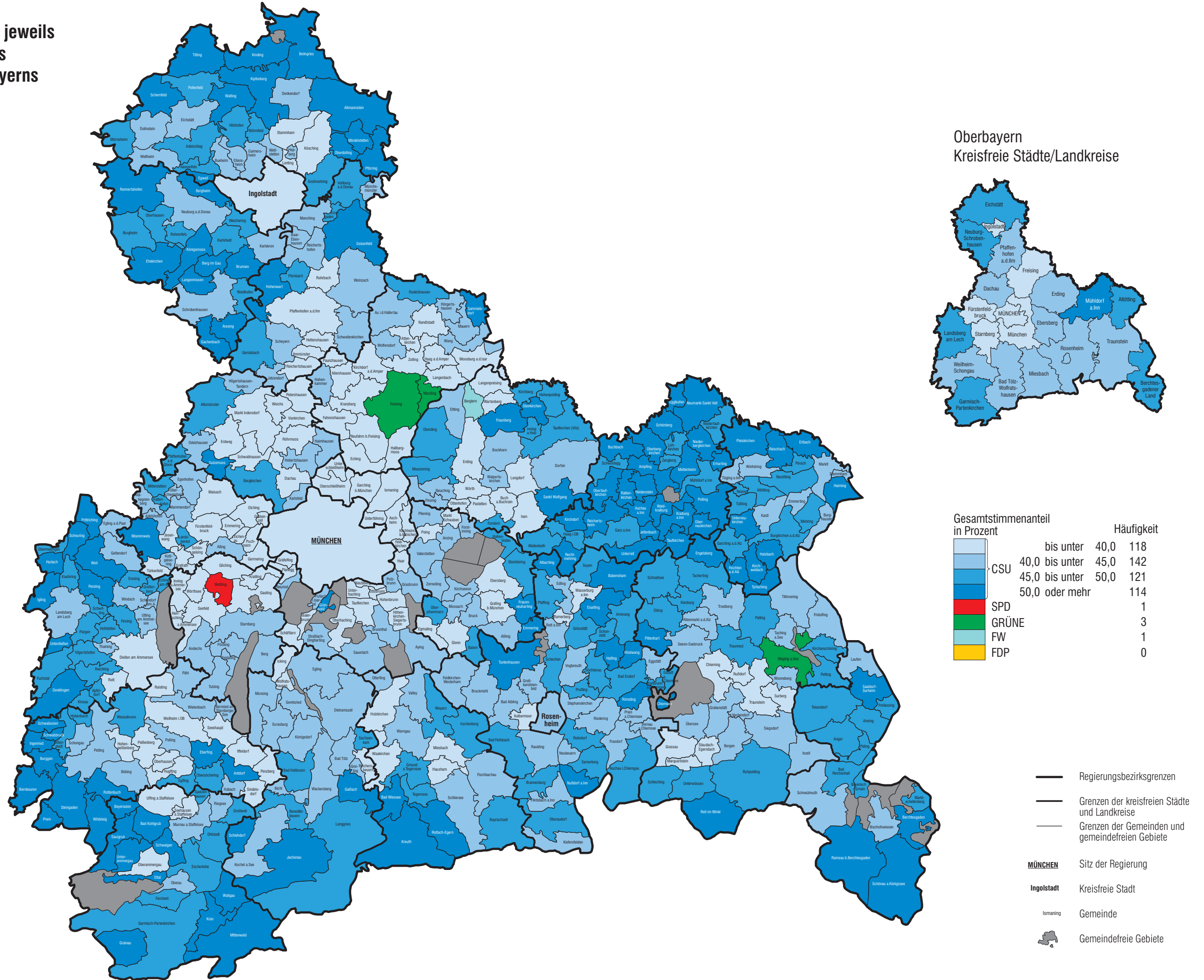
Minimum: Altenbuch 46,6 %
Maximum: Rannungen 78,7 %

- Regierungsbezirksgrenzen
- Grenzen der kreisfreien Städte und Landkreise
- Grenzen der Gemeinden und gemeindefreien Gebiete
- WÜRZBURG** Sitz der Regierung
- Schweinfurt** Kreisfreie Stadt
- Sulzheim Gemeinde
- Gemeindefreie Gebiete

23. Wahlbeteiligung in den Gemeinden Schwabens in Prozent

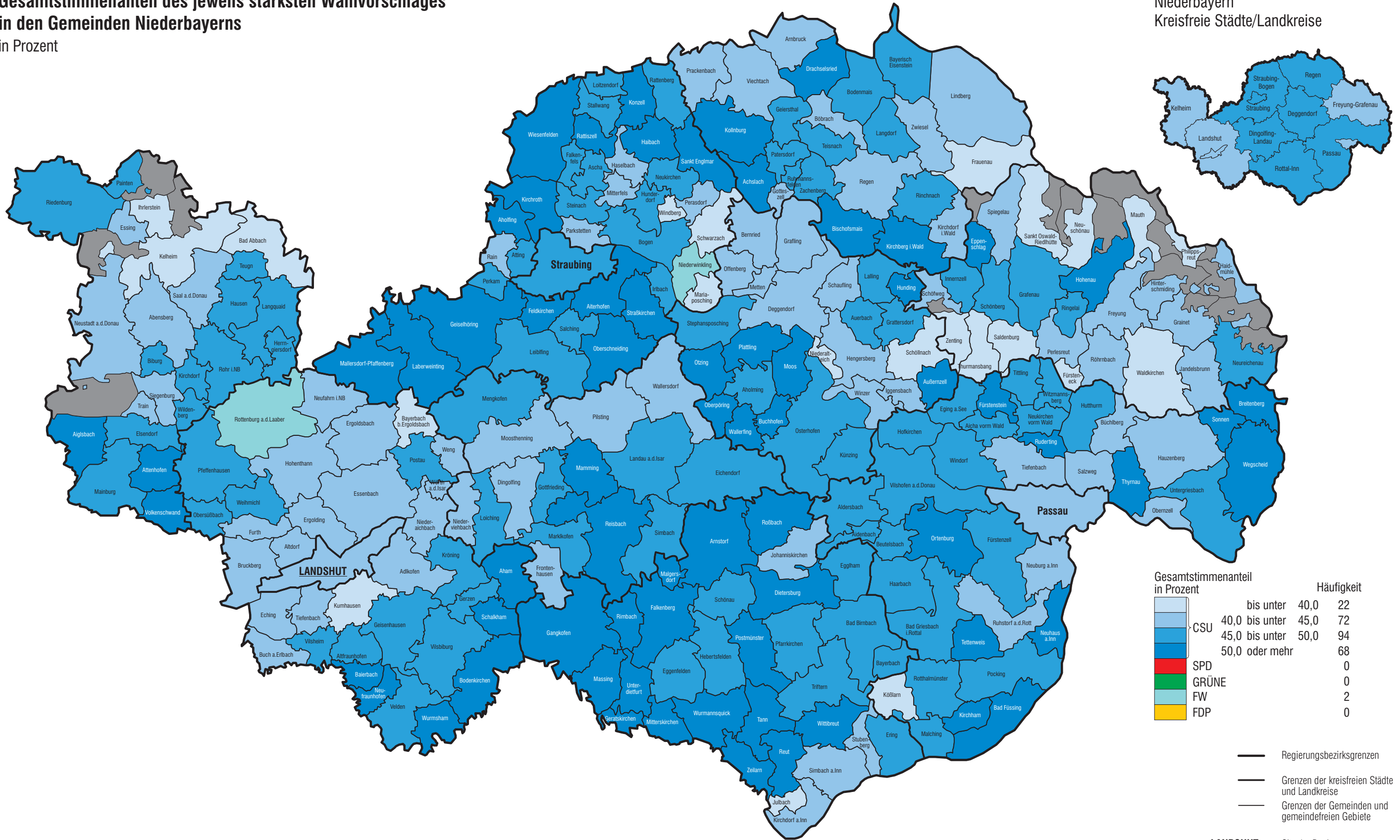


24. Gesamtstimmenanteil des jeweils stärksten Wahlvorschlages in den Gemeinden Oberbayerns in Prozent



25. Gesamtstimmenanteil des jeweils stärksten Wahlvorschlages in den Gemeinden Niederbayerns in Prozent

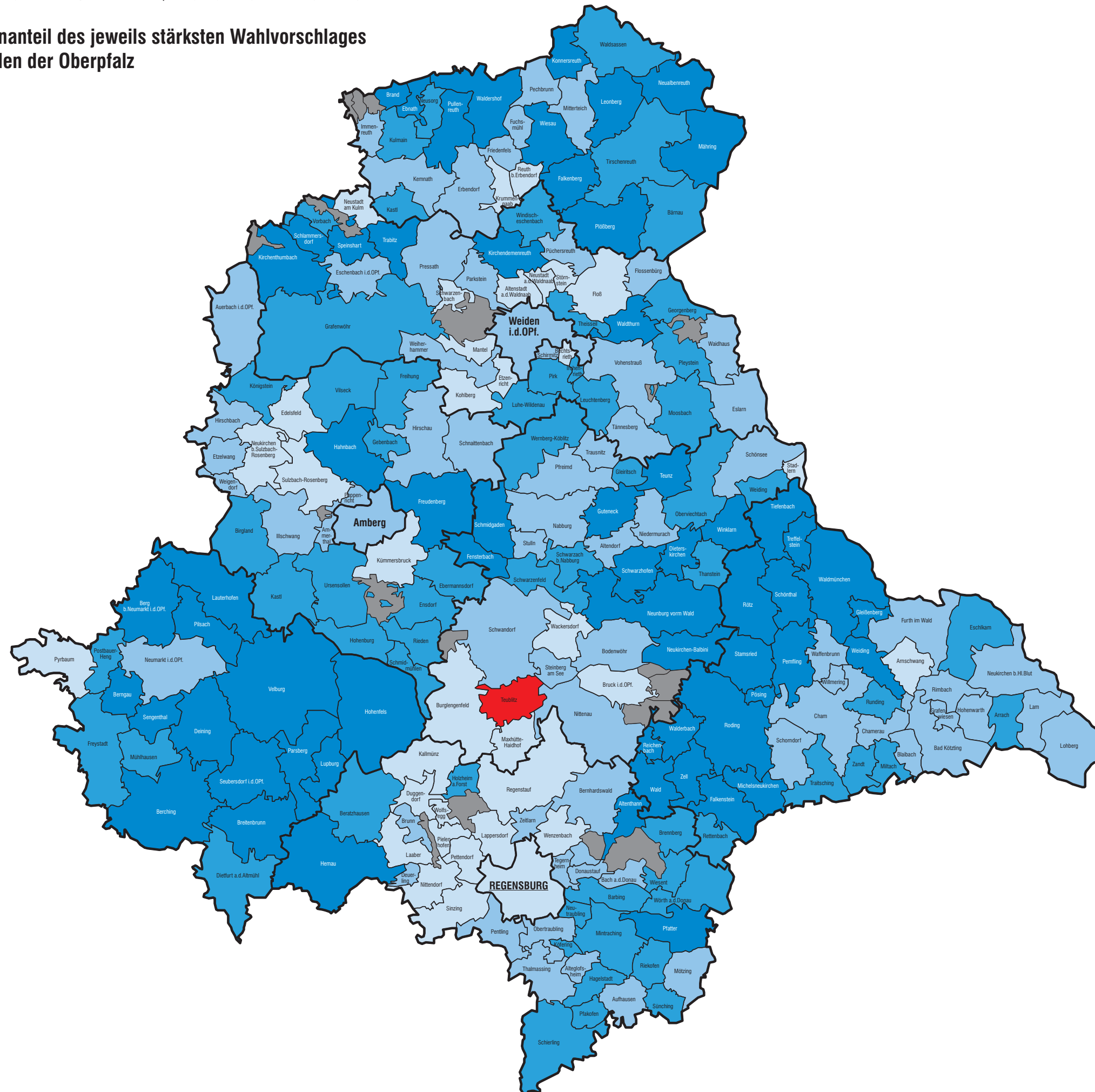
Niederbayern
Kreisfreie Städte/Landkreise



| Gesamtstimmenanteil in Prozent | | Häufigkeit |
|--------------------------------|---------------------|------------|
| CSU | bis unter 40,0 | 22 |
| | 40,0 bis unter 45,0 | 72 |
| | 45,0 bis unter 50,0 | 94 |
| | 50,0 oder mehr | 68 |
| SPD | | 0 |
| GRÜNE | | 0 |
| FW | | 2 |
| FDP | | 0 |

- Regierungsbezirksgrenzen
- Grenzen der kreisfreien Städte und Landkreise
- Grenzen der Gemeinden und gemeindefreien Gebiete
- LANDSHUT** Sitz der Regierung
- Straubing** Kreisfreie Stadt
- Ortenburg Gemeinde
- Gemeindefreie Gebiete

26. Gesamtstimmenanteil des jeweils stärksten Wahlvorschlages in den Gemeinden der Oberpfalz in Prozent



Oberpfalz Kreisfreie Städte/Landkreise

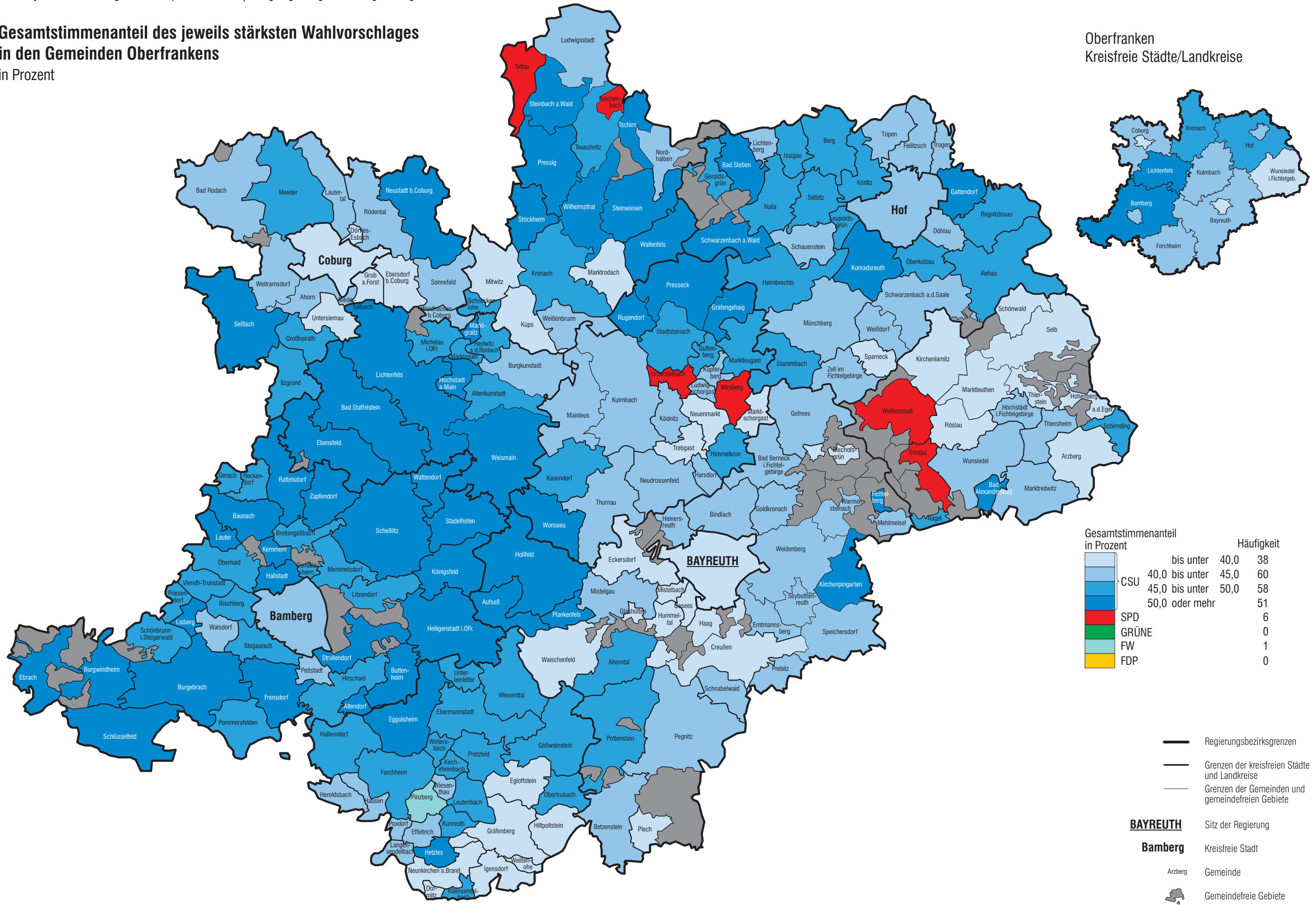


| Gesamtstimmenanteil in Prozent | | Häufigkeit |
|-----------------------------------|---------------------|------------|
| CSU | bis unter 40,0 | 35 |
| | 40,0 bis unter 45,0 | 68 |
| | 45,0 bis unter 50,0 | 61 |
| | 50,0 oder mehr | 61 |
| SPD | | 1 |
| GRÜNE | | 0 |
| FW | | 0 |
| FDP | | 0 |

- Regierungsbezirksgrenzen
- Grenzen der kreisfreien Städte und Landkreise
- Grenzen der Gemeinden und gemeindefreien Gebiete
- REGENSBURG** Sitz der Regierung
- Weiden i.d.OPf.** Kreisfreie Stadt
- Rimbach Gemeinde
- Gemeindefreie Gebiete

27. Gesamtstimmenanteil des jeweils stärksten Wahlvorschlages in den Gemeinden Oberfrankens in Prozent

Oberfranken
Kreisfreie Städte/Landkreise

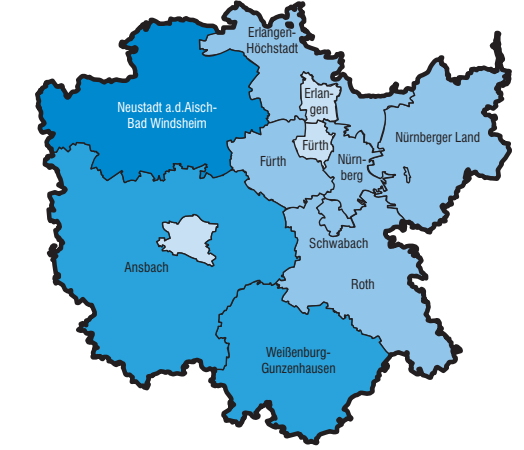
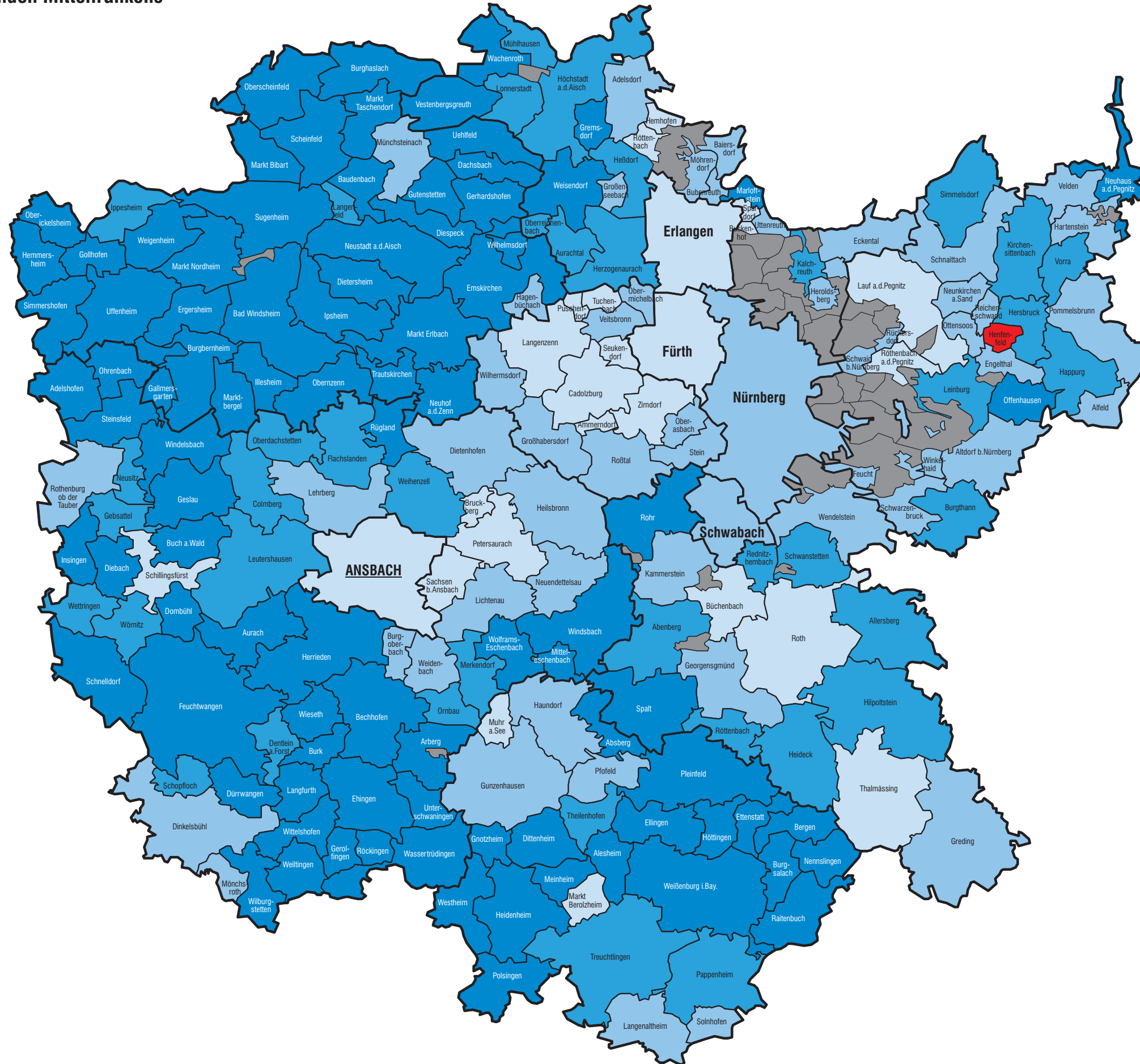


| Gesamtstimmenanteil in Prozent | | Häufigkeit |
|--------------------------------|---------------------|------------|
| CSU | bis unter 40,0 | 38 |
| | 40,0 bis unter 45,0 | 60 |
| | 45,0 bis unter 50,0 | 58 |
| | 50,0 oder mehr | 51 |
| SPD | | 6 |
| GRÜNE | | 0 |
| FW | | 1 |
| FDP | | 0 |

- Regierungsbezirksgrenzen
- Grenzen der kreisfreien Städte und Landkreise
- Grenzen der Gemeinden und gemeindefreien Gebiete
- BAYREUTH** Sitz der Regierung
- Bamberg** Kreisfreie Stadt
- Arzberg Gemeinde
- Gemeindefreie Gebiete

28. Gesamtstimmenanteil des jeweils stärksten Wahlvorschlages in den Gemeinden Mittelfrankens in Prozent

Mittelfranken
Kreisfreie Städte/Landkreise

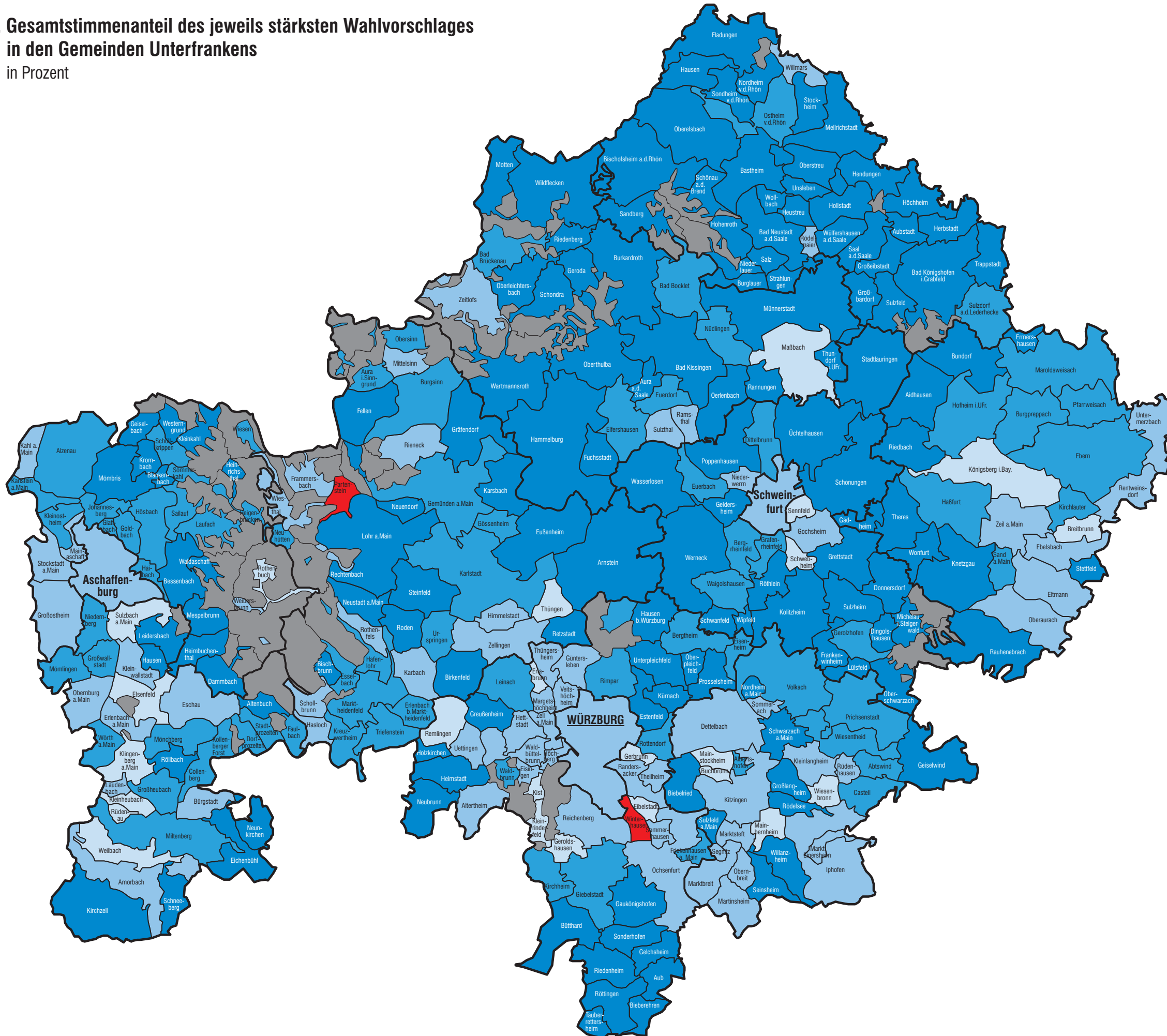
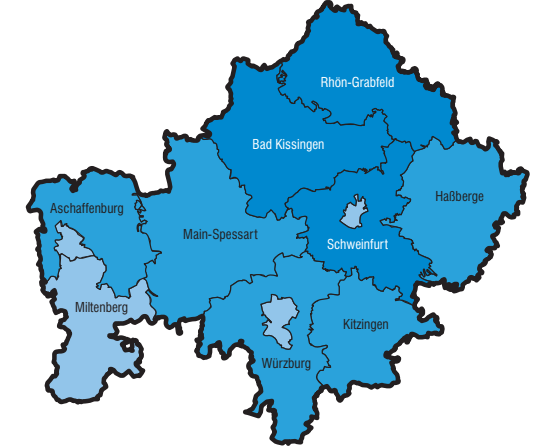


| Gesamtstimmenanteil in Prozent | | Häufigkeit |
|--------------------------------|---------------------|------------|
| CSU | bis unter 40,0 | 25 |
| | 40,0 bis unter 45,0 | 53 |
| | 45,0 bis unter 50,0 | 40 |
| | 50,0 oder mehr | 91 |
| SPD | | 1 |
| GRÜNE | | 0 |
| FW | | 0 |
| FDP | | 0 |

- Regierungsbezirksgrenzen
- Grenzen der kreisfreien Städte und Landkreise
- Grenzen der Gemeinden und gemeindefreien Gebiete
- ANSBACH** Sitz der Regierung
- Schwabach** Kreisfreie Stadt
- Greding Gemeinde
- Gemeindefreie Gebiete

29. Gesamtstimmenanteil des jeweils stärksten Wahlvorschlages in den Gemeinden Unterfrankens in Prozent

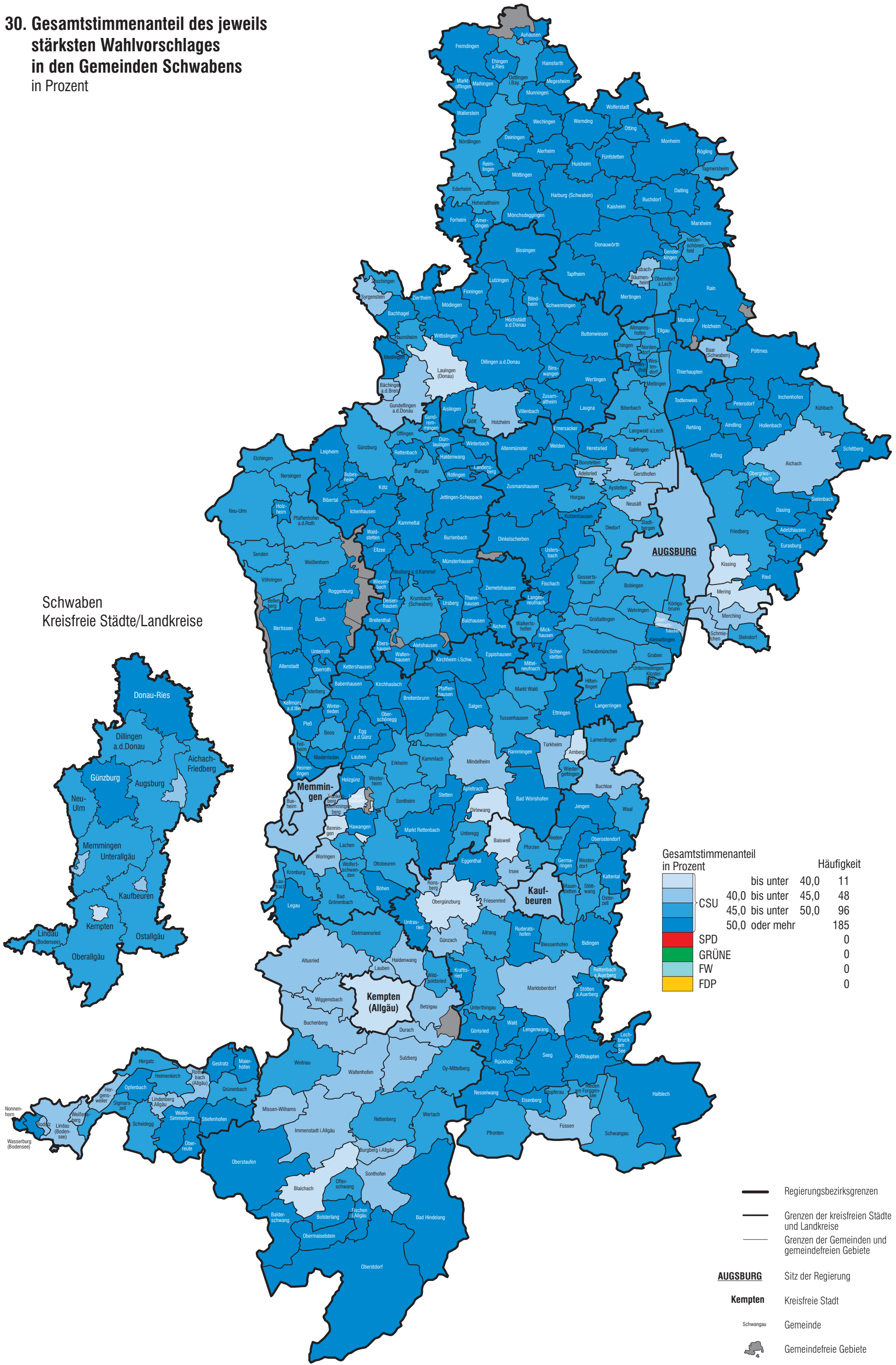
Unterfranken
Kreisfreie Städte/Landkreise



| Gesamtstimmenanteil in Prozent | | Häufigkeit |
|--------------------------------|---------------------|------------|
| CSU | bis unter 40,0 | 24 |
| | 40,0 bis unter 45,0 | 67 |
| | 45,0 bis unter 50,0 | 75 |
| | 50,0 oder mehr | 140 |
| SPD | | 2 |
| GRÜNE | | 0 |
| FW | | 0 |
| FDP | | 0 |

- Regierungsbezirksgrenzen
- Grenzen der kreisfreien Städte und Landkreise
- Grenzen der Gemeinden und gemeindefreien Gebiete
- WÜRZBURG** Sitz der Regierung
- Schweinfurt** Kreisfreie Stadt
- Sulzheim Gemeinde
- Gemeindefreie Gebiete

30. Gesamtstimmenanteil des jeweils stärksten Wahlvorschlages in den Gemeinden Schwabens in Prozent



Schwaben
Kreisfreie Städte/Landkreise

| Gesamtstimmenanteil in Prozent | | Häufigkeit |
|--------------------------------|---------------------|------------|
| CSU | bis unter 40,0 | 11 |
| | 40,0 bis unter 45,0 | 48 |
| | 45,0 bis unter 50,0 | 96 |
| | 50,0 oder mehr | 185 |
| SPD | | 0 |
| GRÜNE | | 0 |
| FW | | 0 |
| FDP | | 0 |

- Regierungsbezirksgrenzen
- Grenzen der kreisfreien Städte und Landkreise
- Grenzen der Gemeinden und gemeindefreien Gebiete
- AUGSBURG** Sitz der Regierung
- Kempten** Kreisfreie Stadt
- Schwangau Gemeinde
- Gemeindefreie Gebiete

Veröffentlichungen zur Wahl zum Bayerischen Landtag am 28. September 2008

| Bestellnummer | Titel | Erscheinungstermin |
|---------------|--|-------------------------|
| B72A03 | Die Landtagswahl von A bis Z | Februar 2008 |
| B72003 | Vergleichszahlen, Abgeordnete | März 2008 |
| B72103 | Terminkalender | April 2008 |
| B72113 | Wahlleiter | April 2008 |
| B72203 | Wahlkreisvorschläge, Bewerber | August 2008 |
| B72303 | Vorläufiges Ergebnis | Montag nach dem Wahltag |
| B72413 | Endgültiges Ergebnis | Oktober 2008 |
| B72404 | Endgültiges Ergebnis Bewerber und Abgeordnete | Oktober 2008 |
| B72423 | Endgültiges Ergebnis Regionalergebnisse | Mai 2009 |
| B72433 | Wahlen zum bayerischen Landtag 1946 bis 2008 | März 2009 |
| B72443 | Endgültiges Ergebnis Text - Tabellen - Schaubilder | April 2009 |
| B72503 | Repräsentative Wahlstatistik | Februar 2009 |

Landtags-, Bundestags- und Europawahlen in Bayern seit 1946

| Bestellnummer | Titel |
|---------------|--|
| B70012 | Je Regionaleinheit (G, K, R, Bayern) |
| B7001A | Für alle 2056 Gemeinden sowie, aufsummiert, für Landkreise, Regierungsbezirke und Bayern |

Bestellungen

Sämtliche Veröffentlichungen können bei der Verkaufsstelle des Bayerischen Landesamts für Statistik und Datenverarbeitung, Neuhauser Str. 8, 80331 München bezogen werden.
E-Mail: vertrieb@statistik.bayern.de
Fax: 089 2119-457

Internet

Unter <http://www.wahlen.bayern.de> finden Sie umfangreiche Informationen zu Wahlen in Bayern.



Bestellnummer: B72423 200851 Einzelpreis: 22,60 €

